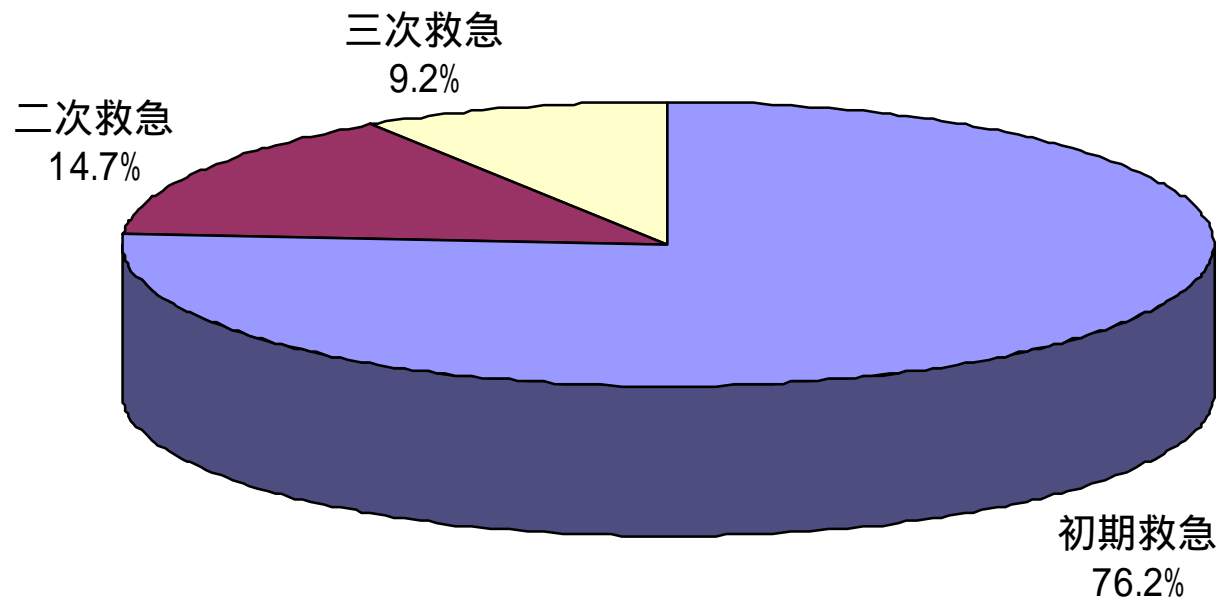


救命救急センター患者数(2007.04 ~ 2008.03)

初期、二次、三次救急患者の分布

総患者数 16,811 人

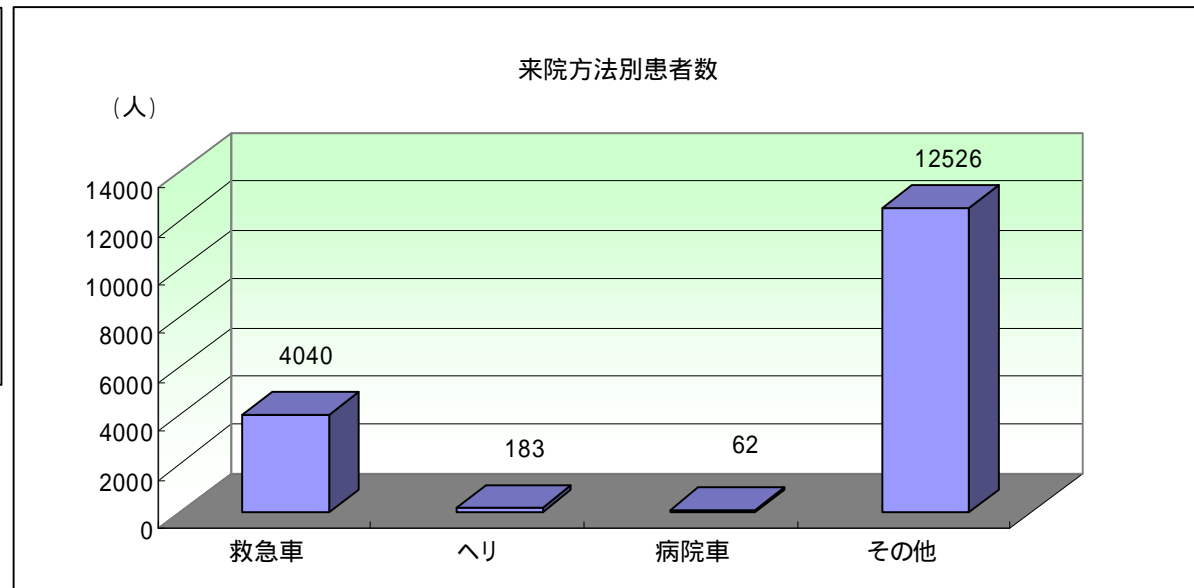
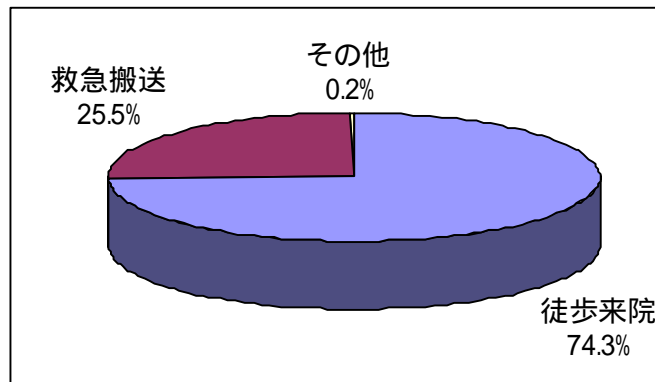


初期救急	二次救急	三次救急
12,804人	2,464人	1,543人

■ 初期救急 ■ 二次救急 ■ 三次救急

来院方法別患者数(2007.04 ~ 2008.03)

来院方法	2007年 4月	2007年 5月	2007年 6月	2007年 7月	2007年 8月	2007年 9月	2007年 10月	2007年 11月	2007年 12月	2008年 1月	2008年 2月	2008年 3月	総計
救急車	352	365	312	370	329	312	303	349	357	339	317	335	4040
へり	18	10	12	13	13	9	17	19	21	16	24	11	183
病院車	2	5	5	5	5	4	4	5	7	10	2	8	62
徒歩	972	1098	836	842	739	783	714	703	954	884	795	681	10001
自家用車	269	285	259	185	165	158	206	159	222	213	183	192	2496
その他	1	2	0	0	0	2	4	1	4	3	5	7	29
総計	1614	1765	1424	1415	1251	1268	1248	1236	1565	1465	1326	1234	16811



救命救急入院料算定条件別患者数(2007.04～2008.03)

算 定 条 件	H16年度	H17年度	H18年度	2007年 4月	2007年 5月	2007年 6月	2007年 7月	2007年 8月	2007年 9月	2007年 10月	2007年 11月	2007年 12月	2008年 1月	2008年 2月	2008年 3月	H18年度	総計
意識障害または昏睡	32	344	499	52	39	42	44	34	49	41	52	61	50	51	51	566	2007
急性呼吸不全	15	160	181	16	12	11	14	11	7	12	10	7	15	8	17	140	636
急性心不全	35	377	350	29	29	29	19	19	16	20	23	33	21	23	25	286	1334
急性薬物中毒	4	32	21	0	3	1	4	5	2	2	2	3	2	2	0	26	109
ショック	5	116	164	27	28	18	21	21	28	22	22	25	11	22	15	260	805
重篤な代謝障害	9	146	68	10	3	4	4	8	5	4	3	2	4	3	2	52	327
広範囲熱傷	0	5	11	0	0	0	0	1	1	2	0	1	1	5	1	12	40
大手術を必要とする状態	0	62	37	1	2	5	3	0	1	1	3	4	7	3	6	36	171
救急蘇生後	0	12	21	1	1	1	1	2	0	1	1	0	3	1	0	12	57
その他外傷、破傷風等で重篤な状態	6	97	102	4	3	10	5	9	5	17	8	7	7	7	5	87	379
救命救急入院料算定患者数	106	1351	1454	140	120	121	115	110	114	122	124	143	121	125	122	1477	4388
救命救急センター入院患者数	177	1731	1751	154	139	143	146	131	134	134	142	152	135	140	131	1681	5340
救命救急入院料算定率	59.9%	78.0%	83.0%	90.9%	86.3%	84.6%	78.8%	84.0%	85.1%	91.0%	87.3%	94.1%	89.6%	89.3%	93.1%	87.9%	82.2%

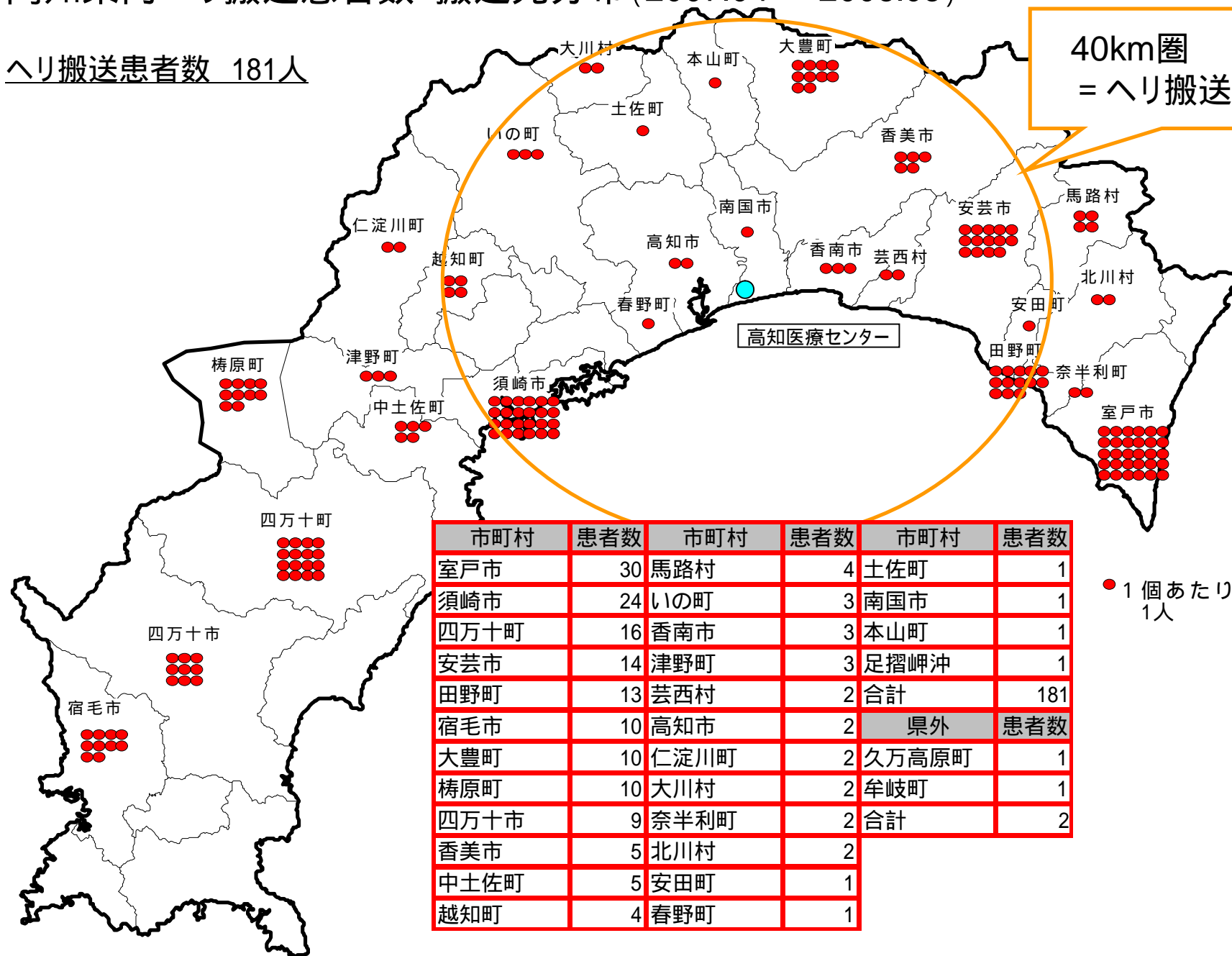
救命救急入院料算定患者数 1,477 人
救命救急センター入院患者数 1,681 人

救命救急入院料算定率 87.9%

高知県内ヘリ搬送患者数・搬送元分布 (2007.04 ~ 2008.03)

ヘリ搬送患者数 181人

40km圏
= ヘリ搬送12分



市町村	患者数	市町村	患者数	市町村	患者数
室戸市	30	馬路村	4	土佐町	1
須崎市	24	いの町	3	南国市	1
四万十町	16	香南市	3	本山町	1
安芸市	14	津野町	3	足摺岬沖	1
田野町	13	芸西村	2	合計	181
宿毛市	10	高知市	2	県外	患者数
大豊町	10	仁淀川町	2	久万高原町	1
梶原町	10	大川村	2	牟岐町	1
四万十市	9	奈半利町	2	合計	2
香美市	5	北川村	2		
中土佐町	5	安田町	1		
越知町	4	春野町	1		

● 1個あたり
1人