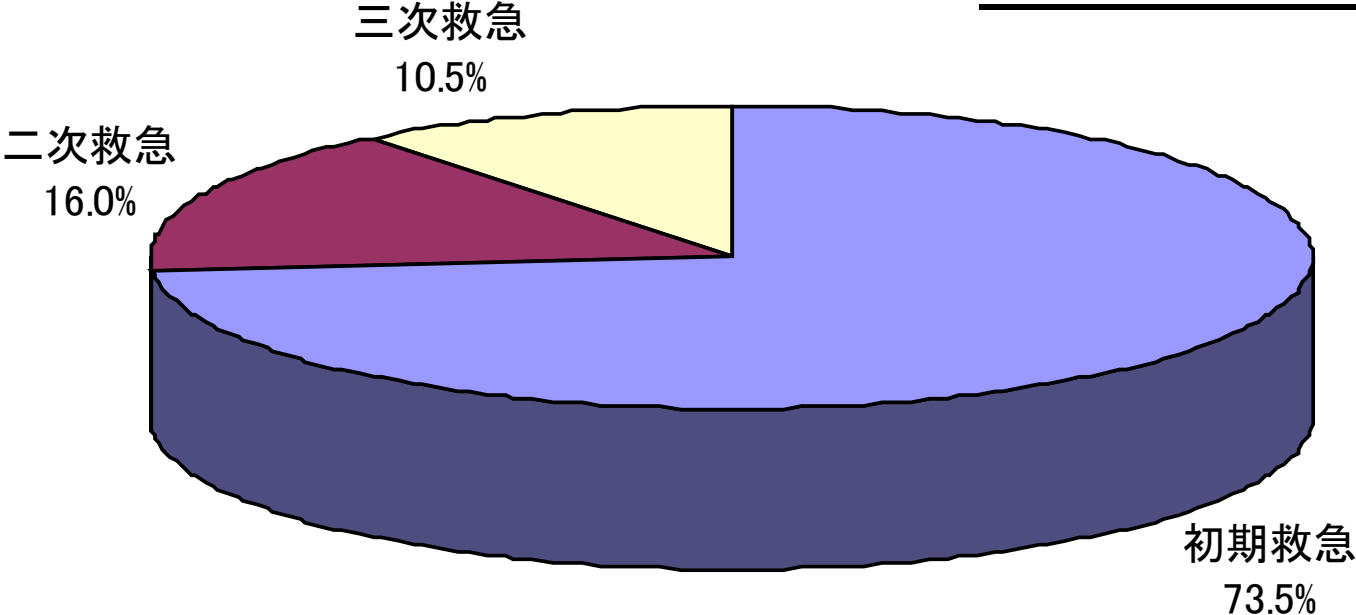


# 救命救急センター患者数(2008/4/1～2009/3/31)

## 初期、二次、三次救急患者の分布

**総患者数** 13,524人



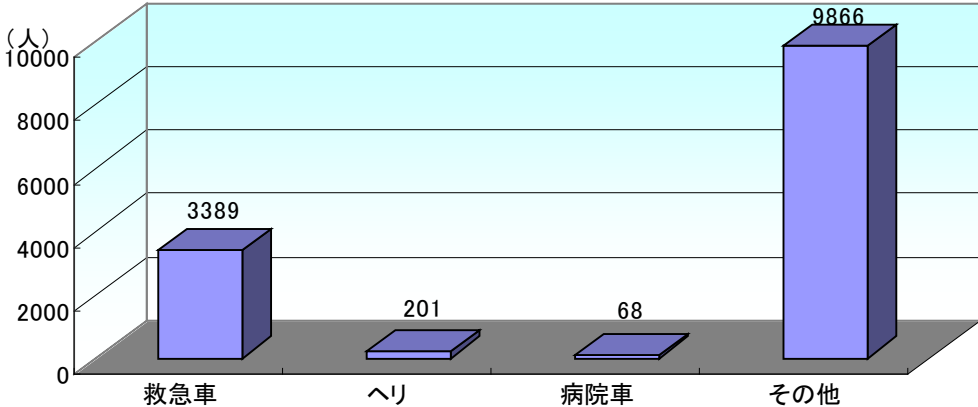
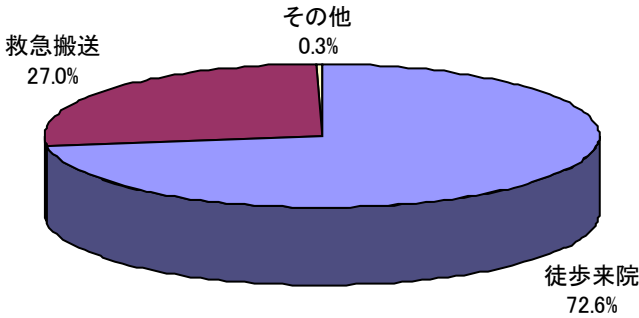
| 初期救急  | 二次救急  | 三次救急  |
|-------|-------|-------|
| 9,946 | 2,160 | 1,418 |

■ 初期救急 ■ 二次救急 ■ 三次救急

# 来院方法別患者数(2008.04～2009.03)

| 来院方法 | 2008年<br>4月 | 2008年<br>5月 | 2008年<br>6月 | 2008年<br>7月 | 2008年<br>8月 | 2008年<br>9月 | 2008年<br>10月 | 2008年<br>11月 | 2008年<br>12月 | 2009年<br>1月 | 2009年<br>2月 | 2009年<br>3月 | 総計    |
|------|-------------|-------------|-------------|-------------|-------------|-------------|--------------|--------------|--------------|-------------|-------------|-------------|-------|
| 救急車  | 265         | 255         | 265         | 274         | 287         | 239         | 258          | 277          | 352          | 328         | 308         | 281         | 3389  |
| ヘリ   | 8           | 4           | 11          | 15          | 17          | 22          | 29           | 18           | 15           | 12          | 20          | 30          | 201   |
| 病院車  | 5           | 2           | 8           | 11          | 6           | 6           | 5            | 3            | 5            | 6           | 7           | 4           | 68    |
| 徒歩   | 726         | 744         | 662         | 672         | 604         | 607         | 603          | 620          | 755          | 816         | 576         | 635         | 8020  |
| 自家用車 | 209         | 177         | 148         | 147         | 122         | 111         | 132          | 138          | 189          | 153         | 128         | 145         | 1799  |
| その他  | 7           | 6           | 0           | 0           | 1           | 1           | 4            | 5            | 13           | 4           | 5           | 1           | 47    |
| 総計   | 1220        | 1188        | 1094        | 1119        | 1037        | 986         | 1031         | 1061         | 1329         | 1319        | 1044        | 1096        | 13524 |

来院方法別患者数



# 救命救急入院料算定条件別患者数(2008.04～2009.03)

| 算 定 条 件            | H16年度 | H17年度 | H18年度 | H19年度 | 2008年<br>4月 | 2008年<br>5月 | 2008年<br>6月 | 2008年<br>7月 | 2008年<br>8月 | 2008年<br>9月 | 2008年<br>10月 | 2008年<br>11月 | 2008年<br>12月 | 2009年<br>1月 | 2009年<br>2月 | 2009年<br>3月 | H20年度 | 総計    |
|--------------------|-------|-------|-------|-------|-------------|-------------|-------------|-------------|-------------|-------------|--------------|--------------|--------------|-------------|-------------|-------------|-------|-------|
| ① 意識障害または昏睡        | 32    | 344   | 499   | 566   | 42          | 26          | 40          | 47          | 42          | 40          | 40           | 37           | 40           | 46          | 37          | 46          | 483   | 1924  |
| ② 急性呼吸不全           | 15    | 160   | 181   | 140   | 15          | 9           | 2           | 3           | 9           | 9           | 9            | 7            | 7            | 12          | 9           | 22          | 113   | 609   |
| ③ 急性心不全            | 35    | 377   | 350   | 286   | 23          | 13          | 20          | 21          | 13          | 21          | 35           | 27           | 27           | 33          | 30          | 26          | 289   | 1337  |
| ④ 急性薬物中毒           | 4     | 32    | 21    | 26    | 2           | 1           | 3           | 2           | 1           | 3           | 3            | 1            | 0            | 3           | 2           | 2           | 23    | 106   |
| ⑤ ショック             | 5     | 116   | 164   | 260   | 12          | 22          | 15          | 19          | 17          | 22          | 25           | 24           | 21           | 17          | 37          | 22          | 253   | 798   |
| ⑥ 重篤な代謝障害          | 9     | 146   | 68    | 52    | 4           | 2           | 8           | 3           | 7           | 6           | 2            | 2            | 5            | 6           | 3           | 3           | 51    | 326   |
| ⑦ 広範囲熱傷            | 0     | 5     | 11    | 12    | 1           | 0           | 0           | 1           | 3           | 2           | 1            | 0            | 1            | 1           | 0           | 0           | 10    | 38    |
| ⑧ 大手術を必要とする状態      | 0     | 62    | 37    | 36    | 6           | 4           | 2           | 3           | 4           | 6           | 3            | 1            | 0            | 2           | 0           | 3           | 34    | 169   |
| ⑨ 救急蘇生後            | 0     | 12    | 21    | 12    | 2           | 0           | 0           | 2           | 2           | 1           | 0            | 1            | 2            | 0           | 2           | 1           | 13    | 58    |
| ⑩ その他外傷、破傷風等で重篤な状態 | 6     | 97    | 102   | 87    | 0           | 4           | 10          | 8           | 7           | 5           | 5            | 5            | 12           | 8           | 3           | 6           | 73    | 365   |
| 救命救急入院料算定患者数       | 106   | 1351  | 1454  | 1477  | 107         | 81          | 100         | 109         | 105         | 115         | 123          | 105          | 115          | 128         | 123         | 131         | 1342  | 5730  |
| 救命救急センター入院患者数      | 177   | 1731  | 1751  | 1681  | 116         | 93          | 104         | 115         | 110         | 123         | 128          | 120          | 130          | 139         | 137         | 138         | 1453  | 6793  |
| 救命救急入院料算定率         | 59.9% | 78.0% | 83.0% | 87.9% | 92.2%       | 87.1%       | 96.2%       | 92.4%       | 95.5%       | 93.5%       | 96.1%        | 87.5%        | 88.5%        | 92.1%       | 89.8%       | 94.9%       | 92.4% | 84.4% |

**救命救急入院料算定患者 1,342 人**

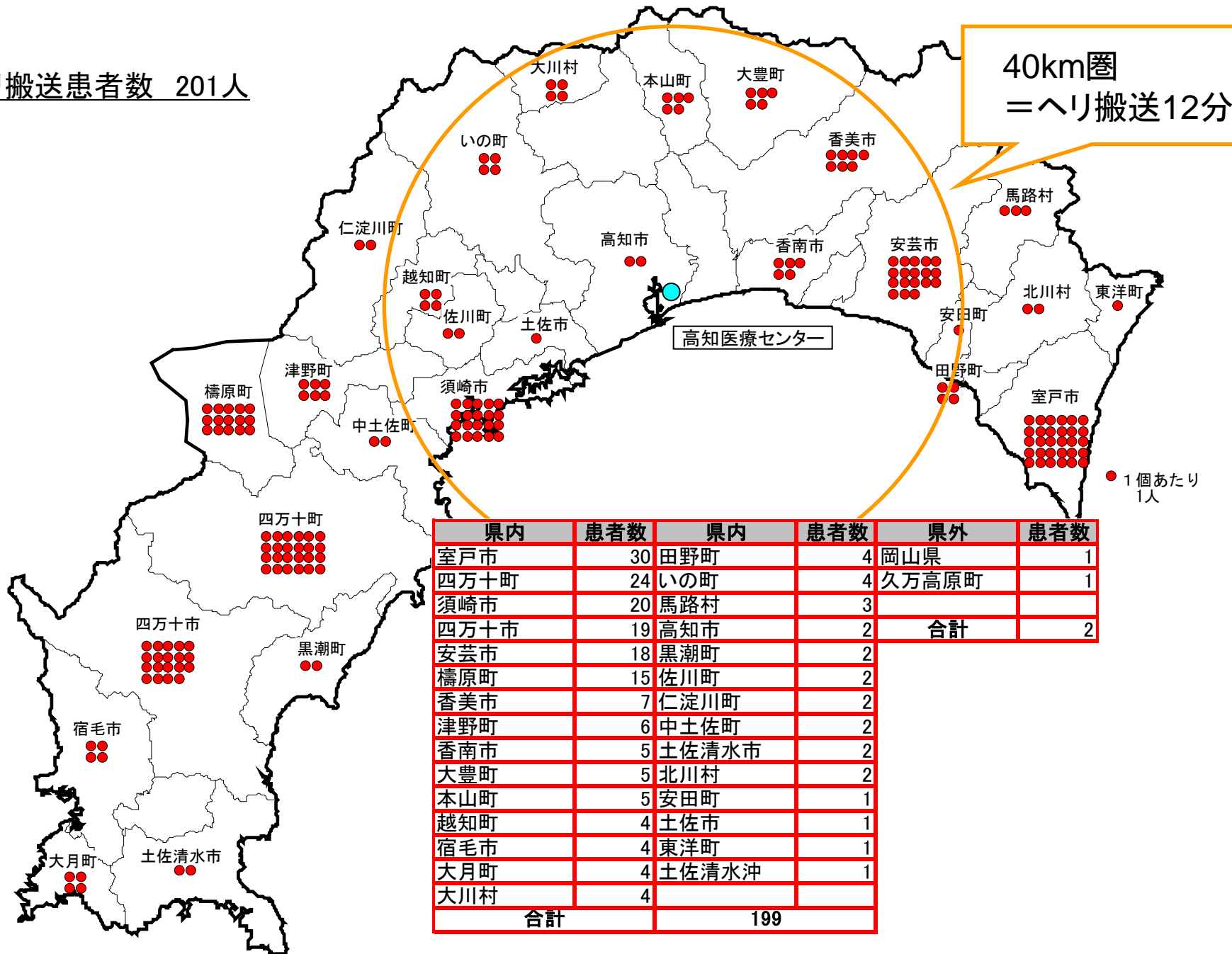
**救命救急入院料算定率 92.4%**

**救命救急センター入院患者 1,453 人**

# 高知県内へリ搬送患者数・搬送元分布(2008/4/1～2009/3/31)

へリ搬送患者数 201人

40km圏  
=へリ搬送12分



| 県内   | 患者数 | 県内    | 患者数 | 県外    | 患者数 |
|------|-----|-------|-----|-------|-----|
| 室戸市  | 30  | 田野町   | 4   | 岡山県   | 1   |
| 四万十町 | 24  | いの町   | 4   | 久万高原町 | 1   |
| 須崎市  | 20  | 馬路村   | 3   |       |     |
| 四万十市 | 19  | 高知市   | 2   | 合計    | 2   |
| 安芸市  | 18  | 黒潮町   | 2   |       |     |
| 橋原町  | 15  | 佐川町   | 2   |       |     |
| 香美市  | 7   | 仁淀川町  | 2   |       |     |
| 津野町  | 6   | 中土佐町  | 2   |       |     |
| 香南市  | 5   | 土佐清水市 | 2   |       |     |
| 大豊町  | 5   | 北川村   | 2   |       |     |
| 本山町  | 5   | 安田町   | 1   |       |     |
| 越知町  | 4   | 土佐市   | 1   |       |     |
| 宿毛市  | 4   | 東洋町   | 1   |       |     |
| 大月町  | 4   | 土佐清水沖 | 1   |       |     |
| 大川村  | 4   |       |     |       |     |
| 合計   |     | 199   |     |       |     |