

平成 31 年度/令和元年度

高知医療センター一年報

高知県・高知市病院企業団立高知医療センター

目 次

| | |
|--|-----|
| はじめに ー病院長あいさつー | 2 |
| I 病院の概要 | |
| 1 高知医療センターの理念及び基本方針、患者さんの権利章典 | 4 |
| 2 高知医療センターの概要 | 5 |
| 3 沿革 | 6 |
| 4 高知県・高知市病院企業団体制 | 11 |
| 5 職員数と診療体制 | |
| (1) 職員・職種別現員表 | 12 |
| (2) 診療体制 | 12 |
| (3) 経営分析に関する調 | 14 |
| 6 施設基準 | 16 |
| 7 財務の状況 | 22 |
| II 各診療科資料 | 29 |
| III 各委員会資料 | 59 |
| IV クリニカルインディケータ | |
| 1 退院患者数 | |
| (1) 診療科別・性別退院患者数 | 70 |
| (2) 診療科別・在院期間別・性別退院患者数 | 71 |
| (3) 診療科別・性別・在院日数の平均 | 74 |
| (4) 診療科別・年齢階層別・性別退院患者数 | 75 |
| (5) 診療科別・年齢階層別・性別在院日数の平均 | 78 |
| (6) 大分類別・性別退院患者数・平均年齢・在院日数の平均 | 81 |
| (7) 中分類別・性別退院患者数・平均年齢・在院日数の平均 | 84 |
| (8) 小分類別・手術の有無・年齢階層別退院患者数・平均年齢・在院日数の平均 | 105 |

| | | |
|-----|-----------------------|-----|
| 2 | 外来患者数 | 144 |
| 3 | 疾病分類別統計 | |
| | 全科疾病分類別上位頻度表 | 145 |
| 4 | DPC 統計 | |
| (1) | MDC 別退院患者数 | 149 |
| (2) | 在院期間別退院患者数 | 150 |
| (3) | MDC 別・年齢別・性別退院患者数 | 151 |
| (4) | MDC 別退院患者・救急搬送数 | 152 |
| (5) | 診療科別診断群分類 (DPC) 上位頻度表 | 153 |
| (6) | 退院後の患者の動向 (退院先) | 160 |
| 5 | 悪性新生物統計 | |
| (1) | 悪性新生物 主な手術・処置件数 | 161 |
| (2) | 悪性新生物による死亡患者数 | 168 |
| 6 | 死亡患者統計 | |
| (1) | 科別死亡率 | 169 |
| (2) | 死亡患者数 | 170 |
| (3) | 死亡患者数の割合 | 171 |
| (4) | 年齢別死亡患者数 | 172 |
| (5) | 死亡患者疾病順位表<性別・年齢別> | 173 |

はじめに

高知県・高知市病院企業団立高知医療センター 病院長 島田安博

いつも高知医療センターに対してご理解、ご支援を頂き、感謝申し上げます。

2019年（令和元年）度の高知医療センター年報が完成いたしました。当センターの活動状況、経営状況についてまとめておりますのでご参照いただければ幸いです。

高知医療センターは高知県の医療の最後の砦として、また「医療の主人公は患者さん」の理念のもと、高度急性期病院として、地域の医療機関の皆様と強固な医療連携を行いながら最善な医療を提供しております。最近では、急激な人口減少、医療の高度化・高額化、地域連携などの医療事態の変化に対応しながら、地域中核病院として最高・最新の医療を提供することを目指して職員一丸となり日々努力しております。

2019年3月に閉所したマクドナルドハウスは医療センター開院と同時期に全国でも早い時期に開設され、小児や妊婦の方々の一時的な宿泊施設として大きな貢献をしてくれました。使用者の減少とともに残念ながら閉所となりましたが、7月から施設は宿泊施設「やまもも」として、医療センターに管理を移行して引き続き使用することになりました。想定していなかったことですが当センターが多数の新型コロナウイルス感染症患者を受け入れ、病棟がいっぱいになりかけた際に、まさに救世主として軽症患者さんの経過観察のための宿泊施設として活用でき、大変助かりました。

2020年1月14日に国内第一例目の新型コロナウイルス感染症報告に始まるコロナ禍が、医療センターにも来襲し、2月29日以降多数のコロナ患者の診療を担当しました。地域医療構想での病床適正化や、保健所機能の縮小化の中で、地域医療を根底から揺さぶるコロナ感染の大きな波が襲うことになりました。その中で、医療センターは高知県、高知市と緊密に連携し、十分な情報がない中、多くのコロナ患者の診療に当たりました。感染症指定医療機関でありながら、10年前の新型インフルエンザとは比較にならないくらい大きなダメージを受けることになりましたが、大変厳しい状況のなか、職員全員で重点感染症指定医療機関としての責務を果たすことができました。

多くの医療機関が同様のコロナ禍の中で奮闘されていると思います。患者数が激減し、経営状態も大きく悪化している状況ですが、その中で病院機能の見直しや効率化など多くの反省点が見えてきています。コロナが必ず終息しますので、その先に向かって地域医療に貢献できるようにさらに頑張りたいと思います。

今後とも、ご支援、ご協力を宜しくお願い申し上げます。

I 病院の概要

高知医療センターの理念及び基本方針

【理 念】 医療の主人公は患者さん

【基本方針】

- 1 患者さんから信頼され、温かい人間性に裏打ちされた夢と希望を提供する医療を実践します
 - 患者さんの人間性を尊重し、十分な説明を行うことで、患者さんの理解をもとにした診療を実践します。
 - 患者さんのプライバシーを守り、安全で質の高い療養環境を提供します。
 - チーム医療を推進し、患者さんの心と体の痛みを和らげるように努め、一日も早い日常生活への復帰を目指します。
- 2 地域医療連携を基本とした良質で高度な医療を提供します
 - 医療や保健・福祉の向上のため、地域の病院や診療所、関係機関との連携を強化します。
 - 高度な医療機器を備えて、高度で先進的な医療を提供します。
 - 365日24時間体制で救急患者を受け入れます。
- 3 自治体病院としての使命を果たします
 - 基幹災害拠点病院として、大地震などの災害時にも医療機能が発揮できる病院にします。
 - 地域で不足する医療の確保に努めます。
 - 医療福祉職、学生などの教育・研修に力を入れ、今後の医療・保健・福祉を担う人材を育てます。
- 4 職員が誇りとやりがいを持ち、成長できる病院にします
 - 高知医療センターに関わるすべての職員が、誇りと向上心を持ち、総力を挙げて患者さんの立場に立った医療を提供するための資質向上に取り組みます。
 - 医学、看護学、薬学、栄養学などの臨床研究に力を入れ、職員のキャリア形成を支援します。
- 5 公正で開かれた病院運営と健全な経営を目指します
 - モラルを守り、公正で開かれた病院を目指します。
 - 効率的な病院運営に努め、健全な経営を実践します。

患者さんの権利章典

患者さんには「受ける権利」「選べる権利」「守られる権利」の3つの権利があります。

1 「受ける権利」

- ① 患者さんは、ご自身の病気について最善の医療を受ける権利があります。
- ② 患者さんは、経済的・社会的地位、年齢、性別、病気の種類などにかかわらず、公平な医療を受ける権利があります。
- ③ 患者さんは、原則としてご自身の正確な病状や治療・経過を知る権利があります。
- ④ 患者さんは、病気に立ち向かうための支援を受ける権利があります。あらゆるご相談は、1階の「まごころ窓口」へお寄りください。
- ⑤ 患者さんは、病気に立ち向かうために自ら学ぶ機会を提供される権利があります。どなたでも病気についての知識を深めるため、2階の「なるほどライブラリ」をご利用いただけます。

2 「選べる権利」

- ① 患者さんは、検査、治療法、病気の見通しなどについて、わかりやすい言葉で納得できるまで説明を受け、そのうえで自らの生き方に沿って治療方法などを選択する権利があります。
- ② 患者さんは、病状や治療法などについて担当医以外の医師の意見を求めたうえで、治療方法などを選択する権利があります。
- ③ 患者さんは、正しい病名を告知される権利がありますが、一方、告知されない権利もあり、このいずれかを選ぶことができます。
- ④ 患者さんは、判断する能力が失われたような場合にそなえて、治療法などについて、あらかじめ明らかにしておく権利があります。
- ⑤ 患者さんは、法律が許す範囲で治療を拒絶する権利があります。またその場合には、医学的にどのような結果になるかを知る権利もあります。

3 「守られる権利」

- ① 患者さんは、病気を克服しようとする主体として、その生命・身体・人格を尊重され、守られる権利があります。
- ② 患者さんは、医療が実践されるあらゆる場面で、ご自身の個人情報第三者の目に触れることのない配慮され、守られる権利があります。
- ③ 患者さんは、法令に基づく場合以外においては、本人の同意がなければ個人情報が関与する医療従事者以外に開示されないよう、守られる権利があります。
- ④ 患者さんは、医療に関係するすべての記録などが守秘されることを期待する権利があります。
- ⑤ 患者さんは、診断・治療データなどが研究・発表などに使われる際には、事前に同意を求められることによってプライバシーが守られる権利があります。

2 高知医療センターの概要

H31.4.1 現在

| | |
|------------|---|
| 名称 | 高知県・高知市病院企業団立 高知医療センター |
| 開設者 病院長 | 企業長 山本 治 病院長 島田 安博 |
| 住所 | 〒781-8555 高知市池 2125 番地 1 |
| 連絡先 | TEL : 088-837-3000 FAX : 088-837-6766 |
| ホームページ | URL:http://www.khsc.or.jp |
| E-mail | khsc0001@khsc.or.jp |
| 病床数 | 一般 588 床 結核 20 床 感染 8 床 精神 44 床 計 660 床 内 救命救急 20 (ICU 8 CCU 4 HCU 8) 院内 ICU 8 NICU 12 後方 15 小児 32 産科 34 MFICU 3 (LDR 3) 開放病棟 10 6F SCU 10 HCU 12 特別室 19,440 円 (9 床) 9,720 円 (133 床) |
| 特殊病床 | 人工透析 9 床 (許可病床数に含まず) |
| 施設概況 | 敷地面積 約 56,000 m ² 延床面積 本 館 : 約 67,400 m ² 精神科病棟 : 約 2,800 m ² がんセンター棟 : 約 3,600 m ² ドクターハリ棟 : 約 2,000 m ² 滞在施設やまもも : 約 1,100 m ² 構造 本 館 : 鉄骨鉄筋コンクリート造(基礎免震工法) 精神科病棟、がんセンター棟 : 鉄筋コンクリート造 ドクターハリ棟 : 鉄骨造 滞在施設やまもも : 鉄筋コンクリート造 階数 本 館 : 地上 12 階 塔屋 1 階 精神科病棟 : 地上 2 階 塔屋 1 階 がんセンター棟 : 地上 4 階 ドクターハリ棟 : 地上 3 階 滞在施設やまもも : 地上 1 階 高さ 地上 58.5m 駐車場 約 560 台 (患者さん・見舞い客用) 身障者用 15 台、救外用 14 台 |
| 診療科目(39) | アレルギー科、移植外科、眼科、感染症内科、緩和ケア内科、救急科、形成外科、外科、血液内科、呼吸器外科、呼吸器内科、産科、婦人科 (生殖医療)、歯科口腔外科、腫瘍内科、耳鼻咽喉科、消化器外科、消化器内科、小児科、小児外科、神経内科、心臓血管外科、循環器内科、腎臓内科、心療内科、整形外科、児童精神科、精神科、内科、糖尿病・内分泌内科、乳腺外科、脳神経外科、皮膚科、泌尿器科、病理診断科、ペインクリニック科、放射線診断科、麻酔科、放射線治療科、リハビリテーション科 |
| 外来診療時間 | 8 時 30 分から 12 時、13 時から 16 時 30 分 受付 : 診療開始時間及び診療終了時間の 30 分前まで 休診 : 土・日・祝日・年末年始 (12/29~1/3) |
| 職員数(別掲) | 医師 看護師 薬剤師 管理栄養士 医療技術 事務 その他 |
| その他 | 臨床研修指定病院 救急告示病院 (平成 17 年 2 月 26 日指定) 総合周産期母子医療センター (平成 17 年 2 月 26 日指定) 救命救急センター (平成 17 年 3 月 25 日指定) 基幹災害拠点病院 第 1 種感染症指定病院 地域医療支援病院 地域がん診療連携拠点病院 |

3 沿革

高知医療センターの前身の高知県立中央病院は、昭和 23 年 5 月 1 日に開院、昭和 41 年に桜井町に移転し、地域がん診療拠点病院、臨床研修拠点病院、救急病院などの機能を持ち、良質な医療を提供する病院として運営してきた。一方、高知市立市民病院は明治 26 年に市立伝染病隔離病舎として発足した。明治 31 年高知市丸の内に移転、市立伝染病院として開設、昭和 24 年高知市立厚生病院と改称、さらに昭和 25 年高知市立市民病院と改称し、昭和 44 年潮江市民病院を統合し高知市立市民病院として、救急病院、開放型病院、オーダーリングシステムなどの機能を持ち、同じく良質な医療を提供してきた。

しかし、県民の医療に対するニーズが多様化・高度化する中で、両病院はともに施設の老朽化、狭隘化が著しく、十分な診療機能の発揮が困難となり、両病院の整備に医療法などの制約のもと、統合整備することにより、そのスケールメリットを生かすことで機能の充実が図ることができ、医療資源の効率的な活用や住民に高度医療を提供できる病院として、平成 17 年に高知県・高知市病院企業団立高知医療センターとして開院した。

平成 2 年 9 月（県議会）：高知県立中央病院の移転整備の検討を知事が表明

平成 3 年 3 月：(社) 病院管理研究協会に県立中央病院の整備に関する基本調査を委託、「中央病院整備基本調査」が提出

平成 3 年 8 月：(社) 病院管理研究協会、コンピューターシステム研究所に高知市立市民病院の現状分析、将来構想、業務改善などの基本調査を依頼

平成 4 年 4 月：高知市立市民病院分析基本調査報告、病院情報システム化計画調査分析開始

平成 5 年 2 月：県議会；高知県知事橋本大二郎「統合について市と協議したい」と申し入れ

平成 5 年 4 月：高知市立市民病院業務改善推進委員会発足

平成 5 年 5 月：高知県医務課、病院局、高知市の事務レベル協議会開始（5 回）

平成 6 年 4 月：高知市立市民病院歯科オーダーリングシステム稼動

平成 6 年 6 月：医療システム科学研究所に「高知県立中央病院・高知市立市民病院統合基本調査」を委託

平成 6 年 9 月：「高知県立中央病院・高知市立市民病院統合検討委員会」発足

この委員会の委員は県・市医師会代表、県・市事務職員、両病院院長・副院長、関連 6 大学（中央病院は岡山大学、自治医大、市民病院は徳島大学、高知医大（耳鼻科）、京都大学（外科、胸部外科）、三重大学（心臓外科））の専門委員で構成された。

平成 6 年 10 月：高知市立市民病院病棟オーダーリングシステム稼動

平成 6 年 11 月：高知県立中央病院；「高知県立中央病院事業経営改善実施計画」提出

平成 6 年 11 月：高知市立市民病院；「市民病院自主健全化計画」発足

平成 7 年 2 月：県・市統合検討委員会の検討結果；『各々単独で整備するよりも両病院を統合して整備する方が、県民・市民に対する医療面の貢献が大きいことから、課題を解決して統合を推進すべき』

平成 7 年 7 月：市議会；「市民病院対策特別委員会」設置

平成 7 年 8 月：県・市各々が世論調査を実施（県：1000 人、市：1000 人を対象）

平成 7 年 11 月：高知市立市民病院外来オーダーリングシステム稼動

平成 7 年 12 月：世論調査公表（過半数は統合に賛成）

平成 8 年 4 月：「高知県立中央病院・高知市立市民病院統合問題合同検討チーム」発足

平成 8 年 5 月：県議会；「病院統合問題調査特別委員会」設置

平成 8 年 12 月：市議会；「病院統合問題調査特別委員会」の報告；『両病院の今後を検討した結果、統合整備し、統合的かつ高度な診療機能を有し、将来の医療の進歩と多様化に対応できる県下の基幹病院を新たに整備し、その整備の主体として高知県と高知市により新に一部事務組合が設立すべき』

平成 9 年 1 月：「統合病院立地場所合同研究チーム」発足

平成 9 年 12 月：市議会；「新病院は統合して池地区に立地すべき」で承認

平成 10 年 4 月：高知県・高知市新病院整備推進室を設置

平成 10 年 6 月：新病院整備基本計画検討委員会が発足

平成 10 年 11 月：高知県・高知市病院組合（一部事務組合）設立

平成 11 年 3 月：新病院整備基本計画策定

平成 11 年 3 月 30 日の高知新聞：「県、高知市に基本計画提出 整備事業本格スタートへ」と掲載

平成 11 年 7 月：法律第 117 号（P F I 法）第 6 条「民間資金等の活用による公共施設等の整備等の促進に関する法律」が発令

平成 12 年 4 月 1 日：基本設計業務開始

平成 12 年 12 月 22 日：新病院実施設計ワーキング・グループ；両病院において発足

平成 13 年 1 月：統合新病院整備推進要綱策定、推進体制の確立、実施設計業務開始

平成 13 年 2 月：統合新病院推進事業への P F I 手法の導入開始

平成 13 年 2 月 21 日：(仮称) 高知県・高知市新病院整備運営事業「実施方針」策定・公表

平成 13 年 3 月：公募により名称を「高知医療センター」に決定

平成 13 年 4 月：新病院開設許可、地方公営企業法一部適用

平成 13 年 5 月：「高知医療センター P F I 事業化検討委員会」設置（高知県・高知市）

平成 13 年 6 月：「統合情報システム基本計画策定プロポーザル審査委員会」発足

平成 13 年 8 月：「高知医療センター P F I 事業化検討委員会」中間答申（高知県・高知市）

平成 13 年 9 月：「高知医療センター統合情報システム基本計画」策定業務委託企業選定特定企業選定

平成 13 年 9 月 15 日：「高知医療センター統合情報システム基本計画」策定

平成 13 年 9 月 27 日：高知医療センター整備運営事業にかかる特定事業の選定・公表

平成 13 年 10 月：「高知医療センター整備運営事業 P F I プロポーザル審査委員会」発足

平成 13 年 11 月 1 日：本事業を実施する民間事業者の 1 次募集要項の公表・開始
事業に参加を希望する事業者の事前登録の実施
(登録期間：13.11.1～14.1.16、277 社登録)

平成 13 年 12 月：1 次審査実施 (12.5～12.6) 応募 4 グループ全員合格

平成 14 年 1 月 16 日：県医師会、県の健康福祉部と病院組合との「統合病院の医療の在り方」について意見交換会

平成 14 年 3 月 2 日：「高知医療センター統合情報システム評価委員会」設置

平成 14 年 3 月 15 日：本事業を実施する民間事業者の 2 次募集要項の公表・開始

平成 14 年 3 月 29 日：「高知医療センター統合情報システム基本計画」策定

平成 14 年 5 月 27 日：県医師会、県の健康福祉部と病院組合との「統合病院の医療の在り方」について意見交換会

平成 14 年 6 月 24 日：市医師会、県の健康福祉部と病院組合との「統合病院の医療の在り方」について意見交換会

平成 14 年 7 月：2 次審査実施 (7.27～7.29)、最優秀提案者オリックスグループを選出

平成 14 年 8 月 9 日：高知医療センター整備運営事業にかかる優先交渉権者、次点者の決定・契約交渉開始、優先交渉権者：オリックスグループ、次点者：三井物産グループ

平成 14 年 9 月 2 日：「高知医療センター統合情報システム評価委員会」の設置

平成 14 年 10 月 7 日：「高知医療センター統合情報システム評価委員会」の提言書

平成 14 年 10 月 24 日：P F I 基本協定の締結

平成 14 年 10 月 30 日：S P C (「高知医療ピーエフアイ株式会社」) 設立

平成 14 年 12 月 8 日：P F I 事業契約の締結 (平成 44 年 3 月事業の終了)
高知医療センター新築工事「起工式」

平成 15 年 2 月 25 日：I T 基本協定締結

平成 15 年 3 月 11 日：病院組合業務システム開発整備委託契約締結

平成 15 年 3 月 28 日：S P C 業務システム開発整備・運営保守管理および病院組合業務システム運営保守管理委託契約締結

平成 15 年 4 月 1 日：両病院で、1 患者 1 診療録開始

平成 16 年 4 月 1 日：高知県・高知市病院組合が運営母体となり、従来の高知県立中央病院は高知県・高知市病院組合立高知中央病院、高知市立市民病院は高知県・高知市病院組合立高知市民病院と名称を変更

平成 16 年 12 月 11 日：統合情報システム総合リハーサル開始 (5 回)

平成 17 年 2 月 13 日：高知医療センター開院式、ドナルド・マクドナルド・ハウスこうち開所式

平成 17 年 2 月 19 日：両病院から高知医療センターへ物品移転開始

平成 17 年 2 月 21 日：両病院外来診療休診 (～2.28)

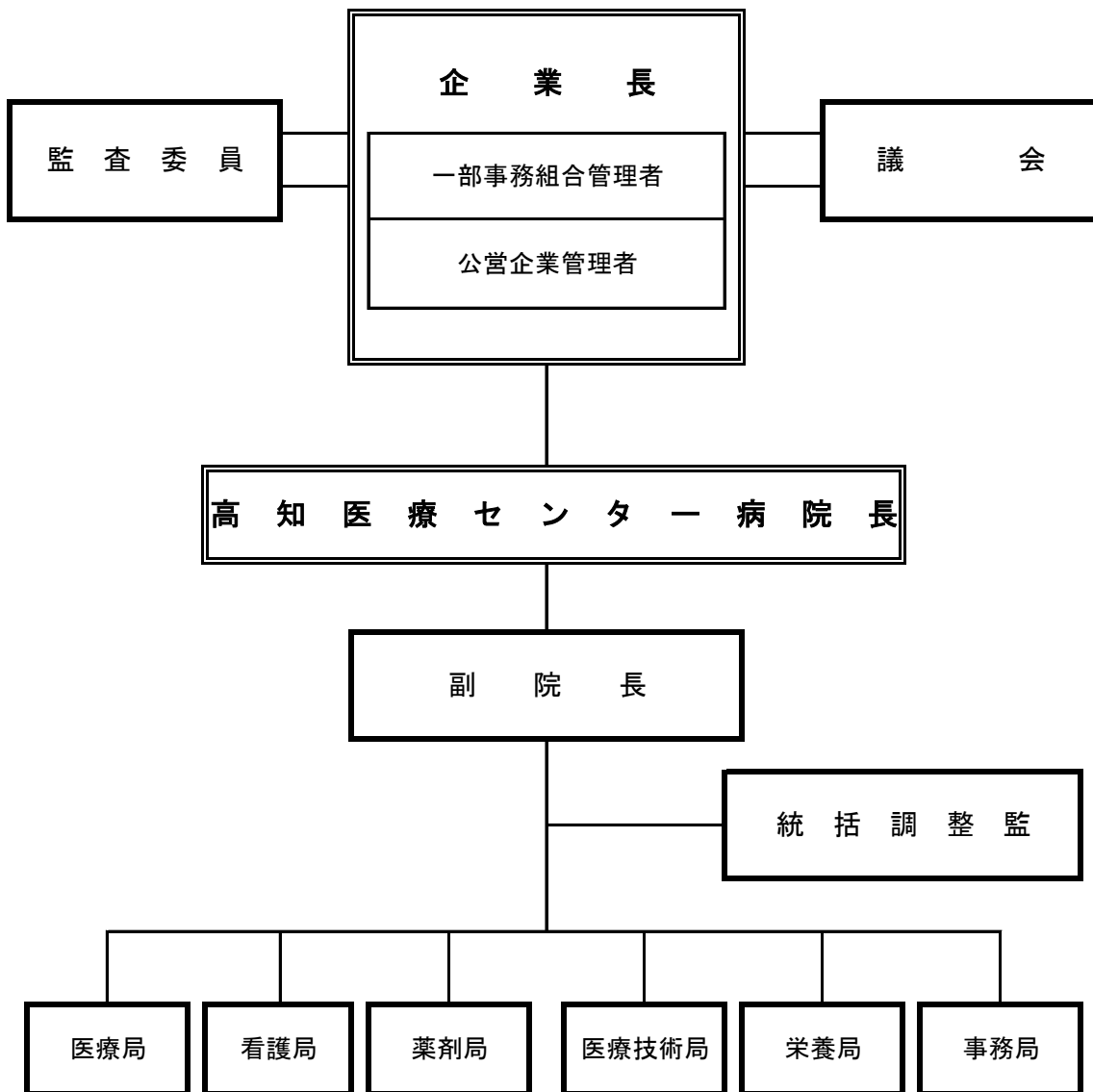
平成 17 年 2 月 25 日：ドナルド・マクドナルド・ハウスこうち開所

平成 17 年 2 月 26 日：両病院から高知医療センターへ患者移送

平成 17 年 2 月 26 日：高知医療センター開設
平成 17 年 2 月 26 日：へき地医療拠点病院に指定される
平成 17 年 2 月 26 日：エイズ治療拠点病院に指定される
平成 17 年 2 月 26 日：第 1 種感染症指定医療機関に指定される
平成 17 年 2 月 26 日：総合周産期母子医療センターに指定される
平成 17 年 3 月 1 日：外来診療開始
平成 17 年 3 月 1 日：高知県・高知市病院企業団設立（地方公営企業法全部適用）、正式病院名称を『高知県・高知市病院企業団立高知医療センター』と変更して開院
平成 17 年 3 月 25 日：救命救急センターに指定される
平成 19 年 4 月 25 日：地域医療支援病院に指定される
平成 19 年 7 月 1 日：D P C 準備病院に承認される
平成 20 年 2 月 8 日：地域がん診療連携拠点病院に指定される
平成 21 年 2 月 16 日：日本医療機能評価機構認定病院として認定される
平成 21 年 4 月 1 日：D P C 対象病院に指定される
平成 21 年 12 月 17 日：高知医療センター P F I 事業契約解約合意に係る確認書を締結
平成 22 年 3 月 11 日：高知医療センター整備運営事業契約解約合意書を締結
平成 22 年 3 月 31 日：高知医療センター整備運営事業 P F I 事業契約終了
平成 22 年 8 月 12 日：欧州型ドクターカー（F a s t M e d i c a l R e s p o n s e C a r）の導入
平成 22 年 11 月 17 日：高知女子大学（現高知県立大学）と包括的連携に関する協定締結
平成 23 年 3 月 12 日：高知県ドクターヘリの導入
東日本大震災のため高知県ドクターヘリにて D M A T 派遣
平成 23 年 5 月：「こころのサポートセンター（精神科病棟）」新築工事起工式
平成 24 年 2 月：統合情報システム（I I M S）更新
平成 24 年 3 月：「くじらネット」による電子カルテの地域公開開始
平成 24 年 4 月：「こころのサポートセンター（精神科病棟）」新設
平成 24 年 4 月：基幹災害拠点病院に指定される
平成 8 年 12 月 19 日に高知県立中央病院が指定された「基幹災害医療センター」の名称変更
平成 24 年 5 月：ドクターヘリ場外離着陸場設置
平成 24 年 10 月：S C U 新設（3 床）
平成 25 年 1 月：結核病床（30 床）廃止
平成 25 年 4 月：N I C U 増床（3 床：計 12 床）、S C U 増床（3 床：計 6 床）、H C U 新設（12 床）
平成 26 年 3 月：日本医療機能評価機構による「病院機能評価付加機能認定証(救急医療機能)」の交付
平成 26 年 7 月：ハイブリッド手術室新設
平成 26 年 10 月：一般病床（周産期関係）増床（4 床：計 30 床）

平成 27 年 2 月 : G C U 増床 (3 床 : 計 15 床)
平成 27 年 3 月 : S C U 増床 (4 床 : 計 10 床)
平成 27 年 5 月 : 開院 10 周年記念行事
平成 27 年 11 月 : 「新がんセンター (仮称)」新築工事起工式
平成 28 年 4 月 : 熊本地震に D M A T 3 隊派遣
平成 29 年 3 月 : 「がんサポートセンター」竣工
平成 29 年 11 月 : 「患者支援センター」新設
平成 31 年 2 月 : 統合情報システム (I I M S) 更新
平成 31 年 3 月 31 日 : ドナルド・マクドナルド・ハウスこうち閉所
令和 元年 7 月 : 滞在施設「やまもも」開所

4 高知県・高知市病院企業団体制



○ 6つのセンター機能

「がんセンター」

「循環器病センター」

「地域医療センター」

「救命救急センター」

「総合周産期母子医療センター」

「こころのサポートセンター」

5 職員数と診療体制

(1) 職員・職種別現員表

正職員数

| 所属 | 職種 | 平成30年4月1日 | | 平成31年4月1日 | |
|-------|---------|-----------|-------|-----------|-------|
| | | 人数 | 備考 | 人数 | 備考 |
| 医療局 | 医師 | 142 | | 147 | |
| | 歯科医師 | 5 | | 5 | |
| | 看護師 | 738 | 助産師含む | 726 | 助産師含む |
| 看護局 | 薬剤師 | 28 | | 28 | |
| 薬剤局 | 放射線技師 | 31 | | 28 | |
| 医療技術局 | 臨床検査技師 | 22 | | 21 | |
| | 臨床工学技士 | 15 | | 14 | |
| | 理学療法士 | 13 | | 13 | |
| | 歯科衛生士 | 3 | | 3 | |
| | 視能訓練士 | 2 | | 2 | |
| | 言語聴覚士 | 4 | | 5 | |
| | 臨床心理士 | 3 | | 3 | |
| 栄養局 | 作業療法士 | 4 | | 5 | |
| | 管理栄養士 | 11 | | 11 | |
| 事務職 | 行政職 | 34 | | 34 | |
| | 診療情報管理士 | 8 | | 8 | |
| | MSW | 10 | | 10 | |
| | 司書 | 1 | | 1 | |
| | 医療情報事務 | 2 | | 2 | |
| 合計 | | 1,076 | | 1,066 | |

(2) 診療体制

看護職員配置数(病棟看護師のみ)

平成31年4月1日現在

| 階 | フロア | 病床分類 | 許可 病床数 | 有効 病床数 | 看護師 |
|-------|-------|-------|-----------|-----------|-----|
| 2F | なごやか | 精神 | 44 | 44 | 19 |
| 3F | | 救命救急 | 20 | 20 | 44 |
| | | 院内ICU | 8 | 8 | 29 |
| 4F | すこやかA | NICU | 12 | 12 | 30 |
| | | GCU | 15 | 15 | 23 |
| | | 一般 | 32 | 32 | 27 |
| | すこやかB | MFICU | 3 | 3 | 8 |
| 5F | | 一般 | 30 | 30 | 33 |
| | | 一般 | 48 | 48 | 33 |
| 6F | ほがらかA | 一般 | 48 | 48 | 33 |
| | | 一般 | 48 | 48 | 33 |
| | | 一般 | 48 | 48 | 31 |
| 7F | にこやかA | SCU | 10 | 10 | 20 |
| | | HCU | 12 | 12 | 24 |
| 8F | のびやかA | 一般 | 48 | 48 | 33 |
| | | 一般 | 48 | 48 | 29 |
| 9F | のびやかB | 一般 | 48 | 48 | 33 |
| | | 一般 | 48 | 48 | 29 |
| 10F | さわやかA | 一般 | 40 | 40 | 休床中 |
| | | 一般 | 48 | 48 | 32 |
| 11F | さわやかB | 一般 | 48 | 48 | 32 |
| | | 一般 | 48 | 48 | 32 |
| 12F | おだやかA | 一般 | 48 | 48 | 31 |
| | | 一般 | 40 | 40 | 30 |
| 13F | おだやかB | 一般 | 48 | 48 | 31 |
| | | 一般 | 40 | 40 | 30 |
| | あたたかA | 一般 | 30 | 30 | 25 |
| | | 結核 | 20 | 20 | |
| あたたかB | 一類感染症 | 2 | 2 | | |
| | 二類感染症 | 6 | 6 | | |
| 合計 | | | 660 | 660 | 534 |

病床数

| | | | 平成30.4.1～ | | | | | | 平成31.4.1～ | | | | | | | |
|-----|-------|--------|-----------|-----------|----|------------------------------|------------|---------------------|--------------------------|-----------|-----------|-----|------------------------------|------------|---------------------|--------------------------|
| | | | 許可 病床数 | 有効 病床数 | | 一般病棟 病床数 (病床利用 率分母) | その他 病床数 | 施設基準 上の一般 病床数 | 一般 病床数 (運用病 床数) | 許可 病床数 | 有効 病床数 | | 一般病棟 病床数 (病床利用 率分母) | その他 病床数 | 施設基準 上の一般 病床数 | 一般 病床数 (運用病 床数) |
| 2F | なごやか | 精 神 | 44 | 44 | 44 | | 44 | | | 44 | 44 | 44 | | 44 | | |
| | | 児童・思春期 | | | | | | | | | | | | | | |
| 3F | | 救命救急 | 20 | 20 | 28 | | 20 | | 20 | 20 | 20 | 28 | | 20 | | 20 |
| | | 院内ICU | 8 | 8 | | 8 | | 8 | 8 | 8 | 8 | | 8 | | 8 | 8 |
| 4F | すこやかA | NICU | 12 | 12 | | 12 | | 12 | 12 | 12 | | | 12 | | 12 | 12 |
| | | GCU | 15 | 15 | 59 | 15 | | 15 | 15 | 15 | 59 | | 15 | | 15 | 15 |
| | | 小児入院 | 32 | 32 | | 32 | | 32 | 32 | 32 | | 32 | | 32 | | 32 |
| | すこやかB | MFICU | 3 | 3 | 33 | 3 | | 3 | 3 | 3 | 33 | | 3 | | 3 | 3 |
| | | 一般 | 30 | 30 | | 30 | | 30 | 30 | 30 | | 30 | | 30 | 30 | |
| 5F | ほがらかA | 一般 | 48 | 48 | 48 | 48 | | 48 | 48 | 48 | 48 | 48 | 48 | 48 | 48 | 48 |
| | ほがらかB | 一般 | 48 | 48 | 48 | 48 | | 48 | 48 | 48 | 48 | 48 | 48 | 48 | 48 | 48 |
| 6F | にこやかA | 一般 | 48 | 48 | 48 | 48 | | 48 | 48 | 48 | 48 | 48 | 48 | 48 | 48 | 48 |
| | にこやかB | 一般 | 12 | 12 | 12 | | 12 | | 12 | 12 | 12 | | 12 | | 12 | 12 |
| | | SCU | 10 | 10 | 10 | | 10 | | 10 | 10 | 10 | | 10 | | 10 | 10 |
| 7F | のびやかA | 一般 | 48 | 48 | 48 | 48 | | 48 | 48 | 48 | 48 | 48 | 48 | 48 | 48 | 48 |
| | のびやかB | 一般 | 48 | 48 | 48 | 48 | | 48 | 48 | 48 | 48 | 48 | 48 | 48 | 48 | 48 |
| 8F | さわやかA | 一般 | 40 | 0 | 0 | 0 | | 0 | 0 | 0 | 0 | 0 | 0 | 0 | 0 | 0 |
| | さわやかB | 一般 | 48 | 48 | 48 | 48 | | 48 | 48 | 48 | 48 | 48 | 48 | 48 | 48 | 48 |
| 9F | おだやかA | 一般 | 48 | 48 | 48 | 48 | | 48 | 48 | 48 | 48 | 48 | 48 | 48 | 48 | 48 |
| | おだやかB | 一般 | 40 | 40 | 40 | 40 | | 40 | 40 | 40 | 40 | 40 | 40 | 40 | 40 | 40 |
| 10F | あたたかA | 一般 | 30 | 30 | 30 | 30 | | 30 | 30 | 30 | 30 | 30 | 30 | 30 | 30 | 30 |
| | | 結核 | 20 | 20 | 20 | | 20 | | 20 | 20 | 20 | | 20 | | 20 | 20 |
| | あたたかB | 感染症 | 8 | 8 | 8 | 6 | 2 | 6 | | 8 | 8 | 8 | 6 | 2 | 6 | 6 |
| 合 計 | | | 660 | 620 | | 474 | 146 | 442 | 548 | 660 | 620 | 474 | 146 | 442 | 548 | |

(3) 経営分析に関する調 (決算統計検収調書より)

| 区 分 | | 算 式 | H28年度 | H29年度 | H30年度 | H31年度 | 類似規模 全国平均 (H30年度) | | |
|-------------|--------------------|--|--|---|--|---------|-------------------------|---------|---------|
| 病 床 | 病床利用率 (%) | 一 般 | $\frac{\text{年延入院患者数}}{\text{年延病床数}} \times 100$ | 80.1 | 80.4 | 75.3 | 80.0 | 82.3 | |
| | | 結 核 | $\frac{\text{年延入院患者数}}{\text{年延病床数}} \times 100$ | 4.5 | 5.4 | 5.2 | 4.2 | 24.0 | |
| | | 精 神 | $\frac{\text{年延入院患者数}}{\text{年延病床数}} \times 100$ | (25.6) | (35.1) | | 30.4 | 58.3 | |
| | | 伝 染 | $\frac{\text{年延入院患者数}}{\text{年延病床数}} \times 100$ | | | | | 5.8 | |
| | | 計 | $\frac{\text{年延入院患者数}}{\text{年延病床数}} \times 100$ | (75.5) | (76.0) | 69.3 | 69.3 | 80.0 | |
| 患 者 数 | 1日平均患者数 (人) | 入 院 | $\frac{\text{年延入院患者数}}{365 \text{日} \cdot 366 \text{日}}$ | 475.4 | 478.8 | 457.0 | 452.8 | 490.0 | |
| | | 外 来 | $\frac{\text{年延外来患者数}}{\text{診療日数}}$ | 842.3 | 831.0 | 806.0 | 806.6 | 1,171.0 | |
| | | 計 | | 1,317.7 | 1,309.8 | 1,263.0 | 1,259.4 | 1,661.0 | |
| | 外来入院比率 (%) | $\frac{\text{年延外来患者数}}{\text{年延入院患者数}} \times 100$ | 117.9 | 116.0 | 117.9 | 116.7 | 161.5 | | |
| | 医師1人1日当 たり患者数 | 入 院 | $\frac{\text{年延入院患者数}}{\text{年延医師数}}$ | 3.4 | 3.4 | 3.1 | 3.0 | 3.2 | |
| | | 外 来 | $\frac{\text{年延外来患者数}}{\text{年延医師数}}$ | 4.0 | 4.0 | 3.7 | 3.5 | 5.1 | |
| | | 計 | | 7.4 | 7.4 | 6.8 | 6.5 | 8.3 | |
| | 収 入 | 職員1人1日当 たり診療収入 (円) | 医 師 | $\frac{\text{入院外来収益}}{\text{年延医師数}}$ | 344,915 | 350,533 | 328,028 | 326,514 | 304,069 |
| | | | 看護職員 | $\frac{\text{入院外来収益}}{\text{年延看護師数}}$ | 68,401 | 80,684 | 67,159 | 68,213 | 74,381 |
| | | 患者1人当 たり | 入 院 | 投薬・注射料 | $\frac{\text{投薬注射収入}}{\text{年延入院患者数}}$ | 2,155 | 2,255 | 2,480 | 2,962 |
| 処置・手術 | | | | $\frac{\text{処置手術収入}}{\text{年延入院患者数}}$ | 28,833 | 28,827 | 28,349 | 29,361 | 19,611 |
| 検 査 | | | | $\frac{\text{検査収入}}{\text{年延入院患者数}}$ | 986 | 969 | 1,038 | 1,042 | 1,099 |
| 放 射 線 | | | | $\frac{\text{放射線収入}}{\text{年延入院患者数}}$ | 564 | 575 | 707 | 798 | 542 |
| そ の 他 | | | | $\frac{\text{その他入院収入}}{\text{年延入院患者数}}$ | 48,000 | 48,576 | 49,642 | 48,403 | 42,166 |
| 計 | | | | $\frac{\text{入院収入}}{\text{年延入院患者数}}$ | 80,539 | 81,202 | 82,216 | 82,566 | 65,955 |
| 診療収入 (円) | | 外 来 | 投薬・注射料 | $\frac{\text{投薬注射収入}}{\text{年延外来患者数}}$ | 6,156 | 7,169 | 8,199 | 9,692 | 7,880 |
| | | | 検 査 | $\frac{\text{検査収入}}{\text{年延外来患者数}}$ | 4,118 | 3,973 | 4,125 | 4,254 | 3,651 |
| | | | 放 射 線 | $\frac{\text{放射線収入}}{\text{年延外来患者数}}$ | 3,081 | 3,257 | 3,763 | 3,975 | 2,674 |
| | そ の 他 | | $\frac{\text{その他外来収入}}{\text{年延外来患者数}}$ | 3,736 | 3,518 | 3,633 | 3,725 | 4,388 | |
| | 計 | | $\frac{\text{外来収入}}{\text{年延外来患者数}}$ | 17,091 | 17,917 | 19,720 | 21,646 | 18,593 | |

※ 「病床利用率」欄の () 書きは、稼働病床における稼働病床利用率。

| 区 分 | | 算 式 | | H28年度 | H29年度 | H30年度 | H31年度 | 類似規模 全国平均 (H30年度) |
|--------------------|----------------------|--|--|--------|--------|--------|--------|-------------------------|
| 費用 | 患者1人1日当たり薬品費(円) | $\frac{\text{薬 品 費}}{\text{年延入院外来患者数}}$ | | 6,896 | 7,105 | 7,923 | 8,445 | 5,868 |
| | | $\frac{\text{患者用給食材料費}}{\text{年延入院外来患者数}}$ | | | | | | |
| | 薬品使用効率(%) | 投 薬 | $\frac{\text{投 薬 薬 品 収 入}}{\text{投薬用薬品払出金額}} \times 100$ | 50.7 | 51.8 | 52.2 | 59.1 | 106.4 |
| | | 注 射 | $\frac{\text{注 射 薬 品 収 入}}{\text{注射用薬品払出金額}} \times 100$ | 64.9 | 72.5 | 73.9 | 81.9 | 97.5 |
| 費用 構成 | 医業収益に対する 割 合 (%) | 職員給与費 | $\frac{\text{職 員 給 与 費}}{\text{医 業 収 益}} \times 100$ | 48.6 | 50.9 | 53.1 | 53.7 | 47.9 |
| | | 薬 品 費 | $\frac{\text{薬 品 費}}{\text{医 業 収 益}} \times 100$ | 14.0 | 14.2 | 15.4 | 16.0 | 15.3 |
| | | その他の材料費 | $\frac{\text{そ の 他 医 療 材 料 費}}{\text{医 業 収 益}} \times 100$ | 15.5 | 15.7 | 15.0 | 14.6 | 13.0 |
| 職 員 数 | 病床100床 当たり職員数 | 医 師 | $\frac{\text{年 度 末 (各 種) 職 員 数}}{\text{年 度 末 病 床 数}} \times 100$ | 20.9 | 20.8 | 28.8 | 31.2 | 24.2 |
| | | 看 護 部 門 | $\frac{\text{年 度 末 (各 種) 職 員 数}}{\text{年 度 末 病 床 数}} \times 100$ | 104.7 | 109.4 | 116.6 | 119.6 | 101.8 |
| | | 薬 剤 部 門 | $\frac{\text{年 度 末 (各 種) 職 員 数}}{\text{年 度 末 病 床 数}} \times 100$ | 4.2 | 4.2 | 3.8 | 4.2 | 5.0 |
| | | 事 務 部 門 | $\frac{\text{年 度 末 (各 種) 職 員 数}}{\text{年 度 末 病 床 数}} \times 100$ | 5.6 | 5.6 | 16.2 | 13.6 | 12.7 |
| | | 給 食 部 門 | $\frac{\text{年 度 末 (各 種) 職 員 数}}{\text{年 度 末 病 床 数}} \times 100$ | 1.4 | 1.4 | 1.5 | 2.2 | 2.0 |
| | | 放 射 線 部 門 | $\frac{\text{年 度 末 (各 種) 職 員 数}}{\text{年 度 末 病 床 数}} \times 100$ | 3.3 | 4.7 | 4.7 | 4.5 | 5.0 |
| | | 臨 床 検 査 部 門 | $\frac{\text{年 度 末 (各 種) 職 員 数}}{\text{年 度 末 病 床 数}} \times 100$ | 4.2 | 3.2 | 3.3 | 4.1 | 6.0 |
| | | そ の 他 | $\frac{\text{年 度 末 (各 種) 職 員 数}}{\text{年 度 末 病 床 数}} \times 100$ | 5.9 | 6.2 | 12.7 | 11.6 | 11.2 |
| | | 計 | $\frac{\text{年 度 末 (各 種) 職 員 数}}{\text{年 度 末 病 床 数}} \times 100$ | 150.2 | 155.5 | 187.6 | 191.0 | 167.9 |
| 検 査 薬 品 | 診療収入に対する 割 合 (%) | 検 査 収 入 | $\frac{\text{検 査 収 入}}{\text{入 院 外 来 収 益}} \times 100$ | 5.8 | 5.5 | 6.0 | 5.5 | 7.3 |
| | | 放 射 線 収 入 | $\frac{\text{放 射 線 収 入}}{\text{入 院 外 来 収 益}} \times 100$ | 4.2 | 4.3 | 4.9 | 5.0 | 5.1 |
| | | 薬 品 収 入 | $\frac{\text{薬 品 収 入}}{\text{入 院 外 来 収 益}} \times 100$ | 9.4 | 10.4 | 11.5 | 13.2 | 15.9 |
| 室 料 差 額 | 1人1日当たり | 個 室 | 最高 | 19,440 | 19,440 | 19,440 | 19,800 | |
| | | | 最低 | 9,720 | 9,720 | 9,720 | 9,900 | |
| | 徴 収 額 (円) | 2人以上室 | 最高 | | | | | |
| | | | 最低 | | | | | |
| 室料差額対象病床数/総病床数 (%) | | | 18.9 | 18.9 | 18.9 | 20.1 | 16.7 | |

類似規模全国平均は地方公営企業年鑑 第2編 統計資料 6病院事業 (12) 経営分析に関する調イ 経営規模別
(ウ) 全事業 における 500床以上データから抜粋

6 施設基準

令和2年3月31日現在

| | 届出項目 | 算定開始月 |
|----------------------|-------------------|---------|
| 基本診療料の 施設基準に係る届出書 | 地域歯科診療支援病院歯科初診料 | 平成22年4月 |
| | 歯科外来診療環境体制加算 2 | 平成20年7月 |
| | 歯科診療特別対応連携加算 | 平成22年4月 |
| | 一般病棟入院基本料 | 平成20年7月 |
| | 急性期一般入院料 1 | 平成20年7月 |
| | A D L維持向上等体制加算 | 平成31年1月 |
| | 結核病棟入院基本料 | 平成20年7月 |
| | 精神病棟入院基本料 | 平成24年3月 |
| | 総合入院体制加算 1 | 平成20年8月 |
| | 超急性期脳卒中加算 | 平成20年4月 |
| | 診療録管理体制加算 1 | 平成17年2月 |
| | 医師事務作業補助体制加算 1 | 平成21年5月 |
| | 急性期看護補助体制加算 | 平成23年2月 |
| | 看護職員夜間配置加算 | 平成28年7月 |
| | 看護補助加算 | 平成24年5月 |
| | 療養環境加算 | 平成20年3月 |
| | 重症者等療養環境特別加算 | 平成19年2月 |
| | 無菌治療室管理加算 1、2 | 平成24年4月 |
| | 緩和ケア診療加算 | 平成23年2月 |
| | 精神科応急入院施設管理加算 | 平成24年4月 |
| | 精神病棟入院時医学管理加算 | 平成24年4月 |
| | 精神科身体合併症管理加算 | 平成31年3月 |
| | 栄養サポートチーム加算 | 平成22年6月 |
| | 医療安全対策加算 1 | 平成20年4月 |
| | 医療安全対策地域連携加算 1 | 平成20年4月 |
| | 感染防止対策加算 1 | 平成22年4月 |
| | 感染防止対策地域連携加算 | 平成22年4月 |
| | 抗菌薬適正使用支援加算 | 平成30年4月 |
| | 患者サポート体制充実加算 | 平成24年4月 |
| | 褥瘡ハイリスク患者ケア加算 | 平成19年1月 |
| | ハイリスク妊娠管理加算 | 平成20年4月 |
| | ハイリスク分娩管理加算 | 平成20年4月 |
| | 精神科救急搬送患者地域連携受入加算 | 平成24年5月 |
| 後発医薬品使用体制加算 2 | 平成30年4月 | |
| データ提出加算 2 | 平成24年4月 | |
| 提出データ評価加算 | 平成24年4月 | |
| 入退院支援加算 1 | 平成28年10月 | |

| | 届 出 項 目 | 算定開始月 |
|----------------------|--------------------------------------|----------|
| 基本診療料の 施設基準に係る届出書 | 認知症ケア加算 1 | 平成28年4月 |
| | 精神疾患診療体制加算 | 平成28年4月 |
| | 地域歯科診療支援病院入院加算 | 平成20年4月 |
| | 救命救急入院料 3 | 平成22年4月 |
| | 特定集中治療室管理料 3 | 平成17年2月 |
| | ハイケアユニット入院医療管理料 1 | 平成25年6月 |
| | 脳卒中ケアユニット入院医療管理料 | 平成24年12月 |
| | 総合周産期特定集中治療室管理料（母体、胎児）（新生児） | 平成19年4月 |
| | 新生児治療回復室入院医療管理料 | 平成22年5月 |
| | 一類感染症患者入院医療管理料 | 平成17年5月 |
| | 小児入院医療管理料 2 | 平成22年4月 |
| | 糖尿病合併症管理料 | 平成20年4月 |
| | がん性疼痛緩和指導管理料 | 平成22年4月 |
| | がん患者指導管理料イ、ロ、ハ | 平成26年4月 |
| | 外来緩和ケア管理料 | 平成24年4月 |
| | 移植後患者指導管理料イ | 平成26年4月 |
| | 糖尿病透析予防指導管理料 | 平成24年4月 |
| | 乳腺炎重症化予防ケア・指導料 | 平成30年4月 |
| | 院内トリアージ実施料 | 平成25年5月 |
| | 外来放射線照射診療料 | 平成25年6月 |
| | ニコチン依存症管理料 | 平成18年4月 |
| | 療養・就労両立支援指導料（相談体制充実加算） | 平成30年4月 |
| | 開放型病院共同指導料 | 平成17年2月 |
| | がん治療連携計画策定料 | 平成22年4月 |
| | 薬剤管理指導料 | 平成17年2月 |
| | 検査・画像情報提供加算及び電子的診療情報評価料 | 平成28年6月 |
| | 医療機器安全管理料 1 | 平成20年4月 |
| | 医療機器安全管理料 2 | 平成20年4月 |
| | 医療機器安全管理料（歯科） | 平成20年4月 |
| | 歯科治療総合医療管理料 | 平成18年4月 |
| | 在宅腫瘍治療電場療法指導管理料 | 令和1年6月 |
| | 持続血糖測定器加算 | 平成26年4月 |
| | 遺伝学的検査 | 平成30年1月 |
| | 骨髄微小残存病変量測定 | 平成30年4月 |
| | 抗HLA抗体（スクリーニング検査）及び抗HLA抗体（抗体特異性同定検査） | 平成30年4月 |
| | HPV核酸検出及びHPV核酸検出（簡易ジェノタイプ判定） | 平成22年4月 |
| | 検体検査管理加算（Ⅰ） | 平成20年4月 |
| 検体検査管理加算（Ⅱ） | 平成22年4月 | |
| 遺伝カウンセリング加算 | 平成30年10月 | |

| | 届 出 項 目 | 算定開始月 |
|------------------------|---|---------|
| 特掲診療料の 施設基準に係る届出書 | 心臓カテーテル法による諸検査の血管内視鏡検査加算 | 平成20年4月 |
| | 時間内歩行試験及びシャトルウォーキングテスト | 平成28年4月 |
| | 胎児心エコー法 | 平成30年4月 |
| | ヘッドアップティルト試験 | 平成24年4月 |
| | 皮下連続式グルコース測定 | 平成22年4月 |
| | コンタクトレンズ検査料 1 | 平成18年4月 |
| | 小児食物アレルギー負荷検査 | 平成26年5月 |
| | 内服・点滴誘発試験 | 平成22年4月 |
| | センチネルリンパ節生検（片側） | 平成22年4月 |
| | 画像診断管理加算 2 | 平成30年8月 |
| | 遠隔画像診断 | 平成17年2月 |
| | ポジトロン断層撮影、ポジトロン断層・コンピューター断層複合撮影、ポジトロン断層・磁気共鳴コンピューター断層複合撮影又は乳房用ポジトロン断層撮影 | 平成29年4月 |
| | C T 撮影及びM R I 撮影 | 平成17年2月 |
| | 冠動脈 C T 撮影加算 | 平成22年4月 |
| | 外傷全身 C T 加算 | 平成30年8月 |
| | 心臓 M R I 撮影加算 | 平成20年4月 |
| | 小児鎮静下 M R I 撮影加算 | 平成30年8月 |
| | 抗悪性腫瘍剤処方管理加算 | 平成22年4月 |
| | 外来化学療法加算 1 | 平成20年4月 |
| | 無菌製剤処理料 | 平成17年2月 |
| | 心大血管疾患リハビリテーション料（Ⅰ） | 平成22年4月 |
| | 脳血管疾患等リハビリテーション料（Ⅱ） | 平成25年4月 |
| | 運動器リハビリテーション料（Ⅰ） | 平成23年5月 |
| | 呼吸器リハビリテーション料（Ⅰ） | 平成22年7月 |
| | リンパ浮腫複合的治療料 | 平成28年4月 |
| | 歯科口腔リハビリテーション料 2 | 平成26年4月 |
| | 通院・在宅精神療法 | 平成28年4月 |
| | 児童・思春期精神科専門管理加算 | 平成28年4月 |
| | 精神科作業療法 | 平成31年4月 |
| | 抗精神病特定薬剤治療指導管理料（治療抵抗性統合失調症治療指導管理料に限る。） | 平成24年4月 |
| | 医療保護入院等診療料 | 平成24年4月 |
| | 処置の休日加算 1、時間外加算 1 及び深夜加算 1 | 平成26年4月 |
| | エタノールの局所注入（甲状腺に対するもの） | 平成17年3月 |
| エタノールの局所注入（副甲状腺に対するもの） | 平成17年3月 | |
| 人工腎臓 1 | 平成30年4月 | |
| 口腔粘膜処置 | 平成30年5月 | |
| 透析液水質確保加算及び慢性維持透析濾過加算 | 平成30年4月 | |

| | 届出項目 | 算定開始月 |
|----------------------|---|----------|
| 特掲診療料の 施設基準に係る届出書 | う蝕歯無痛の窩洞形成加算 | 平成20年4月 |
| | CAD/CAM冠 | 平成26年4月 |
| | 皮膚悪性腫瘍切除術（センチネルリンパ節加算を算定する場合に限る。） | 平成30年4月 |
| | 組織拡張器による再建手術（一連につき）（乳房（再建手術）の場合に限る。） | 平成25年10月 |
| | 骨移植術（軟骨移植術を含む。）（同種骨移植（非生体）（同種骨移植（特殊なものに限る。））） | 平成29年4月 |
| | 脳刺激装置植込術（頭蓋内電極植込術を含む。）及び脳刺激装置交換術、脊髄刺激装置植込術及び脊髄刺激装置交換術 | 平成17年2月 |
| | 内視鏡下鼻・副鼻腔手術V型（拡大副鼻腔手術） | 平成26年4月 |
| | 内視鏡下甲状腺部分切除、腺腫摘出術、内視鏡下パセドウ甲状腺全摘（亜全摘）術（両葉）、内視鏡下副甲状腺（上皮小体）腺腫過形成手術 | 平成28年4月 |
| | 乳腺腫瘍画像ガイド下吸引術（MRIによるもの） | 平成30年4月 |
| | 乳腺悪性腫瘍手術（乳がんセンチネルリンパ節加算1及び又は乳がんセンチネルリンパ節加算2を算定する場合に限る。） | 平成22年4月 |
| | 乳腺悪性腫瘍手術（乳頭乳輪温存乳房切除術（腋窩郭清を伴わないもの）及び乳頭乳輪温存乳房切除術（腋窩郭清を伴うもの）） | 平成28年4月 |
| | ゲル充填人工乳房を用いた乳房再建術（乳房切除後） | 平成25年10月 |
| | 食道縫合術（穿孔、損傷）（内視鏡によるもの）、内視鏡下胃・十二指腸穿孔瘻孔閉鎖術、胃瘻閉鎖術（内視鏡によるもの）、小腸瘻閉鎖術（内視鏡によるもの）、結腸瘻閉鎖術（内視鏡によるもの）、腎（腎盂）腸瘻閉鎖術（内視鏡によるもの）、尿管腸瘻閉鎖術（内視鏡によるもの）、膀胱腸瘻閉鎖術（内視鏡によるもの）及び腔腸瘻閉鎖術（内視鏡によるもの） | 平成30年4月 |
| | 経皮的冠動脈形成術（特殊カテーテルによるもの） | 平成17年11月 |
| | 経カテーテル大動脈弁置換術 | 平成26年12月 |
| | 経皮的僧帽弁クリップ術 | 平成1年5月 |
| | 経皮的中隔心筋焼灼術 | 令和2年3月 |
| | ペースメーカー移植術及びペースメーカー交換術 | 平成17年2月 |
| | ペースメーカー移植術及びペースメーカー交換術（リードレスペースメーカー） | 平成30年4月 |
| | 両心室ペースメーカー移植術及び両心室ペースメーカー交換術 | 平成17年2月 |
| | 植込型除細動器移植術、植込型除細動器交換術及び経静脈電極抜去術 | 平成17年2月 |
| | 両室ペーシング機能付き植込型除細動器移植術及び両室ペーシング機能付き植込型除細動器交換術 | 平成20年4月 |
| | 大動脈バルーンポンピング法（IABP法） | 平成17年2月 |
| | 経皮的循環補助法（ポンプカテーテルを用いたもの） | 平成30年4月 |
| | 腹腔鏡下小切開骨盤内リンパ節群郭清術 | 平成26年4月 |
| | 腹腔鏡下小切開後腹膜リンパ節群郭清術 | 平成26年4月 |

| | 届 出 項 目 | 算定開始月 |
|----------------------|--|----------|
| 特掲診療料の 施設基準に係る届出書 | 腹腔鏡下小切開後腹膜腫瘍摘出術及び腹腔鏡下小切開後腹膜悪性腫瘍手術 | 平成26年4月 |
| | バルーン閉塞下経静脈的塞栓術 | 平成30年4月 |
| | 胆管悪性腫瘍手術（膵頭十二指腸切除及び肝切除（葉以上）を伴うものに限る。） | 平成28年4月 |
| | 体外衝撃波胆石破碎術 | 平成24年12月 |
| | 腹腔鏡下肝切除術 | 平成24年4月 |
| | 体外衝撃波膵石破碎術 | 平成26年4月 |
| | 腹腔鏡下膵腫瘍摘出術及び腹腔鏡下膵体尾部腫瘍切除術 | 平成24年4月 |
| | 早期悪性腫瘍大腸粘膜下層剥離術 | 平成24年4月 |
| | 腹腔鏡下小切開副腎摘出術 | 平成23年2月 |
| | 腹腔鏡下小切開腎部分切除術、腹腔鏡下小切開腎摘出術、腹腔鏡下小切開腎（尿管）悪性腫瘍手術 | 平成23年2月 |
| | 同種死体腎移植術 | 平成20年4月 |
| | 生体腎移植術 | 平成20年4月 |
| | 腹腔鏡下小切開尿管腫瘍摘出術 | 平成26年4月 |
| | 膀胱水圧拡張術 | 平成22年4月 |
| | 腹腔鏡下小切開膀胱腫瘍摘出術 | 平成26年4月 |
| | 腹腔鏡下膀胱悪性腫瘍手術 | 平成24年4月 |
| | 腹腔鏡下小切開膀胱悪性腫瘍手術 | 平成26年4月 |
| | 腹腔鏡下前立腺悪性腫瘍手術 | 平成31年1月 |
| | 腹腔鏡下小切開前立腺悪性腫瘍手術 | 平成23年2月 |
| | 胎児胸腔・羊水腔シャント術 | 平成30年4月 |
| | 手術の休日加算 1、時間外加算 1 及び深夜加算 1 | 平成26年4月 |
| | 胃瘻造設術（内視鏡下胃瘻造設術、腹腔鏡下胃瘻造設術を含む。） | 平成26年4月 |
| | 輸血管管理料 I | 平成20年8月 |
| | 人工肛門・人工膀胱造設術前処置加算 | 平成24年4月 |
| | 胃瘻造設時嚥下機能評価加算 | 平成26年4月 |
| | 歯周組織再生誘導手術 | 平成20年4月 |
| | 手術時歯根面レーザー応用加算 | 平成22年4月 |
| | 広範囲顎骨支持型装置埋入手術 | 平成25年11月 |
| | 口腔粘膜血管腫凝固術 | 平成30年5月 |
| | レーザー機器加算の施設基準 | 平成30年5月 |
| | 麻酔管理料（I） | 平成17年2月 |
| | 麻酔管理料（II） | 平成22年4月 |
| 放射線治療専任加算 | 平成17年2月 | |
| 外来放射線治療加算 | 平成20年4月 | |
| 高エネルギー放射線治療 | 平成17年2月 | |
| 1回線量増加加算 | 平成26年4月 | |

| | 届 出 項 目 | 算定開始月 |
|----------------------|-------------------|----------|
| 特掲診療料の 施設基準に係る届出書 | 強度変調放射線治療（IMRT） | 平成29年11月 |
| | 画像誘導放射線治療加算（IGRT） | 平成29年11月 |
| | 体外照射呼吸性移動対策加算 | 平成29年11月 |
| | 定位放射線治療 | 平成17年2月 |
| | 定位放射線治療呼吸性移動対策加算 | 平成29年11月 |
| | 保険医療機関間の連携による病理診断 | 令和1年11月 |
| | 病理診断管理加算 | 平成26年4月 |
| | 悪性腫瘍病理組織標本加算 | 平成30年4月 |
| | 口腔病理診断管理加算 | 平成26年4月 |
| | クラウン・ブリッジ維持管理料 | 平成17年2月 |
| 保険外併用療養費 | 特別の療養環境の提供 | 平成17年2月 |
| | 初診等の保険外併用療養費 | 平成17年2月 |
| | 180日を超える入院 | 平成17年2月 |
| | 齲蝕に罹患している患者の指導管理 | 平成17年2月 |
| | 金属床による総義歯の提供 | 平成17年2月 |
| 入院時食事療養の基準 | 入院時食事療養費(1) | 平成17年2月 |

7 財務の状況

1 損益状況 (27年度～31年度)

(単位：円，%)

| 区 分 年度 | 27年度 | 28年度 | 29年度 | 30年度 | 31年度 |
|------------------|----------------|----------------|----------------|----------------|----------------|
| 経常収益 (a) | 22,052,079,818 | 22,589,781,947 | 22,833,508,575 | 22,624,820,651 | 22,995,529,469 |
| うち医業収益 (b) | 18,039,316,611 | 18,202,598,226 | 18,539,384,995 | 18,285,933,318 | 18,530,922,757 |
| うち料金収入 (c) | 17,373,103,215 | 17,474,076,690 | 17,822,832,834 | 17,600,340,625 | 17,876,687,198 |
| うち他会計繰入金 (d) | 2,364,160,748 | 2,483,178,619 | 2,458,873,571 | 2,287,601,787 | 2,398,446,749 |
| 経常費用 (e) | 21,979,428,450 | 22,065,975,420 | 22,488,069,111 | 23,372,749,116 | 23,830,640,173 |
| うち医業費用 (f) | 20,550,013,413 | 20,548,308,254 | 21,002,833,106 | 21,804,275,635 | 22,378,082,187 |
| うち職員給与費 (g) | 9,482,150,096 | 9,454,814,252 | 9,699,377,944 | 9,991,969,210 | 10,242,788,108 |
| うち材料費 (h) | 5,556,348,890 | 5,491,517,452 | 5,663,282,605 | 5,676,444,527 | 5,811,740,379 |
| うち支払利息 (i) | 486,914,219 | 459,824,779 | 438,453,446 | 412,075,386 | 387,372,797 |
| 経常損益 (j) | 72,651,368 | 523,806,527 | 345,439,464 | △ 747,928,465 | △ 835,110,704 |
| 特別損益 (k) | △ 131,337,419 | △ 28,227,203 | △ 35,702,074 | △ 5,739,896 | △ 6,257,823 |
| 純損益 (l) | △ 58,686,051 | 495,579,324 | 309,737,390 | △ 753,668,361 | △ 841,368,527 |
| 累積欠損金 (△) (m) | 10,199,028,278 | 9,703,448,954 | 9,393,711,564 | 10,147,379,925 | 10,988,748,452 |
| 不良債務 (n) | — | — | — | — | — |
| 経常収支比率 (a)/(e) | 100.3% | 102.4% | 101.5% | 96.8% | 96.5% |
| 医業収支比率 (b)/(f) | 87.8% | 88.6% | 88.3% | 83.9% | 82.8% |
| 職員給与比率 (g)/(b) | 52.6% | 51.9% | 52.3% | 54.6% | 55.3% |
| 材料費比率 (h)/(b) | 30.8% | 30.2% | 30.5% | 31.0% | 31.4% |
| 他会計繰入金比率 (d)/(b) | 13.1% | 13.6% | 13.3% | 12.5% | 12.9% |
| 不良債務比率 (n)/(b) | — | — | — | — | — |

2 貸借対照表 (27年度～31年度)

(単位：円，%)

| 区 分 | 平成28年3月31日 | | 平成29年3月31日 | | 平成30年3月31日 | | 平成31年3月31日 | | 令和2年3月31日 | | |
|--------|------------------|-----------------|-----------------|-----------------|-----------------|-----------------|------------------|-----------------|------------------|------------------|--------|
| | 金 額 | 構成比 | 金 額 | 構成比 | 金 額 | 構成比 | 金 額 | 構成比 | 金 額 | 構成比 | |
| 資産の部 | 固定資産 | 28,648,920,766 | 71.8 | 28,785,337,327 | 73.1 | 28,813,021,788 | 71.7 | 29,009,589,202 | 69.9 | 27,290,617,575 | 73.7 |
| | 有形固定資産 | 27,599,077,737 | 69.1 | 28,128,203,651 | 71.4 | 28,246,646,201 | 70.3 | 26,785,945,541 | 64.6 | 25,467,337,153 | 68.8 |
| | 無形固定資産 | 385,027,781 | 1.0 | 66,186,798 | 0.2 | 49,297,069 | 0.1 | 1,780,433,503 | 4.3 | 1,453,938,624 | 3.9 |
| | 投資 | 664,815,238 | 1.7 | 590,946,878 | 1.5 | 517,078,518 | 1.3 | 443,210,158 | 1.1 | 369,341,798 | 1.0 |
| | 流動資産 | 11,233,206,284 | 28.2 | 10,602,725,432 | 26.9 | 11,382,894,678 | 28.3 | 12,472,955,217 | 30.1 | 9,751,008,730 | 26.3 |
| | 現金預金 | 4,579,585,450 | 11.5 | 3,466,573,989 | 8.8 | 4,392,268,653 | 10.9 | 6,199,653,030 | 14.9 | 4,032,852,446 | 10.9 |
| | 未収金 | 4,869,225,260 | 12.2 | 5,379,057,118 | 13.7 | 5,735,145,764 | 14.3 | 4,966,216,042 | 12.0 | 4,462,931,382 | 12.0 |
| | 貯蔵品 | 60,946,209 | 0.2 | 71,650,625 | 0.2 | 69,410,261 | 0.2 | 103,797,855 | 0.3 | 80,789,452 | 0.2 |
| | 前払金 | 2,159,365 | 0.0 | 3,367,700 | 0.0 | 2,382,000 | 0.0 | 2,152,290 | 0.0 | 1,781,450 | 0.0 |
| | 有価証券 | 1,721,290,000 | 4.3 | 1,682,076,000 | 4.3 | 1,183,688,000 | 2.9 | 1,201,136,000 | 2.9 | 1,172,654,000 | 3.2 |
| | 繰延勘定 | | | | | | | | | | |
| | 控除対象外消費税 | | | | | | | | | | |
| | 資産合計 | 39,882,127,040 | 100.0 | 39,388,062,759 | 100.0 | 40,195,916,466 | 100.0 | 41,482,544,419 | 100.0 | 37,041,626,305 | 100.0 |
| 負債の部 | 固定負債 | 28,764,413,799 | 72.1 | 28,063,477,518 | 71.2 | 27,695,526,544 | 68.9 | 27,673,800,928 | 66.7 | 26,139,375,131 | 70.6 |
| | 企業債 | 25,312,014,598 | 63.5 | 24,593,519,525 | 62.4 | 24,351,634,427 | 60.6 | 24,316,862,130 | 58.6 | 22,606,146,996 | 61.0 |
| | 長期借入金 | 152,400,000 | 0.4 | 114,300,000 | 0.3 | | | | | | |
| | 引当金 | 3,299,999,201 | 8.2 | 3,355,657,993 | 8.5 | 3,343,892,117 | 8.3 | 3,356,938,798 | 8.1 | 3,533,228,135 | 9.5 |
| | 流動負債 | 5,409,281,542 | 13.6 | 4,818,513,524 | 12.2 | 5,424,799,028 | 13.5 | 7,271,993,109 | 17.5 | 4,845,756,152 | 13.1 |
| | 企業債 | 2,559,501,003 | 6.4 | 2,277,495,073 | 5.8 | 2,415,885,098 | 6.0 | 2,605,772,297 | 6.3 | 2,347,715,134 | 6.3 |
| | 長期借入金 | 76,200,000 | 0.2 | 38,100,000 | 0.1 | 114,300,000 | 0.3 | | | | |
| | 未払金 | 2,216,226,793 | 5.6 | 1,912,571,848 | 4.9 | 2,311,890,418 | 5.8 | 4,034,653,894 | 9.7 | 1,807,141,562 | 4.9 |
| | 賞与引当金 | 470,095,932 | 1.2 | 504,483,370 | 1.3 | 500,232,340 | 1.2 | 545,328,506 | 1.3 | 599,771,451 | 1.6 |
| | 預り金 | 87,257,814 | 0.2 | 85,863,233 | 0.2 | 82,491,167 | 0.2 | 86,238,412 | 0.2 | 91,128,005 | 0.2 |
| | 繰延収益 | 2,176,310,259 | 5.4 | 2,339,217,953 | 5.9 | 2,456,768,745 | 6.1 | 2,526,219,589 | 6.1 | 2,738,739,756 | 7.4 |
| | 長期前受金 | 2,176,310,259 | 5.4 | 2,339,217,953 | 5.9 | 2,456,768,745 | 6.1 | 2,526,219,589 | 6.1 | 2,738,739,756 | 7.4 |
| | 負債合計 | 36,350,005,600 | 91.1 | 35,221,208,995 | 89.4 | 35,577,094,312 | 88.5 | 37,472,013,626 | 90.3 | 33,723,871,039 | 91.0 |
| 資本の部 | 資本金 | 13,385,957,629 | 33.6 | 13,385,957,629 | 34.0 | 13,385,957,629 | 33.3 | 13,385,957,629 | 32.3 | 13,385,957,629 | 36.1 |
| | 自己資本金 | 13,385,957,629 | 33.6 | 13,385,957,629 | 34.0 | 13,385,957,629 | 33.3 | 13,385,957,629 | 32.3 | 13,385,957,629 | 36.1 |
| | 借入資本金 | | | | | | | | | | |
| | 剰余金 | △ 9,853,836,189 | △ 24.7 | △ 9,219,103,865 | △ 23.4 | △ 8,767,135,475 | △ 21.8 | △ 9,375,426,836 | △ 22.6 | △ 10,068,202,363 | △ 27.2 |
| | 資本剰余金 | 345,192,089 | 0.9 | 484,345,089 | 1.2 | 626,576,089 | 1.6 | 771,953,089 | 1.9 | 920,546,089 | 2.5 |
| 利益剰余金 | △ 10,199,028,278 | △ 25.6 | △ 9,703,448,954 | △ 24.6 | △ 9,393,711,564 | △ 23.4 | △ 10,147,379,925 | △ 24.5 | △ 10,988,748,452 | △ 29.7 | |
| 資本合計 | 3,532,121,440 | 8.9 | 4,166,853,764 | 10.6 | 4,618,822,154 | 11.5 | 4,010,530,793 | 9.7 | 3,317,755,266 | 9.0 | |
| 負債資本合計 | 39,882,127,040 | 100.0 | 39,388,062,759 | 100.0 | 40,195,916,466 | 100.0 | 41,482,544,419 | 100.0 | 37,041,626,305 | 100.0 | |

3 収益費用明細書 (27年度～31年度)

(1) 収益

(単位: 円, %)

| 科目 | 27年度 | 28年度 | 29年度 | 30年度 | 31年度 | 対前年比 | |
|---------|----------------|----------------|----------------|----------------|----------------|-------|-------|
| | | | | | | 医業収益比 | 対前年比 |
| 事業収益 | 22,132,970,210 | 22,679,850,498 | 22,901,547,232 | 22,787,676,786 | 23,095,928,530 | 124.6 | 101.4 |
| 医業収益 | 18,039,316,611 | 18,202,598,226 | 18,539,384,995 | 18,285,933,318 | 18,530,922,757 | 100.0 | 101.3 |
| 入院収益 | 14,230,183,122 | 13,976,153,434 | 14,190,209,480 | 13,720,862,737 | 13,686,041,472 | 73.9 | 99.7 |
| 外来収益 | 3,142,920,093 | 3,497,923,256 | 3,632,623,354 | 3,879,477,888 | 4,190,645,726 | 22.6 | 108.0 |
| その他医業収益 | 666,213,396 | 728,521,536 | 716,552,161 | 685,592,693 | 654,235,559 | 3.5 | 95.4 |
| 室料差額 | 268,886,593 | 245,813,822 | 253,748,880 | 258,876,001 | 259,180,807 | 1.4 | 100.1 |
| 公衆衛生 | 102,738,709 | 123,394,431 | 126,712,312 | 109,325,535 | 97,029,632 | 0.5 | 88.8 |
| 受託検査 | | | | | | | |
| その他医業 | 294,588,094 | 359,313,283 | 336,090,969 | 317,391,157 | 298,025,120 | 1.6 | 93.9 |
| 医業外収益 | 4,012,763,207 | 4,387,183,721 | 4,294,123,580 | 4,338,887,333 | 4,464,606,772 | 24.1 | 102.9 |
| 受取利息配当金 | 17,108,468 | 17,915,609 | 17,674,893 | 15,152,612 | 15,153,043 | 0.1 | 100.0 |
| 預金利息 | 505,656 | 270,609 | 105,983 | 152,612 | 153,043 | 0.0 | 100.3 |
| 有価証券利息 | 16,602,812 | 17,645,000 | 17,568,910 | 15,000,000 | 15,000,000 | 0.1 | 100.0 |
| 補助金 | 315,344,952 | 360,186,726 | 373,911,494 | 383,056,564 | 406,302,560 | 2.2 | 106.1 |
| 国庫補助金 | 16,927,000 | 15,828,000 | 16,400,000 | 19,521,000 | 24,059,000 | 0.1 | 123.2 |
| 県補助金 | 291,335,000 | 337,437,000 | 350,496,000 | 356,599,000 | 375,124,200 | 2.0 | 105.2 |
| 高知市補助金 | 7,082,952 | 6,921,726 | 7,015,494 | 6,936,564 | 7,119,360 | 0.0 | 102.6 |
| 構成団体負担金 | 2,364,160,748 | 2,483,178,619 | 2,458,873,571 | 2,287,601,787 | 2,398,446,749 | 12.9 | 104.8 |
| 構成団体負担金 | 2,364,160,748 | 2,483,178,619 | 2,458,873,571 | 2,287,601,787 | 2,398,446,749 | 12.9 | 104.8 |
| 長期前受金戻入 | 951,601,673 | 1,299,508,306 | 1,180,307,726 | 1,269,598,920 | 1,412,191,188 | 7.6 | 111.2 |
| 長期前受金戻入 | 951,601,673 | 1,299,508,306 | 1,180,307,726 | 1,269,598,920 | 1,412,191,188 | 7.6 | 111.2 |
| その他医業外 | 364,547,366 | 226,394,461 | 263,355,896 | 383,477,450 | 232,513,172 | 1.3 | 60.6 |
| 不用品売却 | 541,107 | 671,615 | 644,520 | 642,373 | 1,309,751 | 0.0 | 203.9 |
| 有価証券評価益 | 146,723,000 | | 14,562,000 | 17,448,000 | | | |
| その他医業外 | 217,283,259 | 225,722,846 | 248,149,376 | 365,387,077 | 231,203,421 | 1.2 | 63.3 |
| 特別利益 | 80,890,392 | 90,068,551 | 68,038,657 | 162,856,135 | 100,399,061 | 0.5 | 61.6 |

(2) 費用

| 科目 | 27年度 | 28年度 | 29年度 | 30年度 | 31年度 | 対前年比 | |
|----------|----------------|----------------|----------------|----------------|----------------|-------|---------|
| | | | | | | 医業収益比 | 対前年比 |
| 事業費用 | 22,191,656,261 | 22,184,271,174 | 22,591,809,842 | 23,541,345,147 | 23,937,297,057 | 129.2 | 101.7 |
| 医業費用 | 20,550,013,413 | 20,548,308,254 | 21,002,833,106 | 21,804,275,635 | 22,378,082,187 | 120.8 | 102.6 |
| 給与費 | 9,482,150,096 | 9,454,814,252 | 9,699,377,944 | 9,991,969,210 | 10,242,788,108 | 55.3 | 102.5 |
| 医師給 | 817,841,771 | 829,970,846 | 827,116,929 | 872,725,500 | 896,052,358 | 4.8 | 102.7 |
| 看護師給 | 2,217,274,464 | 2,181,411,603 | 2,269,275,468 | 2,329,689,034 | 2,346,149,675 | 12.7 | 100.7 |
| 医療技術職員給 | 387,698,073 | 411,229,916 | 428,575,572 | 433,184,205 | 426,767,596 | 2.3 | 98.5 |
| 事務職員給 | 99,534,545 | 104,160,803 | 112,682,928 | 119,493,611 | 128,757,319 | 0.7 | 107.8 |
| 医師手当 | 1,507,621,353 | 1,509,270,252 | 1,502,016,731 | 1,770,699,826 | 1,801,680,368 | 9.7 | 101.7 |
| 看護師手当 | 1,225,628,234 | 1,221,173,262 | 1,251,975,567 | 1,278,748,936 | 1,245,789,936 | 6.7 | 97.4 |
| 医療技術職員手当 | 193,659,818 | 202,228,579 | 217,052,930 | 220,882,882 | 216,556,899 | 1.2 | 98.0 |
| 事務職員手当 | 62,874,912 | 70,105,429 | 68,016,301 | 75,138,914 | 75,045,291 | 0.4 | 99.9 |
| 児童手当 | | | | | | | |
| 賞与引当金繰入額 | 470,095,932 | 504,483,370 | 500,232,340 | 545,328,506 | 599,771,451 | 3.2 | 110.0 |
| 賃金 | 467,456,455 | 426,190,953 | 431,641,823 | 434,622,250 | 445,666,993 | 2.4 | 102.5 |
| 報酬 | 253,069,575 | 283,386,774 | 273,926,287 | 268,987,045 | 275,931,056 | 1.5 | 102.6 |
| 法定福利費 | 1,279,012,040 | 1,341,524,974 | 1,374,904,484 | 1,403,623,329 | 1,392,034,296 | 7.5 | 99.2 |
| 退職給与金 | 500,382,924 | 369,677,491 | 441,960,584 | 238,845,172 | 392,584,870 | 2.1 | 164.4 |
| 材料費 | 5,556,348,890 | 5,491,517,452 | 5,663,282,605 | 5,676,444,527 | 5,811,740,379 | 31.4 | 102.4 |
| 薬品費 | 3,033,451,757 | 3,067,858,835 | 3,204,253,145 | 3,420,854,234 | 3,508,092,301 | 18.9 | 102.6 |
| 診療材料費 | 2,485,289,664 | 2,387,250,579 | 2,416,532,972 | 2,214,995,584 | 2,265,867,592 | 12.2 | 102.3 |
| 医療消耗備品 | 37,607,469 | 36,408,038 | 42,496,488 | 40,594,709 | 37,780,486 | 0.2 | 93.1 |
| 経費 | 3,390,539,852 | 3,436,128,318 | 3,644,167,144 | 3,939,216,168 | 3,803,709,927 | 20.5 | 96.6 |
| 厚生福利費 | 20,538,000 | 19,812,386 | 21,167,020 | 21,955,704 | 21,823,540 | 0.1 | 99.4 |
| 報償費 | 110,013,720 | 115,661,747 | 124,094,726 | 123,812,224 | 143,504,895 | 0.8 | 115.9 |
| 旅費交通費 | 7,642,864 | 9,418,629 | 8,544,362 | 7,511,397 | 9,162,840 | 0.0 | 122.0 |
| 職員被服費 | 2,511,260 | 2,387,150 | 2,118,700 | 1,391,960 | 2,018,090 | 0.0 | 145.0 |
| 消耗品費 | 70,287,991 | 97,814,711 | 97,218,411 | 75,302,537 | 73,687,212 | 0.4 | 97.9 |
| 消耗備品費 | | | | | | | |
| 光熱水費 | 370,594,769 | 337,414,725 | 370,580,108 | 393,448,998 | 390,052,872 | 2.1 | 99.1 |
| 燃料費 | 3,814,779 | 419,543 | 2,782,952 | 2,611,549 | 2,578,528 | 0.0 | 98.7 |
| 食料費 | 65,647 | 60,444 | 83,417 | 52,664 | 78,521 | 0.0 | 149.1 |
| 印刷製本費 | 2,904,840 | 3,008,100 | 4,215,100 | 4,118,200 | 4,239,950 | 0.0 | 103.0 |
| 修繕費 | 88,548,857 | 119,332,476 | 150,872,194 | 242,250,131 | 163,292,404 | 0.9 | 67.4 |
| 保険料 | 26,712,472 | 34,061,639 | 33,839,258 | 27,986,074 | 27,093,994 | 0.1 | 96.8 |
| 賃借料 | 104,906,575 | 115,899,205 | 131,490,123 | 127,385,407 | 126,507,393 | 0.7 | 99.3 |
| 通信運搬費 | 21,390,271 | 21,367,804 | 21,644,119 | 22,881,515 | 19,060,487 | 0.1 | 83.3 |
| 委託料 | 2,347,548,265 | 2,340,776,739 | 2,448,795,117 | 2,637,440,574 | 2,607,510,478 | 14.1 | 98.9 |
| 負担金諸会費 | 196,803,386 | 198,749,531 | 206,755,637 | 230,618,402 | 192,822,892 | 1.0 | 83.6 |
| 交際費 | 245,868 | 240,328 | 270,325 | 210,352 | 256,498 | 0.0 | 121.9 |
| 雑費 | 16,010,288 | 19,703,161 | 19,695,575 | 20,238,480 | 20,019,333 | 0.1 | 98.9 |
| 減価償却費 | 2,033,491,714 | 2,091,384,513 | 1,902,341,475 | 2,102,221,541 | 2,419,402,607 | 13.1 | 115.1 |
| 建物 | 1,093,737,043 | 1,094,814,839 | 1,173,047,102 | 1,182,632,607 | 1,187,576,879 | 6.4 | 100.4 |
| 構築物 | 31,504,854 | 31,504,854 | 31,504,854 | 31,504,854 | 31,504,854 | 0.2 | 100.0 |
| 器械備品 | 570,253,539 | 630,737,551 | 666,550,990 | 875,890,153 | 838,429,995 | 4.5 | 95.7 |
| 無形固定資産 | 337,996,278 | 334,327,269 | 31,238,529 | 12,193,927 | 361,890,879 | 2.0 | 2,967.8 |
| 資産減耗費 | 28,085,147 | 11,702,081 | 36,431,285 | 32,623,932 | 47,625,736 | 0.3 | 146.0 |
| たな卸 | 10,787,727 | 8,947,935 | 11,441,474 | 11,472,048 | 10,224,206 | 0.1 | 89.1 |
| 固定資産除却費 | 17,297,420 | 2,754,146 | 24,989,811 | 21,151,884 | 37,401,530 | 0.2 | 176.8 |
| 研究研修費 | 59,397,714 | 62,761,638 | 57,232,653 | 61,800,257 | 52,815,430 | 0.3 | 85.5 |
| 謝金 | 1,631,937 | 1,876,555 | 988,274 | 945,991 | 508,402 | 0.0 | 53.7 |
| 旅費 | 29,852,945 | 30,377,809 | 30,319,161 | 33,490,411 | 27,169,772 | 0.1 | 81.1 |
| 研究雑費 | 27,912,832 | 30,507,274 | 25,925,218 | 27,363,855 | 25,137,256 | 0.1 | 91.9 |

| 科 目 | 27年度 | 28年度 | 29年度 | 30年度 | 31年度 | 対前年比 | |
|--------------|---------------|---------------|---------------|---------------|---------------|-------|---------|
| | | | | | | 医業収益比 | |
| 医業外費用 | 1,429,415,037 | 1,517,667,166 | 1,485,236,005 | 1,568,473,481 | 1,452,557,986 | 7.8 | 92.6 |
| 支払利息 | 486,914,219 | 459,824,779 | 438,453,446 | 412,075,386 | 387,372,797 | 2.1 | 94.0 |
| 企業債利息 | 484,814,291 | 458,378,999 | 436,684,962 | 410,313,608 | 387,083,251 | 2.1 | 94.3 |
| 長期借入金利息 | 1,524,000 | 1,143,000 | 762,000 | 571,500 | | | |
| 企業債手数料及び取扱諸費 | 575,928 | 302,780 | 1,006,484 | 1,190,278 | 289,546 | 0.0 | 24.3 |
| 控除対象消費税償却 | | | | | | | |
| 長期前払消費税償却 | 72,422,892 | 73,868,360 | 73,868,360 | 73,868,360 | 73,868,360 | 0.4 | 100.0 |
| 議会費 | 1,311,474 | 1,313,703 | 1,272,628 | 1,284,765 | 1,341,798 | 0.0 | 104.4 |
| 報酬 | 981,822 | 958,583 | 953,333 | 953,000 | 979,988 | 0.0 | 102.8 |
| 旅費交通費 | 233,352 | 243,520 | 217,595 | 212,965 | 260,710 | 0.0 | 122.4 |
| 委託料 | 96,300 | 111,600 | 101,700 | 118,800 | 101,100 | 0.0 | 85.1 |
| 監査委員費 | 112,916 | 112,000 | 112,917 | 112,000 | 112,917 | 0.0 | 100.8 |
| 報酬 | 112,916 | 112,000 | 112,917 | 112,000 | 112,917 | 0.0 | 100.8 |
| 企業団管理費 | 6,402,717 | 3,400,967 | 3,113,017 | 2,242,914 | 4,634,302 | 0.0 | 206.6 |
| 報酬 | | | | | | | |
| 報償費 | 1,383,473 | 954,150 | 861,803 | 678,483 | 931,639 | 0.0 | 137.3 |
| 旅費交通費 | 12,376 | | | | | | |
| 消耗品費 | | 2,550 | 42,962 | | 42,812 | 0.0 | |
| 印刷製本費 | | | | | | | |
| 賃借料 | | 31,334 | 17,470 | 19,560 | 40,864 | 0.0 | 208.9 |
| 通信運搬費 | 84,597 | 162,106 | 147,004 | 75,280 | 70,885 | 0.0 | 94.2 |
| 委託料 | 1,476,425 | 336,450 | 366,600 | 141,000 | 913,175 | 0.0 | 647.6 |
| 負担金諸会費 | 109,352 | 65,649 | 38,426 | 42,130 | 1,148,910 | 0.0 | 2,727.1 |
| 雑費 | 3,336,494 | 1,848,728 | 1,638,752 | 1,286,461 | 1,486,017 | 0.0 | 115.5 |
| その他雑損失 | 862,250,819 | 979,147,357 | 968,415,637 | 1,078,890,056 | 985,227,812 | 5.3 | 91.3 |
| その他雑損失 | 71,101,759 | 73,857,554 | 90,415,144 | 150,763,582 | 77,345,737 | 0.4 | 51.3 |
| 3条控除対象外 | 253,191,349 | 255,526,232 | 273,258,108 | 298,566,331 | 321,072,346 | 1.7 | 107.5 |
| 4条 | 104,609,587 | 181,185,819 | 159,714,812 | 187,096,733 | 53,838,474 | 0.3 | 28.8 |
| 貯蔵品 | 433,348,124 | 429,363,752 | 439,577,573 | 442,463,410 | 504,489,255 | 2.7 | 114.0 |
| 有価証券評価損 | | 39,214,000 | | | 28,482,000 | 0.2 | |
| 有価証券売却損 | | | 5,450,000 | | | | |
| 特別損失 | 212,227,811 | 118,295,754 | 103,740,731 | 168,596,031 | 106,656,884 | 0.6 | 63.3 |
| 過年度損益修正損 | 210,978,095 | 118,295,754 | 102,460,758 | 168,596,031 | 106,656,884 | 0.6 | 63.3 |
| 固定資産売却損 | 1,249,716 | | 1,279,973 | | | | |
| 臨時損失 | | | | | | | - |
| その他特別損失 | | | | | | | |

| 科 目 | 27年度 | 28年度 | 29年度 | 30年度 | 31年度 | 対前年比 | |
|--------|------------------|-----------------|-----------------|------------------|------------------|--------|-------|
| | | | | | | 医業収益比 | |
| 当年度純損益 | △ 58,686,051 | 495,579,324 | 309,737,390 | △ 753,668,361 | △ 841,368,527 | △ 4.5 | |
| 累積欠損金 | △ 10,199,028,278 | △ 9,703,448,954 | △ 9,393,711,564 | △ 10,147,379,925 | △ 10,988,748,452 | △ 59.3 | 108.3 |

4 資本の収支明細書 (27年度～31年度)

(単位:円,%)

| 科 目 | 27年度 | 28年度 | 29年度 | 30年度 | 31年度 | 対前年比 |
|------------------|---------------|-----------------|---------------|-----------------|-----------------|-------|
| | | | | | | |
| 資本の収入 | 2,936,761,247 | 3,353,881,000 | 3,614,948,318 | 4,056,019,964 | 2,191,500,945 | 54.0 |
| 企業債 | 1,497,000,000 | 1,752,000,000 | 2,174,000,000 | 2,571,000,000 | 637,000,000 | 24.8 |
| 病院施設整備事業債 | | | | | | |
| 医療器械整備事業債 | 1,497,000,000 | 1,752,000,000 | 2,174,000,000 | 2,571,000,000 | 637,000,000 | 24.8 |
| 構成団体負担金 | 1,430,514,000 | 1,597,669,000 | 1,439,609,518 | 1,476,964,964 | 1,552,270,145 | 105.1 |
| 高知医療センター建設改良費負担金 | 1,430,514,000 | 1,597,669,000 | 1,439,609,518 | 1,476,964,964 | 1,552,270,145 | 105.1 |
| 固定資産売却代金 | 3,181,247 | | 820,800 | | | |
| 固定資産売却代金 | 3,181,247 | | 820,800 | | | |
| 補助金 | 162,000 | 4,212,000 | 518,000 | 8,055,000 | 2,230,800 | 27.7 |
| 国庫補助金 | | | | | | |
| 県補助金 | 162,000 | 4,212,000 | 518,000 | 8,055,000 | 2,230,800 | 27.7 |
| 寄付金 | 5,904,000 | | | | | — |
| 寄付金 | 5,904,000 | | | | | — |
| 資本の支出 | 3,811,717,198 | 5,317,381,277 | 4,508,952,682 | 5,115,498,626 | 3,251,647,549 | 63.6 |
| 建設改良費 | 1,427,933,965 | 2,488,680,274 | 2,193,357,609 | 2,585,313,528 | 645,875,252 | 25.0 |
| 医療器械整備費 | 784,347,575 | 371,110,186 | 1,869,698,630 | 525,295,065 | 386,116,780 | 73.5 |
| 資産購入費 | 244,393,810 | 193,312,095 | 122,170,852 | 1,909,665,383 | 71,353,392 | 3.7 |
| 施設整備費 | 399,192,580 | 1,924,257,993 | 201,488,127 | 150,353,080 | 188,405,080 | 125.3 |
| 一般管理費 | | | | | | |
| 企業債等償還金 | 2,307,583,233 | 2,752,501,003 | 2,277,495,073 | 2,415,885,098 | 2,605,772,297 | 107.9 |
| 構成団体長期借入金償還金 | 76,200,000 | 76,200,000 | 38,100,000 | 114,300,000 | | |
| 収 支 差 引 | △ 874,955,951 | △ 1,963,500,277 | △ 894,004,364 | △ 1,059,478,662 | △ 1,060,146,604 | |

5 一般会計繰入金

(1) 繰入金内訳 (27年度～31年度)

(単位：円)

| 年 度 | | 27年度 | 28年度 | 29年度 | 30年度 | 31年度 | | | | | | | | | | | | | | | | | | | | | | | | | | | | | | | | | | | | | | | | |
|--|--------------------------------------|---------------|---------------|---------------|---------------|---------------|------|--|---------------|---------------|---------------|---------------|---------------|-------------------|--------------------------------------|---------------|---------------|---------------|---------------|---------------|-------------------|-------------|-------------|-------------|-------------|-------------|------|--|---------------|---------------|---------------|---------------|---------------|-------------------|-----------------------------|---------------|---------------|---------------|---------------|---------------|-----------------|-------------|-------------|-------------|-------------|-------------|
| 区 分 | 企業債利息負担金 | 182,761,000 | 173,380,000 | 166,490,000 | 157,410,000 | 149,960,000 | | | | | | | | | | | | | | | | | | | | | | | | | | | | | | | | | | | | | | | | |
| | 割賦金利息負担金 | 121,387,000 | 114,080,000 | 106,648,000 | 99,089,000 | 91,402,000 | | | | | | | | | | | | | | | | | | | | | | | | | | | | | | | | | | | | | | | | |
| | 割賦金元金負担金 | | | | | | | | | | | | | | | | | | | | | | | | | | | | | | | | | | | | | | | | | | | | | |
| | へき地医療確保繰入金 ① | | | | | | | | | | | | | | | | | | | | | | | | | | | | | | | | | | | | | | | | | | | | | |
| | 結核病棟運営費負担金 | 100,422,000 | 58,980,000 | 64,175,000 | 71,141,000 | 72,965,000 | | | | | | | | | | | | | | | | | | | | | | | | | | | | | | | | | | | | | | | | |
| | 小児医療負担金 | | 131,953,000 | 132,556,000 | 164,390,000 | 178,711,000 | | | | | | | | | | | | | | | | | | | | | | | | | | | | | | | | | | | | | | | | |
| | 周産期医療負担金 | 118,314,000 | 191,228,000 | 202,167,000 | 165,170,000 | 236,184,000 | | | | | | | | | | | | | | | | | | | | | | | | | | | | | | | | | | | | | | | | |
| | 救急医療確保負担金 ※4～※11 ② | 387,473,000 | 392,349,000 | 378,839,000 | 379,008,000 | 398,144,000 | | | | | | | | | | | | | | | | | | | | | | | | | | | | | | | | | | | | | | | | |
| | 高度特殊医療等負担金 | 601,026,000 | 624,663,000 | 599,650,000 | 500,481,000 | 480,122,000 | | | | | | | | | | | | | | | | | | | | | | | | | | | | | | | | | | | | | | | | |
| | リハビリテーション医療負担金 | 31,257,000 | 2,905,000 | 1,191,000 | 2,237,000 | 20,434,000 | | | | | | | | | | | | | | | | | | | | | | | | | | | | | | | | | | | | | | | | |
| | 院内保育所運営負担金 | 39,424,000 | 31,230,000 | 28,297,000 | 19,411,000 | 22,390,000 | | | | | | | | | | | | | | | | | | | | | | | | | | | | | | | | | | | | | | | | |
| | 保健衛生行政事務負担金 ③ | 18,074,000 | 17,950,000 | 18,162,000 | 18,602,000 | 18,916,000 | | | | | | | | | | | | | | | | | | | | | | | | | | | | | | | | | | | | | | | | |
| | 医師等研究研修負担金 | 40,361,000 | 36,187,000 | 40,864,000 | 33,467,000 | 29,165,000 | | | | | | | | | | | | | | | | | | | | | | | | | | | | | | | | | | | | | | | | |
| | 地共済追加費用負担金 | 244,829,000 | 154,317,000 | 178,361,000 | 187,966,000 | 210,731,000 | | | | | | | | | | | | | | | | | | | | | | | | | | | | | | | | | | | | | | | | |
| | 医師確保対策費用負担金 | 7,393,000 | 6,367,000 | 6,228,000 | 5,740,000 | 5,861,000 | | | | | | | | | | | | | | | | | | | | | | | | | | | | | | | | | | | | | | | | |
| | 基礎年金拠出金負担金 | 210,369,000 | 255,270,000 | 250,118,000 | 232,873,000 | 228,242,000 | | | | | | | | | | | | | | | | | | | | | | | | | | | | | | | | | | | | | | | | |
| | 児童手当負担金 | 45,518,000 | 43,200,000 | 56,184,000 | 56,370,000 | 57,316,000 | | | | | | | | | | | | | | | | | | | | | | | | | | | | | | | | | | | | | | | | |
| | 退職給与金負担金 ※1～※3 ④ | | | | | | | | | | | | | | | | | | | | | | | | | | | | | | | | | | | | | | | | | | | | | |
| | 企業団管理費負担金 | 20,505,000 | 17,691,000 | 17,557,000 | 9,037,000 | 7,130,000 | | | | | | | | | | | | | | | | | | | | | | | | | | | | | | | | | | | | | | | | |
| | 弁護士費用負担金 | | | | | | | | | | | | | | | | | | | | | | | | | | | | | | | | | | | | | | | | | | | | | |
| 感染症病床運営費負担金 | 7,042,000 | 5,912,000 | 5,920,000 | 3,809,000 | 3,555,000 | | | | | | | | | | | | | | | | | | | | | | | | | | | | | | | | | | | | | | | | | |
| 診療機能差異化経費負担金 | | | | | | | | | | | | | | | | | | | | | | | | | | | | | | | | | | | | | | | | | | | | | | |
| 移行業務経費負担金 | | | | | | | | | | | | | | | | | | | | | | | | | | | | | | | | | | | | | | | | | | | | | | |
| 精神科医療に要する負担金 ※12 ⑤ | 188,005,748 | 225,516,619 | 205,466,571 | 181,400,787 | 187,218,749 | | | | | | | | | | | | | | | | | | | | | | | | | | | | | | | | | | | | | | | | | |
| 計 (A) | 2,364,160,748 | 2,483,178,619 | 2,458,873,571 | 2,287,601,787 | 2,398,446,749 | | | | | | | | | | | | | | | | | | | | | | | | | | | | | | | | | | | | | | | | | |
| 資本的収入 | 企業債償還元金出資金 | 894,012,000 | 1,016,175,000 | 872,267,000 | 937,357,000 | 1,028,133,000 | | | | | | | | | | | | | | | | | | | | | | | | | | | | | | | | | | | | | | | | |
| | 〃 高度医療機器分 | 79,125,000 | 116,750,000 | 97,000,000 | 61,250,000 | 37,625,000 | | | | | | | | | | | | | | | | | | | | | | | | | | | | | | | | | | | | | | | | |
| | 割賦金償還元金出資金 | 427,995,000 | 435,301,000 | 442,733,000 | 450,291,000 | 457,979,000 | | | | | | | | | | | | | | | | | | | | | | | | | | | | | | | | | | | | | | | | |
| | 施設整備出資金 ※9 | 1,500,000 | 1,500,000 | 1,500,000 | 1,500,000 | 1,500,000 | | | | | | | | | | | | | | | | | | | | | | | | | | | | | | | | | | | | | | | | |
| | 精神科医療に要する負担金 ※13 ⑥ | 25,000,000 | 25,000,000 | 23,104,518 | 23,498,964 | 23,900,145 | | | | | | | | | | | | | | | | | | | | | | | | | | | | | | | | | | | | | | | | |
| | 応答解析業務に要する負担金 | | | | | | | | | | | | | | | | | | | | | | | | | | | | | | | | | | | | | | | | | | | | | |
| | 災害時における救急医療のために行う施設整備費 | 2,882,000 | 2,943,000 | 3,005,000 | 3,068,000 | 3,133,000 | | | | | | | | | | | | | | | | | | | | | | | | | | | | | | | | | | | | | | | | |
| | 開院準備運営費負担金 | | | | | | | | | | | | | | | | | | | | | | | | | | | | | | | | | | | | | | | | | | | | | |
| 計 (B) | 1,430,514,000 | 1,597,669,000 | 1,439,609,518 | 1,476,964,964 | 1,552,270,145 | | | | | | | | | | | | | | | | | | | | | | | | | | | | | | | | | | | | | | | | | |
| 繰入金合計 | 3,794,674,748 | 4,080,847,619 | 3,898,483,089 | 3,764,566,751 | 3,950,716,894 | | | | | | | | | | | | | | | | | | | | | | | | | | | | | | | | | | | | | | | | | |
| 長期借入金 | | | | | | | | | | | | | | | | | | | | | | | | | | | | | | | | | | | | | | | | | | | | | | |
| <table border="1"> <thead> <tr> <th colspan="2">県負担分</th> <th>2,033,877,248</th> <th>2,195,474,619</th> <th>2,093,425,089</th> <th>2,014,850,751</th> <th>2,111,192,894</th> </tr> </thead> <tbody> <tr> <td rowspan="2">医療の 7分の 計算式</td> <td>取益的 ((A)-①-②※-③-④-⑤)×1/2+①+②※+③+④※+⑤</td> <td>1,306,120,248</td> <td>1,384,140,119</td> <td>1,362,068,071</td> <td>1,264,618,787</td> <td>1,323,107,749</td> </tr> <tr> <td>資本的 ((B)-⑥)×1/2+⑥</td> <td>727,757,000</td> <td>811,334,500</td> <td>731,357,018</td> <td>750,231,964</td> <td>788,085,145</td> </tr> <tr> <td colspan="2">市負担分</td> <td>1,760,797,500</td> <td>1,885,373,000</td> <td>1,805,058,000</td> <td>1,749,716,000</td> <td>1,839,524,000</td> </tr> <tr> <td rowspan="2">医療の 7分の 計算式</td> <td>取益的 ((A)-①-②※-③-④-⑤)×1/2+④※</td> <td>1,058,040,500</td> <td>1,099,038,500</td> <td>1,096,805,500</td> <td>1,022,983,000</td> <td>1,075,339,000</td> </tr> <tr> <td>資本的 ((B)-⑥)×1/2</td> <td>702,757,000</td> <td>786,334,500</td> <td>708,252,500</td> <td>726,733,000</td> <td>764,185,000</td> </tr> </tbody> </table> | | | | | | | 県負担分 | | 2,033,877,248 | 2,195,474,619 | 2,093,425,089 | 2,014,850,751 | 2,111,192,894 | 医療の 7分の 計算式 | 取益的 ((A)-①-②※-③-④-⑤)×1/2+①+②※+③+④※+⑤ | 1,306,120,248 | 1,384,140,119 | 1,362,068,071 | 1,264,618,787 | 1,323,107,749 | 資本的 ((B)-⑥)×1/2+⑥ | 727,757,000 | 811,334,500 | 731,357,018 | 750,231,964 | 788,085,145 | 市負担分 | | 1,760,797,500 | 1,885,373,000 | 1,805,058,000 | 1,749,716,000 | 1,839,524,000 | 医療の 7分の 計算式 | 取益的 ((A)-①-②※-③-④-⑤)×1/2+④※ | 1,058,040,500 | 1,099,038,500 | 1,096,805,500 | 1,022,983,000 | 1,075,339,000 | 資本的 ((B)-⑥)×1/2 | 702,757,000 | 786,334,500 | 708,252,500 | 726,733,000 | 764,185,000 |
| 県負担分 | | 2,033,877,248 | 2,195,474,619 | 2,093,425,089 | 2,014,850,751 | 2,111,192,894 | | | | | | | | | | | | | | | | | | | | | | | | | | | | | | | | | | | | | | | | |
| 医療の 7分の 計算式 | 取益的 ((A)-①-②※-③-④-⑤)×1/2+①+②※+③+④※+⑤ | 1,306,120,248 | 1,384,140,119 | 1,362,068,071 | 1,264,618,787 | 1,323,107,749 | | | | | | | | | | | | | | | | | | | | | | | | | | | | | | | | | | | | | | | | |
| | 資本的 ((B)-⑥)×1/2+⑥ | 727,757,000 | 811,334,500 | 731,357,018 | 750,231,964 | 788,085,145 | | | | | | | | | | | | | | | | | | | | | | | | | | | | | | | | | | | | | | | | |
| 市負担分 | | 1,760,797,500 | 1,885,373,000 | 1,805,058,000 | 1,749,716,000 | 1,839,524,000 | | | | | | | | | | | | | | | | | | | | | | | | | | | | | | | | | | | | | | | | |
| 医療の 7分の 計算式 | 取益的 ((A)-①-②※-③-④-⑤)×1/2+④※ | 1,058,040,500 | 1,099,038,500 | 1,096,805,500 | 1,022,983,000 | 1,075,339,000 | | | | | | | | | | | | | | | | | | | | | | | | | | | | | | | | | | | | | | | | |
| | 資本的 ((B)-⑥)×1/2 | 702,757,000 | 786,334,500 | 708,252,500 | 726,733,000 | 764,185,000 | | | | | | | | | | | | | | | | | | | | | | | | | | | | | | | | | | | | | | | | |

※1 退職給与金負担金(割愛職員分)の24年度については、県303,607,000円、市265,000,000円。
 ※2 退職給与金負担金(割愛職員分)の25年度については、県298,000,000円、市254,000,000円。
 ※3 退職給与金負担金(割愛職員分)の26年度については、県299,729,000円、市276,239,000円。
 ※4 24年度の救命救急に対する繰入のうち、補助金相当分41,718,000円については県負担。
 ※5 25年度の救命救急に対する繰入のうち、補助金相当分41,386,000円については県負担。
 ※6 26年度の救命救急に対する繰入のうち、補助金相当分38,703,000円については県負担。
 ※7 27年度の救命救急に対する繰入のうち、補助金相当分42,000,000円については県負担。
 ※8 28年度の救命救急に対する繰入のうち、補助金相当分41,634,000円については県負担。
 ※9 29年度の救命救急に対する繰入のうち、補助金相当分41,634,000円については県負担。
 ※10 30年度の救命救急に対する繰入のうち、補助金相当分41,633,000円については県負担。
 ※11 31年度の救命救急に対する繰入のうち、補助金相当分41,633,000円については県負担。
 ※12、13 精神科医療に要する負担金については県負担。

(2) 繰入率・一床当り繰入額 (27年度～31年度)

(単位: 円, %)

| 年度 区分 | | 27年度 | | 28年度 | | 29年度 | | 30年度 | | 31年度 | |
|-------------|--|----------------|-------|----------------|-------|----------------|-------|----------------|-------|----------------|-------|
| | | 金額 | 対前年比 | 金額 | 対前年比 | 金額 | 対前年比 | 金額 | 対前年比 | 金額 | 対前年比 |
| 一般会計からの繰入金 | 収益的収入繰入 (a) | 2,364,160,748 | 79.0 | 2,483,178,619 | 105.0 | 2,458,873,571 | 99.0 | 2,287,601,787 | 93.0 | 2,398,446,749 | 104.8 |
| | 負担金 | 2,364,160,748 | 79.0 | 2,483,178,619 | 105.0 | 2,458,873,571 | 99.0 | 2,287,601,787 | 93.0 | 2,398,446,749 | 104.8 |
| | 資本的収入繰入 (b) | 1,430,514,000 | 106.6 | 1,597,669,000 | 111.7 | 1,439,609,518 | 90.1 | 1,476,964,964 | 102.6 | 1,552,270,145 | 105.1 |
| | 出資金 | 1,430,514,000 | 106.6 | 1,597,669,000 | 111.7 | 1,439,609,518 | 90.1 | 1,476,964,964 | 102.6 | 1,552,270,145 | 105.1 |
| | 繰入金合計 (c) | 3,794,674,748 | 87.6 | 4,080,847,619 | 107.5 | 3,898,483,089 | 95.5 | 3,764,566,751 | 96.6 | 3,950,716,894 | 104.9 |
| 収益的収入 (d) | | 22,132,970,210 | 99.0 | 22,679,850,498 | 102.5 | 22,901,547,232 | 101.0 | 22,787,676,786 | 99.5 | 23,095,928,530 | 101.4 |
| 資本的収入 (e) | | 2,936,761,247 | 124.4 | 3,353,881,000 | 114.2 | 3,614,948,318 | 107.8 | 4,056,019,964 | 112.2 | 2,191,500,945 | 54.0 |
| 繰入率 | 収益的収入 $\frac{(a)}{(d)} \times 100$ | 10.7 | | 10.9 | | 10.7 | | 10.0 | | 10.4 | |
| | 資本的収入 $\frac{(b)}{(e)} \times 100$ | 48.7 | | 47.6 | | 39.8 | | 36.4 | | 70.8 | |
| | 収益的収入に対する繰入金計 $\frac{(c)}{(d)} \times 100$ | 17.1 | | 18.0 | | 17.0 | | 16.5 | | 17.1 | |
| 一床当り繰入金(千円) | 収益的収入繰入 | 3,582 | | 3,762 | | 3,726 | | 3,466 | | 3,868 | |
| | 資本的収入繰入 | 2,167 | | 2,421 | | 2,181 | | 2,238 | | 2,504 | |
| | 繰入金合計 | 5,749 | | 6,183 | | 5,907 | | 5,704 | | 6,372 | |

※ () 書は全国平均値・・・地方公営企業年鑑より。

II 各診療科資料

総合診療科

1. 概要

総合診療科では、初診外来および日勤帯の救急外来において、臓器別ではなく、かつ疾患に偏りが無い幅広い領域にわたる疾患や訴えをもつ患者さんへの診療を行っている。特に日常よく遭遇する common disease をはじめ、診断困難症例への対応や地域医療機関からのセカンドオピニオン、紹介状を持参せず来院された患者さんで、どの診療科にかかったら良いか分からない方、複数の健康問題に対する包括的なケア、根拠に基づく医療（EBM）、臨床推論、入院・外来患者さんの外来フォロー（再診診療）などを行っている。また病棟（入院）では、高齢者（特に虚弱高齢者）に対するケア、複数の病態を抱える患者さん、必要に応じて他の専門診療科との連携、心理・社会・倫理的複雑事例への対応、癌・非癌患者さんへの緩和ケア、退院支援と地域医療連携機能の提供、在宅患者さんの緊急入院対応などの役割も同時に担っている。当科では、特に救命救急センターとコラボレーションして、複数の診療科に渡る幅広い症例を豊富に診療している。本来であれば二次病院レベルで入院治療が可能な症例も、夜間や時間外に救命救急センターへ救急搬送されてくることから、救急専門医と一緒にこれらの救急患者さんを急性期病棟で診療、治療している。

2. スタッフ活動状況

部長 **澤田 努** 臨床研修管理センター長 日本プライマリ・ケア連合学会認定医・指導医・代議員
科長 **伊東 秀樹** 日本内科学会総合内科専門医
石川 忠則 主任医長 日本外科学会指導医 日本消化器外科学会指導医
石井 隆之 主任医長 日本脳外科学会専門医 日本プライマリ・ケア連合学会認定医・指導医
吉村 彰人 地域医療科長 医長 日本プライマリ・

ケア連合学会認定医・指導医

矢野 博子 医長 日本救急医学会専門医 日本プライマリ・ケア連合学会認定医・指導医

大平 咲 主査 緩和ケア内科併任 日本内科学会認定内科医

池田 達也 主査 日本内科学会認定内科医

3. 診療実績

現在、月曜日～金曜日まで午前・午後と 2～3 診の外来枠で外来診療を行っている。初期臨床研修のローテーション研修中の研修医をはじめ、高知大学学外実習プライマリ・ケア、外来医療面接コースで実習に来る医学部学生さんらの教育活動も行っている。

病棟は 6A、9A 病棟をメインとして約 10～15 床前後で運用している。その他、地域医療分野における地域包括ケア、在宅医療などの業務として、黒潮町拳ノ川診療所、津野町国保杉ノ川診療所、宿毛市沖の島へき地診療所、四万十町国保十和診療所、仁淀川町国保大崎診療所、本山町国保嶺北中央病院、佐川町国保高北病院などへ毎週総合診療科医師を派遣している。

4. 今後の課題・目標

JCEP による指導の中で、臨床研修における外来診療の位置づけが大きいことが分かり、医療面接やコミュニケーションに重きをおいた教育が実践できる体制づくりを目指していく。また、救命救急センターとのコラボレーションはより深化したものとし、総合診療専門医の教育拠点としても努力していく所存である。

精神科

1. 概要

当科は、身体合併症の治療と児童思春期医療の提供を目的に開設された。しかし、当院でのニーズ、高知県内の精神保健の求めに従って、リエゾ

ン精神医学、精神科救急、司法精神医学、対応困難症例への対応を行っている。

2. スタッフ活動状況

平成 30 年度の医師数は、常勤医師が 5 人、非常勤医師が 3 人であった。

3. 診療実績

平成 30 年度の診療実績は、下記のとおりである。

- ・延入院患者数…4,716 人
- ・退院患者数…95 人
- ・外来患者数…3,576 人

4. 問題点・今後の課題・目標

精神科は、14 床の児童思春期病棟に加えて、30 床の成人精神科病棟にて運営を行っている。医師数は、児童思春期病棟を管理する児童精神科医師 2 名に加えて、成人の精神科医師 3 名によって治療を継続している。成人精神科は、他科からの依頼による精神科患者へのアプローチを行うリエゾン活動とともに、身体合併症を有する精神疾患患者の入院を受け入れることができるようになった。また、自傷他害の恐れのある措置入院患者や司法精神鑑定の患者も受け入れている。救急医療への関して、高知県の精神科救急輪番制度にも月に一度参加することを始めた。徐々に活動の範囲を広げている状態である。

総合病院における精神科は、わが国において重要視はされておらず、人的、経営的に困難に直面することが多い。しかし、リエゾンチームや認知症ケアチームなど、高度急性期病院においても精神科の果たす役割は大きい。実際に、精神疾患患者の身体合併症の入院、民間病院では対応困難な症例の受け入れを行っている。今後専門職を増やし、スタッフへの教育を続けることによって、高知県で重要な位置を占めるような精神科医療を提供していきたいと考えている。

児童精神科領域については、発達障害、児童虐待、愛着障害、複雑性 PTSD など、さまざまなキーワードが提唱され、子どもの生育や成長に関して精神的介入を求められている。こころのサポートセンター児童精神科はこのような子どもたちとその家族を支援する重要な役割を担っており、より一層、診療体制を充実させる必要がある。

また、自閉スペクトラム症、注意欠陥多動障害、学習障害に代表される発達障害の特性をもつ人たちは幼児期からさまざまな社会場面で適応できず二次的な精神疾患を抱えるおそれもあるため、支援体制の確立が不可欠である。当院は県下で唯一の児童精神科専門病棟を持つ医療機関であり、入院が必要な相談ケースには可能な限り早急な対応を心がけている。今後も関連機関と協力して、地域の子どもの心の問題への支援に貢献できるよう努めていきたい。

令和元年度、虐待を受けた子どもが大人になって、大きな精神的問題を呈して周囲の人に大きな影響を及ぼし、またその子どもも大きな精神的問題を起こすような世代間連鎖をしていることを目にした。親と子どもの問題に同時に介入することができる数少ない施設として、当精神科は高知県全体のメンタルヘルスの改善に寄与する可能性がある。また、ゲーム依存などのへの対応も児相思春期専門病棟として重要な役割があると思われる。子どものメンタルヘルスから身体合併症、認知症まで、多くの人のサポートを頂きながら、高知県に貢献する児童精神科医療を提供していきたいと考えている。

地域医療科

1. 概要

高知医療センターは、へき地医療拠点病院として指定を受け、無医地区巡回診療やへき地診療所への代診医派遣、へき地医療情報ネットワークを活用した遠隔画像伝送や離島診療所との遠隔診療

などを主たる業務として担っている。また、初期臨床研修医や高知大学医学部の学外実習や地域医療夏期実習などで医学生に対する教育にも携わっている。

2. スタッフ活動状況

地域医療科医師 2 名（高知県へき地医療支援機構専任担当官を兼務）が中心となって無医地区巡回診療やへき地診療所への医師派遣、代診医派遣調整などを行っている。また、総合診療科医師 5 名とも連携し、7 名体制で業務を行っている。医師 1 名あたり週 1 回程度派遣され活動している状況である。

3. 診療実績

・無医地区巡回診療（長岡郡大豊町久寿軒・北川地区）

医師・看護師、薬剤師、事務職員で巡回診療班を構成し、毎月第 3 火曜日に巡回診療を行っている。

・へき地診療所への代診医派遣

平成 31 年度の代診医派遣実績は 379 日（実日数）であり、その内訳は、黒潮町国保拳ノ川診療所 144 日、宿毛市立沖の島へき地診療所 65 日、仁淀川町国保大崎診療所 64 日、四万十町国保大正診療所 43 日、津野町国保杉ノ川診療所 40 日、四万十町国保十和診療所 18 日、馬路村立馬路診療所 5 日、であった。

・へき地医療情報ネットワークの活用

県内で 33 ヶ所の地域医療機関（へき地診療所を含む）がネットワークで繋がっており、画像コンサルトなどで活用されている。遠隔画像伝送により院内の各専門医に直接コンサルトすることが可能となっている。宿毛市沖の島へき地診療所では、天候不良などで地域医療科医師が島に渡れない際に、遠隔 Web 会議システムを利用して遠隔診療を行うこともある。また、コロナウイルス感染症流行により代診医が派遣できなかった期間も、遠隔診療により必要とされるへき地医療の確保が可能

であった。

・医学教育

平成 16 年 4 月から始まった新医師臨床研修制度では、「地域保健・医療」が研修必修項目の中に挙げられており、中小自治体病院や診療所およびそれに関連する社会福祉施設、介護老人保健施設、へき地・離島にある医療機関や保健所等の地域保健・医療の現場を経験することが研修目標に明記されている。当院では地域医療科が中心となり、へき地医療機関を研修協力施設とする高知県内共通のプログラムに従って、プライマリ・ケア研修を学ぶことができる教育体制をとっている。

4. 今後の課題・目標

総合診療科との連携によって、ここ数年で当科としての活動範囲が経年的に広がってきた。しかし高知県は県内に 26 ヶ所の無医地区（R 元年 10 月現在）を抱えており、65 歳以上の高齢者人口比率は 34.8%で全国第 2 位（H30 年度）の高齢県となっている。この様な状況下では、当院の地域医療科単独で担うことのできる業務は限られている。しかし、今後も引き続き県内の他のへき地医療拠点病院とも連携を図ることで、更なる地域医療への貢献が期待できるのではないかと考えている。

また、災禍時（自然災害や感染症流行等）の地域医療支援への備えも今後の重要な課題である。

血液内科・輸血科

1. 概要

血液内科専門医機構の基幹施設、非血縁者間骨髄採取・移植認定施設として、血液内科の全ての領域の疾患の外来・入院診療と自家および同種造血幹細胞移植を行った。

2. スタッフ活動状況

現在、岡山大学第二内科からの医師 3 名を含む合計常勤医師 6 名、併任医師（週 1 回）1 名で診療を行っている。スタッフは週に 1 から 2 回の専門

外来診療を行っている。また、岡医師は2019年4月より、2週間に1回の頻度で幡多けんみん病院の診療支援を行っている。現在の診療体制を維持するには新たな人員確保が継続できるかが大切である。

3. 診療実績

(外来)

平日の午前に2名の医師が専門外来を行っている。基本的には、全ての紹介患者の受け入れを行っており、紹介患者数は2015年243名、2016年276名、2017年287名、2018年308名、2019年339名と増加している。

(入院)

入院患者数は例年通り50名から60名と安定した患者数が確保できている。

造血幹細胞移植件数は、2015年14件、2016年30件、2017年29件、2018年25件、2019年42件、造血幹細胞採取件数は2015年15件、2016年33件、2017年22件、2018年23件、2019年35件と推移し、2019年は移植・採取件数ともに増加している。

初診疾患別は、悪性リンパ腫は2015年84名、2016年99名、2017年87名、2018年90名、2019年97名、多発性骨髄腫は2015年11名、2016年20名、2017年19名、2018年32名、2019年26名、急性白血病は2015年40名、2016年45名、2017年43名、2018年38名、2019年31名とほぼ安定した推移を示している。

4. 今後の課題・目標

高知県内の血液内科基幹病院の事情もあり、当科に紹介して頂く患者数は年々増加している。造血幹細胞移植の件数も増加傾向である。2017年からは、新たな造血幹細胞移植として臍帯血移植とHLA半合致移植も施行しており、ほぼ全ての移植法が当科にて対応可能となった。

しかし、造血幹細胞移植患者の治療管理は非常に

難しく、治療の選択や全身状態管理に困難を極めることが多々ある。そのため、今後も高次の医療機関で研鑽などを積み、更に上のレベルでの移植医療の提供を目標とする必要がある。移植医療はチーム医療であり、多くの人材と時間が必要である。今後、さらに高度な移植医療をより安全に提供するためには、安定した人員確保とスタッフの教育、研鑽が必要と考える。現在の診療体制を維持していくには、安定した医師数確保が最も大切である。

より高度な血液内科診療、造血幹細胞移植医療を提供するためには、多職種conferencesなどを通じて職員への教育、啓発を行い、チーム医療の重要性を共通認識し、現在進行中であるHCTC（造血細胞移植コーディネーター）の育成にも努める。

また来年度には、LFTU外来（移植後長期フォローアップ外来）の設置にも取り組みたいと考えている。

数少ない専門医で高知県内の血液疾患の診療を担っている状況であり、今後も他の専門病院との診療連携、協力なども行っていきたい。

糖尿病・内分泌内科

1. 概要

基幹病院として、糖尿病・内分泌疾患の外来診療、入院診療を中心に行った。

2. スタッフ活動状況

平成31年度は、常勤2名体制である。

3. 診療実績

平成31年度の外来患者さんの延べ人数は5,085人、入院患者数は78人であった。

4. 今後の課題・目標

院内における糖尿病管理を継続する。

糖尿病患者さんは増加しており、また高齢化も進んでいるため、糖尿病の早期発見・治療に努め、合併症の進展を抑制したい。かかりつけ医との連携した対策を行い、逆紹介の増加に努める。

救急科をはじめ他科と連携し糖尿病や内分泌疾患の診療レベルを維持したい。

若手医師育成に関しては、当院は、日本内分泌学会認定施設、日本糖尿病学会認定施設であり専門医の育成に努める。また、他の内科系診療科と協力し、総合内科専門医育成に努める。

放射線科・放射線療法科

1. 概要

各種画像診断(CT、MRI、核医学検査、PET-CT)・レポート作成、放射線治療、血管造影・IVR など日本医学放射線学会の総合修練施設として幅広い診療を日々行っている。

病診連携として他医療施設から画像診断(CT、MRI、核医学検査)をご依頼頂き、即日レポート作成を行っている。平成30年12月から高須病院に導入された前立腺癌MR-US融合画像ガイド下生検(TRINITY,KOELIS)用のMRI画像提供ならびにPI-RADSに基づく報告書作成を開始し、MRI年間依頼件数が平成30年度の49件から令和元年度は299件に増加した。それに伴い前立腺癌関連の骨シンチ依頼も年間18件から54件に増加した。

3月に診断用CT撮影装置の更新が行われ、シーメンス社性SOMATOM Driveが導入された。このCTはDual Energy CT撮影が行え、従来のCT情報に様々な追加情報が得られ、診断性能の向上に寄与している。

がんサポートセンターのオープン3年が経過しPET-CT、高精度放射線治療の安定した提供が行われ、さらなる症例増加を目指している。

2. スタッフ活動状況

放射線治療は、いずれも放射線治療専門医である2名の常勤医師で行なっている。平成29年7月からは、がんサポートセンターにて2台の高精度放射線治療装置を用いて、強度変調放射線治療(IMRT)や定位放射線治療(STI)など高精度放射線治療を実施している。乳房温存療法後照射や前立腺癌根治照射などを中心とした、外来通院による治療例も増えてきている。

読影・レポート作成業務は5名の非常勤読影医師の協力のもと読影専従医3名とIVR医4名で平成30年度4月より再開したCT、MRI、核医学検査の報告書のすべての作成を継続しており、画像診断管理加算IIの請求が確保されている。

IVRは全国のIVR学会修練施設399施設中11位(平成30年)の症例件で、少ないスタッフで多くの症例を実施している施設として、IVRを習得したい若手医師からの研修希望が続き、現在3名(救急医)が研修中である。令和3年度以降も研修希望者が待機している。研修中の救急医を中心に当院救命救急科スタッフ、他診療科と協力して超重症患者のより良い診療体制作りのため、症例検討会を不定期に行っている。

3. 診療実績

画像検査・診断レポート作成(2018年件数)

- ・ CT: 23,218件(23,436件)
- ・ MRI: 8,499件(8,500件)
- ・ 核医学: 948件(970件)
- ・ PET-CT: 1,011件(948件)

上記全例レポート作成

血管造影・IVR: 1,083件

- ・ CVカテ、PICC、リザーバー留置 487件
- ・ 動脈塞栓術(頭頸部・胸腹部・他) 166件
- ・ ドレナージ(胸腹部・他) 141件
- ・ 生検(頭頸部、胸腹部・他) 110件
- ・ 血管形成術(PTA、下肢、シャント) 63件
- ・ ステンントグラフト(胸部・腹部) 36件

従来から CV リザーバーの依頼を受けていたが、最近では短期留置の PICC の依頼も増加している。

放射線治療：275 件

- ・ 胸部（肺・食道）85 件
- ・ 乳癌 44 件
- ・ 骨転移 28 件
- ・ 造血器・リンパ系 29 件
- ・ TBI（全身照射）113
- ・ IMRT（強度変調放射線治療）101 件
- ・ STI（定位放射線治療）19 件

4. 今後の課題・目標

- ・ PET を主として検査件数の確保。
- ・ 臨床研究、臨床試験への参加、論文発表。
- ・ 放射線科レジデントの育成
- ・ 令和 2 年末に退職するスタッフ 2 名の補充

腫瘍内科

1. 概要

消化器がんを中心とした固形がんの抗がん剤治療を担当し、2017 年 4 月開院のがんサポートセンター 3 階外来ケアルームを主たる診療場所としている。

術前・術後化学療法、再発・転移例に対する化学療法を実施、治験・臨床試験も積極的に導入している。

診療初期より緩和ケア科と併診体制を敷き、緩和ケアチームをはじめとした多職種のかかわりにより全人的医療を実践しており、また病状進行期には、近隣の緩和ケア専門医療機関や在宅診療機関との連携を密に図っている。

また、高知県立大学と共同で、がん専門看護師、がん化学療法認定看護師の育成にあたっており、県下のみならず、全国的なメディカル・スタッフ育成にも寄与している。

2. スタッフ活動状況

平成 30 年 4 月より、腫瘍内科医の院長就任にあたり臨床業務を削減、香川大学より非常勤医師（3 名での交代制）を招聘することで補填している。常勤医は従来通り、消化器内科医 1 名と院長の 2 名体制である。

3. 診療実績

外来のべ患者数は平成 28 年度 4,889 名、平成 29 年度 4,904 名、平成 30 年度 4,987 名であり、月平均 400 名あまりで高止まりとなっている。腫瘍内科の初診患者数は月平均 15 名程度であり、その多くは消化器外科をはじめとした院内他科からの紹介である。

対象癌腫は、胃癌、大腸癌、膵癌、胆道癌を主とした消化器がんを中心に、一部の原発不明癌も担当している。治療レジメンは、標準治療レジメンを第一に実施し、臨床試験や治験の適格条件を満たす場合には患者さんに説明し参加を依頼している。また、必要に応じカンサーボード等において複数科・他職種でもって協議し、より良い経過を得るべく個々の症例の検討を行っている。

4. 今後の課題・目標

- 1) 当センターに限ったことではないが、腫瘍内科医の確保は大きな懸案事項である。腫瘍内科医の必要性が増す一方で、安定した供給体制がないのが実情である。現在のところ腫瘍内科を目指す若手医師は大都市圏のがんセンターに集中する傾向があり、地方都市への招聘は極めて困難である。今後の高知県のがん診療を担う人材輩出のためにも、当センターにおいて消化器内科、外科と連携を図り若手ががん診療医の育成をしていく。
- 2) 当センターでの治療内容、長期成績についてデータベース構築。特に、高齢者患者さんの割合が高い当センターの特徴を考慮して、長期予後や、治療中止理由などの検討を行う。

- 3) JCOG 他の研究者主導臨床研究や治験に積極的に症例登録を行い、当センターの立場をアピールしていく。
- 4) 抗がん剤、支持療法の高騰化を適正化するために、新規薬剤の適応、導入について十分な検討を行い、医療経済的視点を持って抗がん剤にあたる。
- 5) がんサポートセンター外来ケアルームの安定した運用のため、看護師をはじめとしたメディカル・スタッフの育成を目指す。

緩和ケア内科

1. 緩和ケア内科とチームの概要

治療の早期の段階から緩和ケアを提供し、全人的苦痛を取り除くように MSW やがん専門看護師などと共働している。治療継続が困難な患者さんには最適な療養環境を整えることも行う。緩和ケアチームでは、介入依頼のあった入院患者さんの治療や療養場所についてなどを主治医チーム、病棟看護師、チーム看護師、薬剤師、MSW、管理栄養士、理学療法士などの多職種でカンファレンスを行い、診療支援に努めている。

2. スタッフ活動状況

緩和ケア内科は、専従医師 1 名、兼任医師 1 名。

緩和ケアチームは、専従医師 1 名、専任医師 1 名、兼任医師 1 名、専従のがん専門看護師 1 名、がん性疼痛認定看護師 1 名、専任の薬剤師 3 名、専任管理栄養士 1 名、理学療法士 1 名、MSW2 名でチーム活動を行なっている。

がん診療連携拠点病院として医師への PEACE 緩和ケア研修会を開催、看護師への ELNEC 研修会を共催し、がんサポートセンター主催の高新がんセミナーでは緩和ケアについての講演を行った。また院内では病棟リンクナースの勉強会を行なっている。

また高知県立大のとの包括連携事業としての合

同研修会で、終末期医療に関連するテーマでのパネリストをつとめた。

研修医や地域の臨床医の研修や高知大学医学部学生の受け入れ、県立大学大学院生の受け入れも行なっている。

平成 29 年 4 月から、がんサポートセンター緩和ケアセンター、がん相談支援センターを開設。がん相談支援センターでは相談員 2 名が、対面あるいは電話やメールでの相談に応じている。

3. 診療実績

緩和ケア内科の外来は、月曜日～金曜日の午前中に診療を行なっている。基本的には院内他科に通院中の紹介患者さんが対象である。全人的な苦痛を取り除くことを目的にして治療を行ない、治療継続が困難となった患者さんには最適な療養環境を整えるように MSW や専従看護師と協力し、他院の外来に紹介するなどの地域連携を行なっている。

平成 31 年度の外来診療件数は、1,760 件であった。

緩和ケアチームは、火曜日と金曜日に定期チーム回診を行なうほかに、随時、回診を行なっている。平成 31 年度の依頼件数は、287 件であり、退院が 276 件（在宅ケア導入が 12 件、緩和ケア病棟転院が 51 件、その他の転院が 19 件、死亡退院が 24 件）であった。ほとんどががんの患者であるが、非がん（心疾患）5 件あった。なお緩和ケア診療加算件数は、1,220 件であった。

4. 今後の課題・目標

外来には、看護師、医療秘書は不在、緩和ケアセンター事務も不在である。診療のみならず、医師や看護師が勉強会や講演会の企画運営や会場準備まで担当する厳しい状態である。緩和ケアセンターの積極的な運用、提供する緩和ケアの質向上のために、マンパワーの充実を目標とする。医師や看護師、医療秘書の確保、また、緩和ケアセンター

として活動するための事務担当者、ゼネラルマネージャーの確保も必要。他診療科、他部署との連携、地域連携、緩和ケアの啓発も重要であり、継続課題である。

併せて、がん相談支援センターの活用の充実も目標とする。

ペインクリニック科

1. 概要

外来診療を中心として、患者さんへの治療を行った。また、神経ブロック治療や、キシロカイン、パルクスの点滴や内服薬などによる治療も実施した。

2. スタッフ活動状況

平成 31 年度の医師数は、常勤医師が 1 名、非常勤医師が 2 名（2 名とも麻酔科との兼任）であった。

3. 診療実績

平成 31 年度の診療実績は、下記のとおりである。

- ・延入院患者数…103 人
- ・退院患者数…11 人
- ・外来患者数…3,699 人

4. 今後の課題・目標

今後、担当医の診療日が変更となりますので、お気をつけください。

病理診断科

1. 概要

各臨床科の外来診療・入院診療の一翼を担い、種々の検体を対象とした病理診断（組織診・細胞診・病理解剖）を行った。日本病理学会の認定施設、および日本臨床細胞学会の認定施設・教育研

修施設の資格も維持している。

2. スタッフ活動状況

前年と同じく、2 名の常勤病理医が業務に携わっている。いずれも日本病理学会認定病理専門医・病理専門医研修指導医である。病理医 1 人あたりの業務量がやや多めであるが、業務の遂行に大きな支障は生じていない。

なお、医師に加え、医療技術局に属する 6 名の臨床検査技師（常勤職員 4 名、臨時職員 2 名、前者のうち 3 名は細胞検査士）、および事務局に属する医療秘書 1 名が業務をとみにしている。臨床検査技師は前年より 1 名減の状態である。

3. 診療実績

組織診は 6,243 件（うち迅速組織診 399 件）、細胞診は 4,914 件（うち迅速細胞診 3 件）、病理解剖は 16 件で、前年に比し組織診と病理解剖はやや増加（それぞれ前年 6,018 件、12 件）、細胞診はやや減少（前年 5,008 件）している。

組織診と細胞診においては、臨床科の幅広さを反映して、多領域・多臓器にわたる検体が提出されている。特に組織診では、手術検体の比率が高く（生検検体と手術検体の数に大差がない）、件数の割には作製ブロック数・標本数が多いという特徴があり、件数の増加とも相まって、前年と比較してもそれらの数は増加している（ブロック数 38,316→40,264、標本数 54,929→58,649）。コンパニオン診断を含め、診断や治療に際して有用な情報を提供しうる免疫染色の件数も増え続けている（8,243→8,367）。細胞診については、標本作製のシステムを変更した点があるため、標本数は減少している（9,015→7,342）が、組織診・病理解剖と合わせた業務量の全体はやや増大傾向にある。

病理解剖は内科系からの依頼が主だが、それでも特定の臨床科にあまり偏ってはいない。全例において初期臨床研修医が臨床医の一員として関与し、また、全例において臨床病理検討会（CPC）

を行っている。

4. 今後の課題・目標

病理検体の数が近い将来において大幅に変化する可能性は低いと思われるが、臨床科から求められる情報の量や質は、今後、徐々にではあれ高まる一方と考えられ、それに従って業務量も増えてゆくと予想される。よって、現時点では確保できている病理医のマンパワーを、将来にわたって維持してゆくための体制が必要となる。

新専門医制度の導入にあたり、日本病理学会認定病理専門医の研修については、当院は高知大学医学部附属病院を基幹施設としたプログラムの連携施設の一つとなっている。今後の人的要素の安定のためにも、高知大学医学部附属病院、および他の連携施設との関係を密にしてゆく所存である。

一方、標本作製等に携わる技師への配慮も必要であり、業務量増加に対して人員減という、相反した状態にある現状の改善が望まれる。

脳神経外科

1. 概要

脳神経外科学会専門医研修プログラムの連携・関連施設、脳神経血管内治療学会研修施設、脳卒中学会認定研修教育病院として、脳神経外科領域の外来診療や手術治療（カテーテルによる神経放射線治療を含む）を主とする入院診療を行った。

2. スタッフ活動状況

常勤スタッフは昨年同様 7 名の体制であった（うち 6 名が脳神経外科専門医）。外科治療を主目的にご紹介いただいた外来受診患者さんのみならず、脳卒中や頭部外傷などの急性期の神経疾患で救急受診した患者さんを幅広く診療した。

3. 診療実績

（外来）延べ人数 3,017 人

週 3 日の外来診療を各日 2 診察室の体制で行った。そのほか緊急患者さんを診療する人員を常に確保し、24 時間県内全域からの新たな患者さんを受け入れる体制を維持した。

専門外来は設けなかったが、全員が脳神経外科専門医であること、脳血管内治療専門医が各曜日に診療を担当していることから、専門的な診療が可能であった。

（入院）延べ人数 10,194 人

06 SCU 病棟の 9 床など、急性期脳卒中の診療体制の充実に努めた。そのほか、一般入院加療は 06 にこやか A 病棟、特に重篤な急性疾患に関しては 03 救命救急病棟、入院患者の術後は 03 集中治療病棟もしくは 06HCU で加療を行った。

（手術）

平成 30 年度の脳神経外科の手術総数は 231 例（うち緊急が 145 例）であった。直達手術 108 例、脳血管内治療は 123 例であった。

4. 今後の課題・目標

高知県では他県よりも顕著に高齢化が進行している。高齢者に対する外科治療としては、低侵襲性を重視した脳血管内治療の適応が拡大している。

当科の診療体制の強みは、大半が脳神経外科専門医であること、脳神経血管内治療学会研修施設として中心的な役割を果たしていること、複数の脳卒中学会専門医および神経内視鏡専門医が在籍すること、医師以外のさまざまな職種が治療に能動的に関与していることである。したがって、当科の診療の特徴は、急性期脳卒中に対する集中的な治療である。

今後の問題点としては、県人口の全体的な減少や同様の診療体制を喧伝する競合施設の出現による症例分散に伴う症例数の減少である。また救急部への過度の負担も無視できない。つまり、現在の急性期脳卒中診療を中心とした診療体制のみでは、限界が近いことが予想される。

したがって、今後も日常診療における治療成績

を向上させることは当然だが、各症例での収益率を高めること、脳神経外科を志す若手医師を養成すること、当院の協力施設を増やすこと、急性期脳卒中以外の高齢者の対象疾患を拡大することが重要である。具体的には、入院期間の短縮化、専門医制度の充実、紹介医への丁寧な報告書の提供と逆紹介の推進、正常圧水頭症などの機能的疾患の診療の拡大を考えている。

到達すべき目標として DPC II 超率 20% (2109 年度 30.9%)、手術治療 250 例、緊急症例 6 割、逆紹介率 500%を努力したい。

現在の診療体制は近隣より高い評価をいただいているため、その迅速かつ信頼される診療体制を今後も守りつつも、より幅広い専門的疾患に対応できるような体制に移行していきたい。

眼科

1. 概要

眼科領域の外来診療や手術治療を主とする入院診療を行った。

2. スタッフ活動状況

常勤医師 2 名、非常勤医師 2 名で診療を行った。視能訓練士 2 名のうち 1 名が 2019 年 7 月に退職したため、8 月以降は視能訓練士 1 名により眼科諸検査を行った。

3. 診療実績

(外来)

週 5 日の外来診療を常勤医師 2 名と非常勤医師 2 名で、3 診体制で行った(金曜日のみ 2 診体制)。主に視能訓練士による屈折検査、視力検査、眼圧検査、眼底カメラ撮影、OCT (眼底三次元断層撮影)などの検査後に、医師が細隙灯顕微鏡検査、眼底検査などにより診察を行った。また、術前検査として超音波検査、角膜内皮測定、涙管通水検査を行った。さらに、緑内障や脳外科疾患などの患

者には視野検査、眼球運動検査などを視能訓練士が行った。糖尿病網膜症や網膜血管閉塞症には蛍光眼底造影などの検査を行い、必要に応じて網膜光凝固術を施行した。毎週水曜日には NICU での未熟児診療を行い、重症例では網膜光凝固術を施行した。

(入院)

入院患者の延べ数は、162 名であった。多くは手術症例であった。手術症例以外でも重症例では入院管理の下に治療を要する例もあった。

(手術)

平成 31 年度の眼科での手術総数は 260 例であった。内訳は、白内障および硝子体手術 141 例、眼瞼手術 21 例、斜視手術 11 例、網膜光凝固術 28 例、虹彩光凝固術 8 例、抗 VEGF 硝子体注射 43 例、その他 8 例であった。

4. 今後の課題・目標

眼科では外来検査の種類が非常に多い。小児や重度の全身疾患合併者では、検査に時間を要する。特に 8 月以降は視能訓練士が 1 名に減ったため、検査業務に多大な負担がかかった。その対策の一つとして、基本的に外来患者は午前に、入院患者(他科からの紹介)は午後に診察することを再確認した。また、外来患者であっても視野検査などの時間のかかる場合は、午後の検査予約枠で行うこととした。検査の分散により入院・外来診療に余裕を持たせ、初診患者や治療を要する患者に適切な時間をかける必要がある。今後も院内他科・部門や他病院との連携も深め、より効果的な外来運営を模索していく必要がある。

耳鼻咽喉科

1. 概要

地域の基幹病院として、手術と入院を中心に診療を行った。外来診療は紹介患者さんの診察を主に行ったが、救急部と協力して耳鼻咽喉科救急疾

患にも対応した。

2. スタッフ活動状況

耳鼻咽喉科学会認定専門医の常勤医 3 名、非常勤医 1 名で診療を担当している。

3. 診療実績

(外来)

週 3 回 (月水金) の外来診療を医師 2~3 名体勢で行なった。平成 31 年度の外来患者数は 8,692 人であった。

救急部等の要請があり、緊急性を認めたときにはできる限り他の曜日でも対応を行なった。

当院での精査治療終了後は、速やかに紹介元に逆紹介を行った。可能な限り診療情報提供書を作成した。

(入院)

平成 31 年度 (令和元年度) 入院患者の延べ数は 366 例であった。内訳は手術症例が 263 例、めまいや突発性難聴などの感覚器障害が 35 例であった。入院患者のうち、がん患者は 95 例で、手術を施行したのは 52 例で放射線治療および化学療法を施行したのは 39 例であった。

合併症がある患者も多く、必要に応じて循環器内科など他科と連携して診療を行なった。

(手術)

平成 31 年度 (令和元年度) の手術症例数は 423 例であった。鼓室形成術等の耳科手術は 49 例、内視鏡下鼻副鼻腔手術は 127 例、口腔・咽頭手術は 156 例、耳下腺などの唾液腺手術は 18 例、頸部手術は 25 例であった。気管切開その他 15 例であった。うち、がんの手術は 52 例であった。

咽喉頭表在癌は経口的内視鏡手術で対応した。

頭頸部進行がんなどの再建を含む手術については、形成外科や消化器外科など他科と協力して手術を行なった。耳科手術は内視鏡を用いることもあった。

(検査)

一般開業医では施行できない検査を中心に行なった。即ち、めまいの精密検査として電気眼振図は 36 例を施行した。頭頸部腫瘍に対して超音波 (エコー)

下の細胞診検査も行っている。

4. 今後の課題・目標

高知医療センターに求められる耳鼻咽喉科領域の診療範囲は広く、特に救急疾患に対応するにはマンパワー不足は否めない。よりよい医療を提供するためにスタッフ増員が望まれる。当科は耳鼻咽喉科専門医研修施設に認定されており、今後新たに耳鼻咽喉科専門医を目指す若手医師を受け入れたい。

(注)手術件数は、日本耳鼻咽喉科学会算定方法によった。このため入院症例数に対して、手術症例数が見かけ上多くなっている。

歯科口腔外科

1. 概要

口腔顎顔面領域の外来診療や手術治療および周術期口腔管理に関わった。

日本口腔外科学会、日本有病者歯科医療学会、日本障害者歯科医療学会の認定施設としての診療基準をクリアした。

2. スタッフ活動状況

平成 31 年度 (令和元年度) は常勤医 5 名 (歯科口腔外科 4 名、小児歯科および障害者歯科診療 1 名) が在籍した。後期研修医 1 名、初期研修医 1 名が在籍した。外来 (救急含む)・入院・手術・周術期口腔機能管理への対応、地域貢献活動としての講演などを行った。非常勤医師は 2 名 (他院常勤医と行政職) で昨年度から変化はない。チーム医療としては周術期口腔機能管理、摂食・嚥下チームおよび NST に関与・協力している。

3. 診療実績

(外来)

常勤医 5 名を中心に院内・外の紹介患者受け入れを行った結果、外来患者数は、新患者数 3,639 人（昨年度 3,512 人）で開院以来最高となった。再初診では延べ 18,500 人を超えた。紹介率については、院内の周術期口腔機能管理に力点を置いている関係上昨年より低下し 48.5%（昨年度 49.5%）に留まった。逆紹介は患者さんや紹介先との診療上の繋がりを重要視してほぼ全例で行っているが、診療情報提供書算定要件が厳しく統計上逆紹介率は 23.0%となっている。なお平成 30 年度、周術期口腔機能管理の新規歯科受診件数は 1,405 件（昨年度 950 件）と大幅に増加した。

(入院)

入院患者延べ数は、1,464 人（昨年度 1,403 人）であった。ここ数年の傾向として、高齢化に伴う疾患割合の変化、具体的には薬剤関連顎骨壊死や糖尿病などをはじめ合併症を有する難治性歯性感染症や後期高齢者以上の口腔癌治療ケースが増加傾向にある。

(手術)

手術室の年間執刀症例は 84 件とほぼ目標である 100 件に近い数であった。内訳は、難抜歯、嚢胞、骨髄炎、外傷、良性腫瘍および悪性腫瘍と開院以来研修施設として、あまり偏りのない件数が確保できている。

4. 今後の課題・目標

当科における診療は、口腔顎顔面領域の疾患に対する専門的治療を中心とし、有病者・障害者に対する外来診療、入院・手術治療、周術期口腔管理（院内・院外連携）が柱であり、今後は高齢化に伴って地域歯科医療の後方支援としての役割もより一層期待されるものと考えている。また患者支援センターからの周術期口腔機能管理の新規歯科受診件数は前年度より 450 件近く増加しているものの、歯科介入率は 30%台後半とまだ低く、引く続き課

題として挙げられる。新規患者受け入れ体制を整備するためには歯科医師、歯科衛生士、診療スペースのさらなる確保が必要である。また開院以来 15 年を経過し、様々な医療機器の更新が適宜必要となってきている。目標としては、①医療連携をベースとし高知県内では数少ない口腔顎顔面疾患に特化する診療科として、診断や観血的処置の提供が安心安全に行える継続した体制作り、②マンパワーを確保し、周術期口腔機能管理の介入率のアップ（次年度 40～50%台を目標）、それに関連して③口腔ケアに熟知し、病院歯科で活躍できる「歯科衛生士」の養成と獲得（県内養成機関である高知学園短大との包括連携協定の具体化など）が挙げられる。

呼吸器内科

1. 概要

当科は、呼吸器疾患の内科的診断、治療全般を行っており胸部異常陰影に対する気管支鏡検査、肺癌に対する化学療法、急性呼吸不全や慢性呼吸不全の増悪などの急性期疾患、肺炎、間質性肺炎や肺結核治療を行える病院として高知県全域からも患者さんを受け入れており、各地域の医院、病院の先生方と連携を保ちながら診療を行っている。

2. スタッフ活動状況

3 名の常勤スタッフで診療を行っております。

3. 診療実績

週 5 日の外来診療を、常勤医 3 名で、診察を行っている。表 1 に平成 31 年度の呼吸器系患者の入院、外来数の延べ人数を示した。延べ入院患者 5,645 人、外来患者数は 4,426 人である。入院患者の内訳は肺癌が 6 割をしめる。肺癌の化学療法は 115 人に施行されており、免疫チェックポイント阻害剤（96 人導入）、や分子標的治療薬を積極的に使用している。肺癌の化学療法については入院で

の治療導入後は外来化学療法が主体となっており、患者さんの QOL の維持を目的として緩和ケアチームと連携を取りながら治療に当たっている。呼吸器内科の人員の減少により、通常の肺炎などは総合診療科や救急科で治療していただき、難治性肺炎や間質性肺炎など特殊な疾患については呼吸器内科での加療となる体制となっている。気管支鏡検査は年間 202 例施行しており 1泊2日のパスを使用している。末梢肺の小型病変に対しては EBUS-GS やバーチャル気管支ナビゲーションを使用して診断率向上に努めている。縦隔リンパ節病変の精査に対しては EBUS-TBNA を施行。原因不明の胸水の精査および膿胸の加療目的に局所麻酔下胸腔鏡を施行。麻酔科、呼吸器外科の協力のもと肺胞蛋白症に対して全肺洗浄を施行している。

表 1 入院・外来実績

| 入院・外来患者数 | | |
|----------|---------|---------|
| | 延べ入院患者数 | 延べ外来患者数 |
| 呼吸器内科 | 5,645 人 | 4,426 人 |

表 2 平成 30 年度疾患別退院患者数(474 人)

| 疾患名 | 退院患者数 (人) |
|-------|-----------|
| 肺炎 | 16 |
| 肺癌 | 316 |
| 気管支喘息 | 4 |
| 間質性肺炎 | 33 |
| 気胸 | 6 |
| 肺結核 | 18 |
| その他 | 81 |

表 3 化学療法実績

| | 患者数 | レジメン適用回数 (患者・回数 1 ヶット) |
|-------|-------|---------------------------|
| 呼吸器内科 | 115 人 | 818 回 |

4. 今後の課題・目標

肺炎などについては総合診療科や救急科の協力のもと加療を行い、肺癌など悪性疾患については呼吸器外科と連携のもと診断、治療を行っている

が今後もスタッフの充実が望まれる。

呼吸器外科

1. 概要

当科は、呼吸器疾患を中心に外科的治療(手術)を主に行う科で、「肺がん、気胸などの呼吸器疾患に対する安全を重視した外科的治療」を基本理念としている。高知県全域および県外からも患者さんを受け入れており、各地域の医院、病院の先生方と連携を保ちながら診療を行っている。

2. スタッフ活動状況

開院以来 3 名の常勤スタッフで手術を中心とした診療を続けている。

3. 診療実績

週 2 日の外来診療を、常勤医 3 名で行った。表 1 に呼吸器系患者さんの入院、外来数の延べ人数を示した。入院、外来とも呼吸器外科患者数はそれぞれ約 2,300-3,400 人であった。

表 2 に手術実績を示した。平成 31 年は 196 例の手術を施行し、平成 30 年、平成 31 年と概ね 200 例弱の手術を施行した。

(<http://www2.khsc.or.jp/info/dtl.php?ID=1101>)

平成 31 年の内訳では、原発性肺癌が 98 例で最多であるが、当院の特徴として他の疾患からの転移(転移性肺腫瘍)の診断・治療(手術)が多いのも特徴である。胸腔鏡下の肺切除術(VATS)が手術全体の 8 割以上で行われている。平成 31-令和元年は、年間を通して手術関連死亡(術死、在院死)を認めなかった。気管支鏡検査は、呼吸器内科、呼吸器外科合わせて 202 件で、呼吸器内科を中心に施行いただいた。

表 1 入院・外来実績 (平成 31 年)

| | 延べ入院患者数 | 延べ外来患者数 |
|-------|---------|---------|
| 呼吸器外科 | 2,332 人 | 3,427 人 |
| 呼吸器内科 | 5,645 人 | 4,426 人 |

表 2 手術実績

| 手術実績 | 平成 30 年 | 平成 31 年 |
|--------|---------|---------|
| 肺癌 | 77 | 98 |
| 転移性肺腫瘍 | 30 | 30 |
| 縦隔腫瘍 | 16 | 9 |
| 気胸 | 17 | 24 |
| 膿胸 | 7 | 3 |
| 外傷 | 2 | 1 |
| その他 | 39 | 31 |
| 合計 | 188 | 196 |

表 3 化学療法実績

| | 患者数 | レジメン適用回数 (患者・回数 1 カウント) | レジメン適用回数 (患者・回数複数カウント) |
|-------|-------|----------------------------|---------------------------|
| 呼吸器外科 | 35 人 | 46 回 | 232 回 |
| 呼吸器内科 | 115 人 | 197 回 | 818 回 |

表 3 に化学療法の実績を示し、呼吸器内科、呼吸器外科ともに多くの化学療法を行っている。1 患者さんあたり 2 種類以上のレジメンが施行されている。肺癌病期 IA 期でも、2cm 以上の大きさでは術後化学療法が推奨される。また大多数の切除不能肺癌・進行肺癌・再発肺癌の領域でのレジメン数は増加し、適応症例や適応回数も増加しうると思われる。DPC 資料からも地域での肺悪性腫瘍の診療実績が上位にあり、基幹病院としての役割を果たしている。

4. 今後の課題・目標

今後発展し続ける内視鏡手術の適応継続と保険収載となったロボット支援下の手術手技・システムの充実、保持、適切な更新とともに、肺癌化学療法の分野の著しい進歩に合わせた呼吸器内科・呼吸器外科の連携、スタッフの充実、教育、がん診療連携拠点病院の機能保持、ゲノム医療の充実が望まれる。

循環器内科

1. 概要

『紹介患者さんを断らない』をモットーに、365 日・24 時間、循環器内科医師が常駐し、迅速な患者さん受け入れ直後より専門医師による救急医療を提供する。救急外来での診断、緊急カテーテル治療、CCU・一般病棟管理、早期からの心臓リハビリテーション（心リハ）、病診連携による外来フォローと、切れ目のない循環器診療を実践している。

虚血性心疾患に対する経皮的冠動脈インターベンション（PCI）、不整脈に対するカテーテルアブレーション（RFCA）、各種デバイス移植術（ペースメーカーや ICD）、大動脈弁疾患に対する経皮的大動脈弁置換術（TAVI）/形成術（BAV）、経皮的僧帽弁接合不全修復術（マイトラクリップ）、末梢血管疾患に対するカテーテル治療（EVT）等、最先端の低侵襲治療を積極的に行っている。

2. スタッフ活動状況

常勤スタッフ 5 名、非常勤スタッフ 1 名の総勢 6 名で循環器診療を行っている（表 1、2）。日本内科学会総合内科専門医、日本循環器学会専門医、日本心血管インターベンション治療学会専門医、日本不整脈心電学会専門医、経カテーテルの大動脈弁置換術関連学会協議会指導医、日本超音波医学会指導医、日本心臓リハビリテーション学会指導士の資格を持つ専属スタッフにより、PCI、RFCA、TAVI/BAV、マイトラクリップ、心エコー、心リハに質の高い医療を実践している。

3. 診療実績

令和元年度の診療実績を表 3 に示す。

令和元年度の外来患者数は延べ 7,046 人、入院患者数は延べ 10,810 人であり、平均入院日数は 6.8 日で概ね例年どおりであった。

当科での PCI については、ロータブレーター、

エキシマレーザー、方向性粥腫切除術（DCA）の認定施設であり、複雑冠動脈病変へのPCIを積極的かつ安全に行っている。

重症大動脈弁狭窄症に対するTAVIの認定施設でもある。また僧帽弁閉鎖不全症に対するカテーテル治療であるマイトラクリップは高知県唯一の施行施設であり、その施行数は増加しており、高知県の心不全治療の最先端を担っている。

重症症例に対する補助循環装置であるインペラの実施施設であり、重症症例の救急治療にも充実した面を持ち合わせている。

更に当院は日本循環器学会専門医研修施設、日本心血管インターベンション治療学会研修施設、日本内科学会認定教育施設、日本超音波専門医研修施設であり、種々認定医・専門医の教育を行っている。

4. 今後の課題・目標

多くの患者さんを県内の医療機関からご紹介頂けるよう、地域連携の強化及び救急医療のレベルアップを図る。

また、迅速な緊急患者さんの受け入れのため、急性期を脱し病状が安定すれば、迅速な退院・転院が可能となるよう密な病診・病病連携を継続し地域医療を更に推し進める。

高知県で世界標準の循環器医療が受けられるようソフト面・ハード面ともに充実させ、地域完結型の循環器診療を目指したい。

(表 1)

| 名前 | 役職 | 専門分野 |
|-------|-------|----------|
| 山本 克人 | 医療局長 | RFCA |
| 尾原 義和 | 科長 | PCI/SHD |
| 福岡 陽子 | 医長 | 心エコー |
| 上田 浩平 | 医長 | PCI/救急 |
| 吉村 由紀 | 副医長 | SHD/RFCA |
| 西本 美香 | (非常勤) | 心リハ |

(表 2)

| 曜日 | 午前・午後 | 名前 |
|----|-------|----------------------|
| 月曜 | 午前 | 尾原 吉村 山本 (不整脈) |
| | 午後 | 尾原 |
| 火曜 | 午前 | 上田 |
| | 午後 | 上田 |
| 水曜 | 午前 | 山本 |
| | 午後 | ペースメーカー外来 |
| 木曜 | 午前 | 福岡 |
| | 午後 | 福岡 |
| 金曜 | 午前 | 尾原/福岡 |
| | 午後 | ペースメーカー外来 |

(表 3)

| | | 件数 |
|---------|-----------|-------|
| 虚血性心疾患 | 冠動脈造影 | 1,014 |
| | PCI | 338 |
| | ロータブレード | 65 |
| | DCA | 6 |
| 不整脈 | EPS | 22 |
| | RFCA | 48 |
| ペースメーカー | 新規 | 62 |
| | 電池交換 | 14 |
| 大動脈弁 | TAVI | 34 |
| | BAV | 23 |
| 僧帽弁 | MitraClip | 17 |
| EVT | | 15 |

心臓血管外科

1. 概要

心臓血管外科専門医機構の基幹施設として、心臓血管外科領域の外来診療・入院診療を行っている。入院診療は手術治療を中心とし、手術対象は心臓・大血管・末梢血管である。

2. スタッフ活動状況

現在常勤スタッフ4名の体制で診療を行っております。医師数に余裕ができ、予定手術を含めた日々の診療への対応はもちろん、終日自由に行動できるスタッフをおくことができるため、ICU・病棟での処置対応や急変対応、および救急外来における緊急対応までもを万全に行える体制となっている。既に手術中である場合、または、麻酔科・手術室体制として受け入れ不可能な場合を除いて全ての緊急症例を受け入れる体制で診療している。

3. 診療実績

(外来診療)

火曜日と金曜日に外来診療を行っており、各々が特殊外来を兼任する形で行っている。一般的な心臓血管外科外来およびその他の特殊領域の外来；静脈瘤、末梢血管、ステントグラフト、先天性；などを対象として、外来診療を受診しやすく、紹介しやすくして対応している。

当科では手術をした患者さんに関しては基本的に術後終生診させていただくことを原則とし、術後状態についても責任を持って行くべく診療体制をとっている。

また、救急救命センターとの連携において、通常の急患はもちろん、術後状態変化のあった患者さんに関しても可及的早期に受診できる様になっている。

(入院診療)

当院9階フロアを循環器病センターとし、循環器内科と心臓外科を隣の病棟に配置して、術前後の連携を図っている。心臓・大血管術後急性期は当院3階の院内ICUにて、集中治療科医との連携のもと、必要な期間治療している。

(手術治療)

週4日の手術日にて手術治療を、また、半日のカテ治療日にカテ治療を行っている。2019年の手術総数は248例で、弁膜症92例、虚血性心疾患25例、胸部大動脈瘤28例、腹部大動脈瘤43例、

先天性5例などであった。僧帽弁逆流は基本的に形成術を施行、冠動脈バイパスは状態不良緊急例以外はほぼOPCAB(人工心肺非使用)にて完遂、胸部瘤は日勤帯で終了し多くは当日に人工呼吸器離脱、という状況であり、疾患の重症度から考えられ得る最善の結果を得られている。

カテ治療も積極的に行っており、ステントグラフト治療はTEVARとEVARを併せて35例、TAVI治療は22例に施行した。両治療ともに緊急・準緊急症例に対しても積極的に行っている。

手術成績は良好で、昨年1年間での在院死亡は1例であった。

4. 今後の課題・目標

様々な合併疾患を有し、複雑化・高齢化した手術症例が増加する傾向はますます進行しているが、院内他科、特に麻酔科・集中治療科・救急科との協力が充分に行われており、良好な成績を得ている。

最新の手術動向を取り入れつつも、高知で最も早く開心術を行ったチームから引き継がれた歴史と伝統を活かしつつ治療を行っており、しっかりした礎に建てられた最新の快適な家のように、病気に冒された患者さんに少しでも快適を提供できるように努力していきたいと考えています。

乳腺・甲状腺外科

1. 概要

日本乳癌学会認定施設、日本内分泌外科学会(旧日本甲状腺外科学会)認定施設として乳癌、甲状腺癌を中心とした乳腺疾患、甲状腺疾患の手術、薬物療法、緩和治療などを行っている。またセカンドオピニオンにも対応している。

2. スタッフ活動状況

常勤スタッフ2名、乳腺疾患は高島、甲状腺疾患は大石が担当し、適宜ローテーション研修医、修練医が加わる。学外活動としては全国学会、地

方会ともに演題発表には積極的に取り組んでおり、論文執筆も行っている。JBCRG、SBP、CSPORなどの臨床試験にも積極的に参加している。また癌診療拠点病院に関連した講演活動なども行っている。各種教育セミナーや研究会にも参加し知識、技術のアップデートに努めている。また遺伝性乳癌卵巣癌症候群をはじめとした遺伝性腫瘍に対するカウンセリング、サーベイランスにも力をいれている。さらに今年度から保険収載となったがんゲノムプロファイリング検査に関するセカンドオピニオンにも対応している。

3. 診療実績

以下に過去4年間の手術症例数を示す。

手術症例数は順調に増えており、乳癌についてはエキスパンダーインプラント実施施設の認定を取得しており乳房再建も可能であるが、昨今の日本全国でのエキスパンダー、インプラントの自主回収のあおりを受け、現時点で保険診療下での乳房再建は自家組織のみとなっている。甲状腺については術後出血等の合併症に早急に対処できるよう安全対策の徹底をおこなっている。

(外来)

2名の常勤スタッフで週2回終日の外来を行っており、一日あたり最大50人程度の患者さんの診療を行っている。紹介率も年々増加傾向にある。可能な限り待ち時間を短縮すべく迅速かつ丁寧な診察に努めている。また外来診療日以外の日でも緊急を要する場合は適宜対応可能な体制を取っている。セカンドオピニオン、遺伝カウンセリングなどは時間的余裕をもって対応できるよう外来受診日以外に日程を別途もうけるようにしている。紹介医には詳細な経過報告を遅滞なく行う事に留意している。

(入院)

手術については乳癌、甲状腺ともに最大1週間の入院で可能な限り早期退院を目指している。術後リハビリ、リンパ浮腫指導なども病棟スタッフ

が中心となり、患者満足度を上げるべく努力している。化学療法については患者さん教育、副作用観察、服薬指導などを目的に初回のみ数日の入院で行うようにしている。終末期の患者さんについては可能であれば当院での看取りも行っているが長期入院になることも多いため適宜、近隣の緩和病床への紹介も行っている。合併症発症時に総合病院のメリットを活かすべく関連科への迅速なコンサルトを心がけている。

| | 平成28年 | 平成29年 | 平成30年 | 平成31年 |
|------------|-------|-------|-------|-------|
| 乳癌 手術件数 | 83例 | 83例 | 88例 | 84例 |

| | 平成28年 | 平成29年 | 平成30年 | 平成31年 |
|-------------|-------|-------|-------|-------|
| 甲状腺 手術件数 | 81例 | 98例 | 89例 | 87例 |

| | 平成28年 | 平成29年 | 平成30年 | 平成31年 |
|--------------|-------|-------|-------|-------|
| 副甲状腺 手術件数 | 9例 | 8例 | 3例 | 5例 |

4. 今後の課題・目標

2名のスタッフで診療に当たっているが症例数の増加に伴いマンパワー不足を感じる場面も多くなってきたため後進の育成もかねて当科への勧誘、アピールも積極的に行っていきたい。乳癌症例については外来治療が長期にわたることも多く、特に再発症例では終末期までを視野に入れた外来、入院間の途切れのない連携をいかに構築するかが今後の大きな課題である。認定看護師などを仲介とした医師、コメディカル間の情報共有がこれらの解決策として期待される。甲状腺手術に関しては県内唯一の甲状腺内分泌外科専門医が在籍していることから紹介数も増えているが、安全性を追求した手術を目指す努力を続けている。地域の中核病院として地元信頼され都会の専門病院にひけをとらない診療体制の構築が我々に課せられた義務であり、症例数のみを追求するのではなく診

療の質を落とさないよう個々の患者さんに対し真摯に向きあえるようなチーム医療体制の確立が今後の目標である。

消化器内科

1. 概要

当診療科は消化器内科領域、特に消化管、胆膵疾患の診断・治療を担当し、外来および入院診療を行った。なかでも内視鏡診断・治療を中心として、救急治療、専門的な精査、治療を行った。また研修医および院外からの研修医師を受け入れ、診療および内視鏡研修の指導を行った。

2. スタッフ活動状況

常勤スタッフは計5名、他非常勤医師4名が水曜午後の外来及び内視鏡検査を担当している。

3. 診療実績

外来業務：週5日午前、月2診、火・水・木・金は1診での常勤スタッフによる診察、水曜午後に非常勤医師による診察を行った。また救命救急科を主として各科と連携しつつ救急外来の対応を行った。基本的には早期の転医を推進し、再診患者数の削減を目指している。

入院業務：検査、予定治療入院、緊急入院診療を行い、地域医療連携、退転院調整、離床促進やリハビリを早期より積極的に利用し、在院日数の短縮を図っている。

内視鏡実績以外には急性膵炎、炎症性腸疾患が主たる疾患で入院期間も長期になりやすい。

内視鏡実績：2019年度の消化器内科での内視鏡実績は以下の通りであった。

上部消化管内視鏡検査

通常検査 1,920
止血術 124
食道ESD 21
胃ESD 65

胃ポリペクトミー・EMR 12
十二指腸ポリペクトミー・EMR 1
静脈瘤硬化療法 25
静脈瘤結紮術 9
異物除去 16
胃瘻造設術 38
消化管拡張術：食道 39 胃十二指腸 6
ステント留置：食道 2 胃十二指腸 2
内視鏡下胃管挿入 9
胆膵EUS 19 FNA・ドレナージ 14
迅速ウレアーゼテスト 97

下部消化管内視鏡検査

通常検査 810
止血術 79
大腸ポリペクトミー・EMR 344
大腸ESD 23
消化管拡張術 小腸・大腸 2
ステント留置 0
ダブルバルーン小腸内視鏡検査 16

ERCP

通常検査 51
結石除去 133 ステント留置 168

4. 今後の課題・目標

主な業務となる消化器救命救急、がん診療に対する院内外からの要望がより高まる中、年々減少するスタッフ

の数が絶対的に足りていないのが現状である。また数年来肝疾患専門常勤スタッフ不在で、週1回非常勤医師の外来のみの対応となっている。これらは当科の指導システムや新しい人材の確保、施設認定等においても影響する課題といえる。スタッフの確保と、いかに安全性を保ちつつ診療体制の維持・進歩をはかっていくかが最大の課題・目標である。

消化器外科・一般外科

1. 概要

高知県の消化器外科の基幹病院として、手術治療を主とした入院診療、外来診療および救急医療を行った。

2. スタッフ活動状況

常勤スタッフ 16 人+専攻医 1 人の体制で活動した。

3. 診療実績

(外来)

外来診療においては、平日午前、午後それぞれ 2-3 診察室の体制で、1 日平均患者数は 50.2 人(前年度比+1.4%)で推移しており、1 枠の診察患者数は前年と変わらず 10~20 人であった。初診患者数は 2~3 人であるが、今後再診患者診療の効率化と共に、初診患者さんの増加を図る工夫を行ないたい。

(入院)

新規入院患者数は月平均 100.3 人(89-116)であり、1 日平均入院患者数は 63.3 人(56.9-60)であり前年度比+4.3%と増加傾向である。平均在院日数は 12.0 日(10.5-13.5)であり、前年度比-0.4%とやや短縮がみられたが、ほぼ例年並みと考えられる。

(手術)

平成 31 年度の消化器外科手術総数は 1,136 件、月平均 97.7 件(81-103)であった。平成 30 年度の手術総数は 1,091 件であり、前年度比で+4.1%であった。主な疾患別では、食道疾患 26 (9) 件、胃疾患 108 (67) 件、大腸疾患 363 (271) 件、肝胆膵腫瘍手術は 205 (22) 件であった。また、胆嚢摘出術 115 (84) 件、ヘルニア 79 (7) 件であった。腹腔鏡下手術は総数 510 件であり、全症例の約 47.5%を占めていた。前年度と比較しても大腸疾患の増加、腹腔鏡率の上昇が顕著である。

4. 今後の課題・目標

以前同様に常勤スタッフ数に対し、消化器外科専攻医が少ない状況が続いているが、近年県外から当院での研修および研修後の就職の問い合わせ、相談件数が増えており、全国の基幹病院と引けをとらない豊富な手術症例数、上級医からの教育体制が評価されつつあるのかもしれない。今後は県内外の研修医に向けて積極的にアピールを行い、大学との連携も図り専攻医の更なる増加を実現したい。また、今度から女性医師も就任し、女性医師が安心して働ける消化器外科を目指して環境整備を進めている。

平成 30 年度から実施している消化器外科内での臓器別グループ化も定着してきた。各グループ毎のカンファレンスも行なわれており、専門性のより高い診療が提供できるように努力をしている。各領域における臨床試験、治験等への取り組みもさらに充実できればと考えている。

学会発表・論文業績においてもこれまで岡山大学関連病院の中で有数を保持しており、今後も業績を維持・向上させるべく各スタッフの努力が望まれる。

泌尿器科

1. 概要

泌尿器科領域の外来診療や手術治療を主とする入院診療を行った。当院は地域がん診療拠点病院であるため、泌尿器悪性腫瘍の患者さんが中心となるが、尿路結石の治療や、前立腺肥大症など排尿障害の手術なども積極的に行っている。また、移植外科と協同で腎移植にも関与している。

2. スタッフ活動状況

常勤スタッフ 4 名と、後期研修医 1 名の 5 名体制で診療を行った。常勤スタッフ 3 名は日本泌尿器科学会の専門医・指導医であり、うち 2 名は泌

尿器腹腔鏡技術認定医である。

診療時間外についても1名のオンコール体制により緊急対応も行っている。

3. 診療実績

(外来)

2019年度の外来患者総数は6,156人、月平均513人であり、積極的な地域医療連携の推進により前年度より10%減少させることができた。

週4日(水曜以外)の外来診療は各日午前中3診察室の体制で行った。初診患者さんの紹介状は地域医療連携室へ事前にFAXで送っていただき、初診時にできるだけ効率よく検査ができるようにしている。

(入院)

入院患者さんの延べ数は5,125人で、手術件数の増加や新規化学療法導入症例の増加などにより前年度より25%増加していた。

入院目的となる大半の疾患に対してはクリニカルパスを使用し入院期間の短縮に努めている。パス適応の手術・検査は、腹腔鏡下副腎摘除術、腎摘除術、腎尿管全摘除術、TUL、EWSL、尿管ステント留置術、TUR-BT、前立腺全摘除術、HoLEP、精巣摘除術、前立腺生検である。

(手術)

2019年の総手術件数は608例(前立腺生検も含む)であった。

泌尿器悪性腫瘍に対する手術が多く、副腎腫瘍に対する副腎摘除術を6例(腹腔鏡下6例)、腎腫瘍に対する根治的腎摘除術を7例(体腔鏡下6例、開腹1例)、腎部分切除術を12例(小切開2例、体腔鏡下7例)行った。上部尿路腫瘍に対して腎尿管全摘除術(後腹膜鏡下)を11例行い、膀胱腫瘍に対しては膀胱全摘除術を2例(尿路変向は回腸導管2例)、TURBTを78例(初発48例)行った。前立腺癌に対しては腹腔鏡下前立腺全摘除術を13例、去勢術を29例行った。精巣腫瘍に対する高位精巣摘除術は6例であった。

悪性腫瘍以外については、前立腺肥大症に対する経尿道的ホルミウムレーザー前立腺核出術(HoLEP)を121例行い、結石治療としてPNL5例、TUL69例、経尿道的膀胱碎石術17例行った。また、移植外科とともにドナー腎採取術を18例行った。尿管ステント留置・交換は73例、前立腺生検は124例(前立腺癌検出は70例)であった。

4. 今後の課題・目標

悪性腫瘍の手術においては、前立腺全摘除術、腎部分切除術、膀胱全摘除術などでダ・ヴィンチを使用するロボット支援手術が保険適応となっており、こちらが標準的治療となりつつある。当院では未だ導入されておらず、今後の治療レベルの維持のためには早期の導入が望まれる。

ホルミウムレーザーを使用した前立腺肥大症手術や結石手術の症例は順調に増加しており、今後も積極的に行っていく方針である。

腎臓内科・膠原病科

1. 概要

腎臓疾患の基幹病院として、腎炎・ネフローゼ症候群、慢性腎臓病、膠原病、血管炎の外来診療、入院診療を中心に行った。

2. スタッフ活動状況

平成27年4月から常勤スタッフ3名であったが、平成28年8月に1名退職し、常勤2名体制になった。9月より高知大学より週1回外来、非常勤医師1名(月曜日14:00~17:00、再診のみ担当、隔週勤務)、計3名体制で診療している。

3. 診療実績

外来患者さんの延べ数は、3,686人(平成29年度)、3,993人(平成30年度)、3,950人(平成31年度)前年比68.9%と減少した。新患は可能な範囲で受入れた。

入院患者さんの延べ数は、3,358人（平成29年度）、3,106人（平成30年度）、2,886人（平成31年度）前年比92.9%に減少した。

腎炎・ネフローゼ症候群、膠原病、血管炎の診断、診療を中心に継続した。血液浄化療法に関しては、①急性腎不全、慢性腎不全急性増悪時に対する血液透析、血液透析導入、②他院にて血液透析中の合併症に対する治療（手術、内視鏡治療、循環器内科的治療、化学療法等）、③腎移植前後の管理（血漿交換、血液透析）、④消化器疾患（GCAP、血漿交換等）、⑤特殊な疾患に対する血漿交換療法（血栓性血小板減少性紫斑病など）を行った。

日本透析学会2019年統計調査報告は、当院新規導入28名（平均72.8歳、55～86歳、男性16名、女性12名）、原疾患①糖尿病性腎症28.6%、腎硬化症28.6%③慢性糸球体腎炎25.0%、と報告した。

他科入院中に合併する腎不全は、頻度が多く早期対応が望ましいと考え、対診枠は月～金、従来どおり継続した。時間外の急性腎不全、急性血液浄化、特殊な疾患に対する血漿交換療法に関しては、救命救急科と連携し対応した。定期の血液透析は休日も同様に継続し、周術期に関連した血液浄化は、院内ICUと連携し、時間外の臨時（緊急）透析に対応した。

4. 今後の課題・目標

院内発症の腎不全管理、腎代替療法の選択・導入、維持透析中の合併症治療における血液透析管理を継続する。

腎炎・ネフローゼ症候群、血管炎が増加しており、また高齢化も進んでおり、早期発見・治療に努め、末期腎不全への進展を抑制したい。

当院の新規血液透析導入の傾向は、平均年齢が僅かに上昇、糖尿病性腎症が減少し、腎硬化症が増加する傾向が認められた。かかりつけ医との連携した慢性腎臓病（CKD）対策、特に早期発見・治療、その後の逆紹介アップに努める。

若手医師育成に関しては、当院は、日本腎臓学

会研修施設、日本透析医学会教育関連施設であり、腎臓専門医、透析専門医の育成に努める。腎臓疾患は、全身と密接に関連しており、全身疾患によって腎障害は惹起され、また、腎障害は全身に影響を与える。原疾患と腎疾患の関連を常に考えながら診断、治療を行う generalist の意識を育成する。平成28年8月透析専門医が1名退職したため、日本透析医学会認定施設の条件が満たされなくなり、平成29年度より教育関連施設に変更した。他の内科系診療科と協力し、総合内科専門医育成に努める。

婦人科

1. 概要

産婦人科は婦人科腫瘍、産科周産期医療、生殖医療とその他疾患に専門が更に分かれて来ている。婦人科は婦人科腫瘍とその他疾患を取り扱っている。

2. スタッフ活動状況

婦人科は他の産科、生殖医療科の医師も兼任している。

3. 診療実績

週5日の外来診療を行っている。平成31年度の初診患者さんは437例（紹介患者さんは358例）であり、逆紹介患者さんは121例であった。平成31年度の手術総数は347例であり、そのうち腹腔鏡手術が84例、子宮鏡手術が19例であった。過多月経に対するマイクロ波子宮内膜焼灼術も施行している。婦人科悪性腫瘍治療数（初回治療症例のみ）は、CINが54例、子宮頸がんが10例、子宮体がんが29例、卵巣がん・境界悪性腫瘍が18例であった。

4. 今後の課題・目標

初診患者さんの受け入れを遅滞なく行うため、

逆紹介患者さんを増やし、再診患者数の削減が必要である。産科周産期症例が増加している中、婦人科疾患の救急対応に対して他施設との連携が必要である。

生殖医療科

1. 概要

生殖医療専門医制度の認定研修施設として、日本産科婦人科学会規約を遵守し一般不妊治療から高度生殖医療に至る幅広い診療を行っている。

2. スタッフ活動状況

生殖医療専門医 2 名を含む医師 3 名、胚培養士 3 名による配偶者間人工授精、及び高度生殖医療として体外受精、顕微受精（精巣内精子回収法を含む）、凍結融解胚移植を行っている。また、AYA（思春期・若年成人）世代の悪性腫瘍患者の妊孕性温存に対して以前より精子凍結保存を行っていたが、日本産科婦人科学会より医学的適応による未受精卵子・胚凍結保存に関する登録施設に認定され、県内 3 病院とネットワークを形成し 2020 年 4 月より卵子凍結保存も実施している。また、不妊症看護認定看護師 2 名による外来カウンセリングを週 1 回程度実施している。

3. 診療実績

外来診療として不妊症検査スクリーニング、timing 指導、配偶者間人工授精、高度生殖医療を実施している。高度生殖医療の 2019 年 1 月～12 月の実施件数および成績を示す。

採卵周期 123 例（体外受精 77 周期、顕微受精 46 周期）、凍結融解胚移植 113 周期

胚移植あたりの妊娠率 36.5%

胚移植あたりの妊娠継続率 24.1%

採卵周期数はほぼ横ばいであるが、融解胚移植周期数は全国的な傾向と同様、年々増加している悪性腫瘍患者に対する妊孕性温存のための精子

凍結保存 2 例、未受精卵子凍結 2 例、胚凍結 1 例

4. 今後の課題・目標

将来妊娠を希望する小児がん患者及び AYA（思春期・若年成人）世代患者の経済的負担の軽減を図るため、2020 年 4 月より高知県妊孕性温存治療補助金交付制度が発足した。発足初年の今年は 3 例の凍結保存を行ったが、他院のがん治療医への浸透がまだ不十分であり啓蒙活動を推進したいと考えている。

移植外科

1. 概要

県内唯一の腎臓移植施設であり、腎臓移植手術を中心として内シャント設置術、シャントトラブルの対応を行い、多数の腎移植患者さんのフォローアップを外来で行っている。

2. スタッフ活動状況

現在腎臓移植レシピエント手術は、澁谷、佐藤、室川、ドナー手術は尾崎、須井、高田が担当している。

移植レシピエントコーディネーターは 2 名おり、外来での患者さんへの指導、入院患者さんへの生活指導やその他の相談に対応している。学会活動も積極的に行っており、日本臨床腎移植学会、腎移植・血管外科研究会、中国四国臨床臓器移植研究会、日本移植学会で発表した。

3. 診療実績

令和元年度は生体腎移植 18 例、献腎移植を 2 例行った。全例移植腎は生着し、生存している。近年は透析導入することなく腎移植を行う preemptive(先行的)腎移植が増加している。血液型不適合腎移植もリツキサンが保険適応となり非常に成績良好である。最近では糖尿病性腎不全で移植を希望される患者さんが増加している。糖尿病

性腎不全患者さんは透析により動脈硬化がさらに進行するため生命予後が不良となる。そのため preemptive 腎移植の良い適応と考え当科でも積極的に取り組んでいる。

4. 今後の課題・目標

腎臓移植は患者の QOL、生存率を向上させる一方医療費を透析療法の 3 分の 1 に減少させる効果があります。腎臓移植を増加させるためにも臓器提供数を増やす必要があります。

救命救急科

1. 概要

救命救急センターとして、突然発症した重症な病気や外傷の患者さんに対し救急専門医を中心に各科の専門医と連携を密にとりながら、早期診断と集学的治療において『救急医療は医の原点』である理念を実践し、患者さんが安心して受けられる高度救急医療を提供している。

2. スタッフ活動状況

常勤医 8 名、うち救急専門医 5 名、指導医 1 名でドクターヘリ事業を中心とした病院前診療、救急外来診療、及び救命救急センターの入院診療を行っている。診療以外ではメディカルコントロールの一環として事後検証会（県内各地で月 1 回開催）へ出席し、更に年間を通じた救急救命士病院研修では看護師の協力を得て静脈路確保や脳卒中をはじめとする症状の観察指導を実施している。

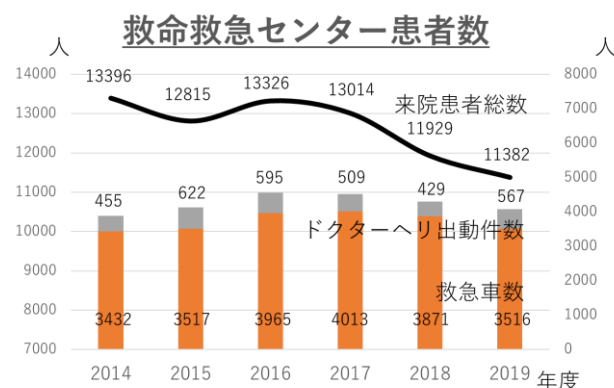
Off-the -Job Training でも学会認定の蘇生コース、チーム診療、外傷診療・災害対応等の標準コース開催やインストラクターとしての県内外への参加を積極的に行っている。

3. 診療実績

（病院前診療）高知市内の救命救急センターから遠い地域でも救急専門医を早期に傷病者に接触さ

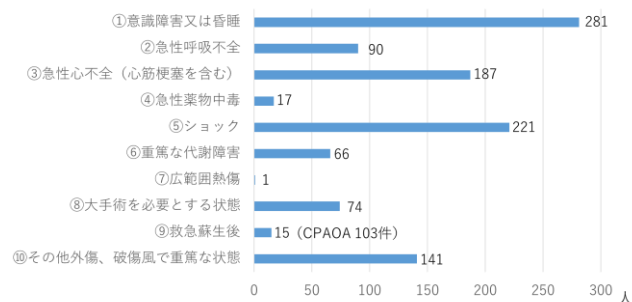
せるシステムとして高知県ドクターヘリ事業があり、当院はその基地病院として重要な役割を担っている。また、病院に比較的近い地域においては欧州型ドクターカー（通称：FMRC）を出動させている。2019 年度の FMRC 要請 149 件中、出動は 87 件であり運転手の確保が課題である。

（救急外来診療）救急隊や病院前診療に出動した医師との情報共有として ICT などを駆使し良質な搬送をめざし救急隊活動や病院前診療を支援している。また、救急外来では各科と連携し、外傷や脳卒中スクランブル対応などにおいて直ちに必要な処置が実施出来る体制を確保している。CPAOA は 103 件、t-PA 投与症例は 66 件であった。



（入院）専任の薬剤師、栄養士、リハビリを ICU に配置している。毎朝の他職種カンファレンスで治療内容が検討され遅滞なく治療を進めている。総合診療科と連携し重症 COVID-19 対応を行った。

救命救急センター救急入院料 算定別患者数 (2019年度)



4. 今後の課題・目標

- ① 教育：症例報告、論文作成を支援する。各部門において研修医教育の充実をはかる。
- ② 診療：（病院前診療）活動の検証を行ない安全、

迅速な活動を保証する。(救急外来)重症多発外傷及び脳卒中に対する診療体制を更に充実させる。(集中治療)高齢者における機能回復リハビリテーションと症状緩和を実践し、更なる治療中の QOL 向上をはかる。

- ③ 安全：チーム医療を実践する。情報の見える化と情報共有を推進する。倫理的課題に対して多職種カンファレンスを効率的に実施する。
- ④ 人員：休暇を確保しつつ、働き方を意識した業務の効率化を引き続き進める。

麻酔科・集中治療科

1. 概要

急性期病院として多くの手術件数をこなしている。難度の高い手術も多く、また合併症を多く持つ患者さんや高齢者の増加で要求される医療レベルも年々高くなってきている。

術後管理も院内 ICU で麻酔科・集中治療科が担っており、一貫した周術期管理を行っている。

2. スタッフ活動状況

常勤 16 名、非常勤 2 名、専攻医 3 名で運営している。現在麻酔科専門医・指導医を併せて 14 名となった。集中治療科では今年度も集中治療専門医試験合格者をだし、日本集中治療学会専門医研修施設としてさらに充実した。心臓血管麻酔認定施設として心臓血管麻酔医専門医も 3 名を有する。

3. 診療実績

手術室は 11 室あり、うち 1 室はハイブリッド手術室である。平成 27 年よりハイブリッド手術室稼働に合わせ経カテーテル的大動脈弁植え込み術 (TAVI) が始まり、現在まで 100 例以上行った。術中の麻酔管理のみならず心エコーも麻酔科医が担当している。昨年からは mitra clip 手術も始まった。

手術は局所麻酔および腕神経叢ブロックのみで

行う手術以外のすべての手術の麻酔を担当している。全身麻酔では吸入麻酔が 85%、完全静脈麻酔 (TIVA) が 15%となっている。

手術中の麻酔管理とともに術後鎮痛も重要であり、硬膜外麻酔が主流であったが、抗凝固療法や抗血小板剤療法を受けている患者さんが増加しており、このような患者さんに対しては、積極的に超音波ガイド下末梢神経ブロックなどを併用した polymodal な術後鎮痛法を行うようにしている。

| 年度 | 麻酔科管理症例数 |
|----------|----------|
| 平成 26 年度 | 4,536 |
| 平成 27 年度 | 4,512 |
| 平成 28 年度 | 4,541 |
| 平成 29 年度 | 4,609 |
| 平成 30 年度 | 4,280 |
| 平成 31 年度 | 4,568 |

集中治療科は術後患者さんと院内急変患者さんを対象とした院内 ICU であり、現在 8 床で運営している。

4. 今後の課題

教育システムをさらに充実させ、多くの麻酔科専攻医を獲得し、さらなる人員の確保に努めたい。麻酔科専門医の取得者も増加し、各医師はさらなる研鑽を積み重ね、subspeciality の習得に努力している。

小児科

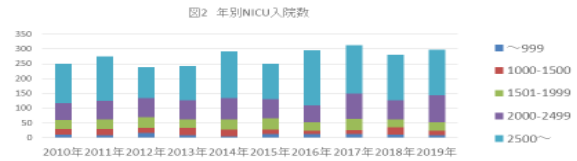
1. 概要

当科は、主に小児の内科的疾患を対象とし、高知県全域から患者さんを受け入れており、各地域の開業医院、病院の先生がたと連携を保ちながら診療を行っている。また、外科的治療を要する児に関しても、小児外科および他の外科系診療科との連携を図りながら、患者さん全身の診療を行っている。小児病棟では院内学級も併設、院内保育士も配備されており、長期入院児の学業面および

生活面のサポートを行っている。

総合周産期母子医療センターを有しており、県内の新生児疾患全般に関して診療を行っており、先天性心疾患および希少な重複外科疾患の一部は県外の専門施設と連携しながら対応している。

図2 年別NICU入院数



| | 2010 | 2011 | 2012 | 2013 | 2014 | 2015 | 2016 | 2017 | 2018 | 2019 | 合計 |
|--------|----------|----------|----------|------|------|------|------|------|------|------|------|
| 総入院数 | 250 | 274 | 238 | 243 | 292 | 251 | 295 | 313 | 281 | 297 | 2734 |
| 死亡数 | 7 | 4 | 4 | 5 | 1 | 1 | 3 | 2 | 2 | 5 | 34 |
| 救命率(%) | 97.298.5 | 98.397.9 | 98.397.9 | 99.7 | 99.6 | 99.6 | 99.0 | 99.4 | 99.3 | 98.3 | 98.8 |

2. スタッフ活動状況

西内診療部長を含めて、常勤医 9 名、非常勤医 2 名である。外来診察室は感染症 2 室、非感染症 4 室(小児外科含む)と分けて診療を行い、病院での感染に配慮している。一般外来・専門外来ともに午前・午後行っている。専門外来では、小児循環器、小児神経、小児血液・腫瘍、内分泌・腎臓、慢性疾患、NICU 卒業児の発達フォローアップを行っている。

(外来)

2019 年度の外来患者数は 15,714 名、予防接種件数 6,315 回(複数接種含む)、乳児健診健診 917 名であった。当院での分娩件数の減少に伴い、外来患者数・乳児健診数は減少している。

3. 診療実績

(入院)

2013-2015 年度の 3 年間の一般病棟への入院数は 2,430 人、2016-2018 年度は 2,529 人であった。2019 年度は 1,132 人であり、ここ数年と変わりなかった。近年の傾向として感染症は減少傾向にあり、代わりに神経疾患やアレルギー疾患での入院例が増加している。小児領域での入院のニーズが感染症からそれ以外へとシフトしつつある。

4. 今後の課題・目標

今後も現状と同様、地域の医療機関と連携して診療を継続していく予定である。

小児外科

1. 概要

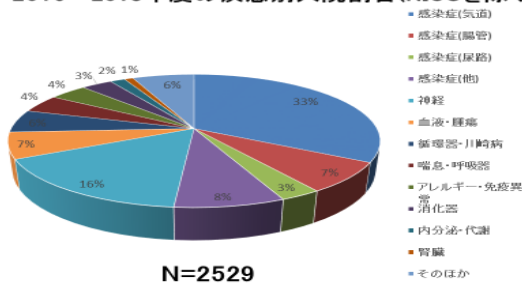
高知県内唯一の日本小児外科学会認定施設として、小児外科・小児泌尿器科領域の外来・入院診療を行った。

2. スタッフ活動状況

日本小児外科学会専門医 1 名が一人医長として勤務している。多くの小児外科予定手術は小児科に研修している 1 年目・2 年目の初期臨床研修医を第一助手として行っているが、緊急手術や高難度の予定手術は、消化器外科、呼吸器外科のグループの協力を得て行っており、症例によっては岡山大学より学会認定指導医や専門医の応援を得て施行している。小児泌尿器科領域も小児外科領域と同様で泌尿器科の協力を得ている。

当院小児科が日本小児血液・がん学会研修施設であることから、その認定更新の必要要件である

図1 2016~2018年度の疾患別入院割合(NICUを除く)



NICU は過去 10 年間で 2,734 人の入院があった。低出生体重児が全体の半数ほどで、ほぼ横ばいであった。10 年間の全死亡例は 34 例で、救命率は平均 98.8%であった。

日本がん治療認定機構がん治療認定医と日本小児血液・がん学会認定外科医の資格を一人医長の小児外科専門医が有し、若手小児科医の修練を外科的な立場でサポートしている。また、日本周産期・新生児学会も同様の条件になり得ることを考慮して、日本周産期・新生児学会外科医の資格も有して、新生児外科的疾患の修練もサポートしている。

3. 診療実績

(外来)

従来と同様に、月曜日の午後と水曜日に外来診療を行っている。受診患者数が多く患者さん達からの希望もあり、月曜日の午前と金曜日にも外来診療を枠外で行っている。外来検査は火曜日の午後と金曜日に行っているが、月曜日の午前中も必要に応じて行っている。多くの画像検査で小児の場合鎮静が必要となり、鎮静を行う場合は小児外科医が鎮静を行い、その後もすべての検査に立ち会っている。

(入院)

昨年の手術症例数は 171 例で、目標とする 200 例を確保でなかった。鏡視下手術は 19 例、新生児手術は 11 例、泌尿器科関連手術は 21 例であり、その他はほぼ例年通りであった。

4. 今後の課題・目標

当院の病院機能として小児外科的・小児泌尿器科的疾患に対して救急対応を行っている現状を考えると小児外科専門医がもう一名常勤医として赴任することが必要であるが、全国的に小児外科の人的資源は乏しい。

専門医の赴任が現実的に困難である状況であり、当科では前述のとおり初期臨床研修医が多くの手術で第一助手を行っている。小児外科志望の専門研修医や他領域外科からの専門研修医が小児外科研修で手術を行うことが望ましいが、当院の外科専門研修医は十分ではない状況が続いている。

日本小児外科学会は発足当初より日本の山々・

津々浦々で等しく小児外科医療を行うべく専門医制度（以前は認定医制度）を 1980 年代から行ってきたが、近年の少子化による症例確保の問題もあり、複数県での集約化を行うべきではないかとその考え方を考えようとしている。

2019 年の高知県における出生数は 4,270 人まで減少した。このような現状を踏まえて、高知県における小児外科の必要性をどのように考えるか、他施設との集約化をどのように図るか、当院の施設認定を含め、行政とも十分に議論を行い、病院としての長期的なビジョンを示す必要がある。そのビジョンに沿うように人的資源の確保に努めたい。

目標は例年どおり手術症例数である 200 例を確保したい。

産科

1. 概要

産婦人科は令和元年度末現在、4 名の常勤産科医師および 4 名の兼務産婦人科医師（生殖補助医療科、婦人科）3 名の専攻医、1 名の非常勤医師の合計 12 名で診療にあたっている。外来受診妊婦の約半数が一般産科症例であり、残りの半数がハイリスク妊娠である。合併症妊娠のほか、近年では生殖医療技術（ART）による妊娠や 35 歳以上の高齢妊婦が増加する傾向にあり、妊娠高血圧症候群（HDP）、胎盤位置異常、癒着胎盤などのハイリスク症例が増加している。また、高齢妊娠の増加を背景に出生前診断を希望される妊婦も多く、ニーズに応えるため特殊外来を開設し超音波専門医・臨床遺伝専門医が対応している。

当院は高知県唯一の総合周産期母子医療センターであり、MFICU3 床、NICU12 床、GCU15 床を有し、小児科（新生児・小児循環器）、小児外科の協力を得て、高知県全域からハイリスク妊娠や胎児異常症例を受け入れている。胎児疾患症例の紹介も多く胎児胸水に対する胸腔シャント術や胎児採血・輸血などの胎児検査・治療も行っている。

県内で処置不可能な疾患群（双胎間輸血症候群など）についても他県高次施設と連携をとり対応している。

2. スタッフ活動状況

外来診療、入院診療および定時手術に加え、緊急手術や母体搬送に対応している。学術活動としては、日本産科婦人科学会、日本周産期・新生児学会、日本超音波医学会をはじめ周産期医療関連学会に積極的に演題発表、参加し最先端の情報を臨床に生かしており、上記3学会については当院の指導医のもと専門医取得が可能である。また、シミュレーション教育にも力を入れており、看護スタッフとともに ALSO、BLSO や J-CIMELS（日本母体救命システム普及協議会）などチーム医療や産科救急に関する研修会に積極的に参加し臨床技術の向上を図っている。その他、高知県周産期医療関係者研修事業の委託を受け、周産期医療関係者研修会、症例検討会を開催、その他外部資金（高知医療再生機構、生命（いのち）の基金）を得て、周産期医療に関わる研修会を多数開催し、周産期に関わる人材育成や情報共有を進めている。

3. 診療実績

産科外来患者数：延べ 8,836 名 産科入院患者数：延べ 8,101 名 分娩件数（22 週以降）：672 件 多胎：双胎 29 組、品胎 1 組 児総数：702 人（22～27 週：6 名、28～33 週：37 名、34～36 週：67 名） 帝王切開：313 件 母体搬送受け入れ件数：43 件

少子化に伴い県内妊産婦の減少とともに外来患者数の減少、分娩数が減少傾向にある。一方で、高齢妊娠や母体合併症を有したハイリスク妊娠例は減少しておらずハイリスクの割合が増加している。帝王切開分娩率も 40%を超えた。28 週末満症例は増加していないが、32 週以降に分娩後 NICU（新生児集中治療室）を要する児が増えており、県内 NICU の空床状況をみながらベッドコントロールを必要とする機会が増えている。

4. 今後の課題・目標

高知県の出生数は年々減少しているが、ハイリスク妊娠の増加により一つ一つの症例にかかる負担が大きくなっており全体の状況は変わりがない印象である。児の予後に大きく関わる早産予防対策は一定の効果を上げているが、まだまだ早産予防プロトコルをくぐり抜け早産となる症例は存在しており、原因検索と対応が必要である。昨年の課題であった胎児疾患（特に胎児心臓疾患）については、全例妊娠 20-25 週出超音波スクリーニング検査を実施しており、一定の効果を上げている。来年度に胎児心臓疾患スクリーニング認定施設要件を満たす予定である。

当院は正常産から合併症妊娠、胎児疾患と、母体精神疾患以外のすべての産科疾患を対象に診療を行っている。最先端の医療を提供しつつ、産科を志す後進の医師達を受け入れ、今後の高知を担う産科医の育成にも力を入れていきたい。

皮膚科

1. 概要

日本皮膚科学会認定専門医研修施設として、皮膚科領域の外来診療や入院診療（自科、他科問わず）を行った。

2. スタッフ活動状況

これまで常勤スタッフ 2 名が、平日午前 2 診体制で外来診療をおこない、緊急時の対応にも速やかに行えるようにした。他科からの対診依頼にも時間的に可能な範囲で対応した。

また、医療秘書も診療補助につき診療業務を円滑に行うために不可欠となっている。

さらに、不定期ではあるが、1 ヶ月単位での前期研修医の皮膚科研修で、人手のいる処置などでも非常に助かっている。

3. 診療実績

外来患者数 6,235 人（累計）、入院患者数 671 人（累計）、平均在院日数 17.7 日、局所麻酔下年間

手術数（生検含む）124 例、全身麻酔下年間手術数 6 例（いずれも全身熱傷や形成手術応援）

☆皮膚科への対診数 663 件（院内で 4 番目）外来対診 324 件、入院対診 339 件

（外来）

従来のように、平日週 5 日の外来診療を常勤医師 2 名で、毎日 2 診体制で行った。開業医師からの紹介も多く、個々の症例に対する細やかな診療・治療を心がけてきた。院内他科からの当日紹介も多くあった。

鶏眼処置、疣贅冷凍凝固、紫外線治療、皮膚生検、小手術、乾癬患者に対する生物学製剤の使用など可能な限り行っている。

皮膚悪性腫瘍の場合には、皮膚生検の結果や手術の侵襲の程度等に応じ、形成外科等へ紹介している。美容・レーザー治療などは他院へ紹介している。

毎月院外にて大学、勤務医、開業医と皮膚科の病診連携につながる勉強会等に参加し、スキルアップにつなげている。

（入院）

蜂窩織炎、帯状疱疹、自己免疫性水疱症、中毒疹、薬疹、紅皮症、難治性下腿潰瘍、アトピー性皮膚炎の急性増悪等で入院治療を行ってきた。褥瘡に関しては褥瘡防止委員会の一員として WOC ナースや他のコメディカルと連携をとりながら、褥瘡回診を行っている。

他科入院中患者に関しては、一般病床、ICU、NICU、救急外来、手術室などありとあらゆる部署への往診を含め診察治療を行い、経過をフォローしている。

4. 今後の課題・目標

様々な合併疾患を有し、複雑化、高齢化した患者の皮膚疾患も目立ってきている。

当科だけでは対応できない皮膚悪性腫瘍の手術症例、全身と皮膚との関連を思わせるデルマドロー

ム、病院全体として取り組む褥瘡治療、予防などのチーム医療も欠かせない状況である。

今後、新専門医制度の導入にあたり、施設認定の維持、研修システムへの参加などが必要不可欠である。十分今後も検討していく予定である。

整形外科

1. スタッフ活動状況

平成 31 年度の医師数は、常勤医師が 9 人であった。

2. 診療実績

平成 31 年度の診療実績は、下記のとおりである。

- ・延入院患者数…17,797 人
- ・退院患者数…1,533 人
- ・外来患者数…8,985 人
- ・手術件数…1,092 件

形成外科

1. 概要

日本形成外科学会の認定施設として形成外科領域の外来診療、入院診療、手術治療をおこなった。

2. スタッフ活動状況

形成外科では常勤スタッフとして 3 名が在籍している。これまでの入院診療は手術が主な目的であったが、近年の創傷管理に対する意識の高まりやデバイスの進歩に伴って、当科でも創傷管理自体が目的の入院診療、さらに他科からの創傷管理の依頼が増えてきている。これには時間と人手が必要であり、今後さらに同様のケースが増え続けるなら人員増員も視野に入れた対策が必要かもしれない。

3. 診療実績

(外来)

基本的には外来は毎日行っている。少ない人数で回しているため病棟回診などと掛け持ちすることが多い。本来なら院外施設と連携して経過観察などを依頼すべきだが、高知県には形成外科専門医が少なく地域の病院に丸投げできないのが現状である。救急外来については切断指など、超緊急を要する場合は対応できないことがある。他科も含めマイクロサージャンの育成が待たれる。

(入院)

前述の通り、近年創傷管理に対する意識、技術、デバイスなどの進歩は目を見張るものがある。当院でも形成外科が創傷管理のスペシャリストとして認識されてきた。平成 31 年度の入院延べ人数は 1,576 人で対前年比 90.9%であった。これに加えて同数もしくはそれ以上の他科入院中の患者さんの創傷処置を行っている。当科での平均在院日数は 10.5 日と前年より 0.6 日長い結果となっている。

(手術)

平成 31 年の形成外科単独手術、他科との共同手術含め手術は総数 754 件であった。総数は数年来変わらないが、内容は年々変化している印象がある。創傷管理と同様に手術の分野でも新しい機器、設備が導入され、より安全に正確におこなわれるようになった。顔面骨折はほぼ全例ハイブリッド手術室でおこなうことで、リアルタイムで整復の正確性が検証できている。

4. 今後の課題・目標

これまで同様、形成外科領域の疾患に対しての診療を行うことに加えて、更に他科に信頼されるよう連携をすすめたい。そのためには地域の病院との連携や創傷に関する理解が絶対条件となるので、できる限りのアピールや啓発活動も行っていきたい。

Ⅲ 各委員会資料

医療安全管理委員会

1. 目的

委員会の目的は院内の医療安全管理対策の検討及び推進を行い、医療安全に関わる協議決定を行う事。定期開催日は毎月第2月曜日。委員は病院長が任命した各局の責任ある職員を含む26名。委員会の検討結果については、定期的に委員長が病院長に報告すると共に、各局協議会、セイフティマネジメント部会を通じて各部署の全職員に周知徹底する。

2. 開催回数

12回/年

3. 1年間の活動要約

- (1) 毎月のインシデントレポート統計の件数と種類別（7項目）の詳細分析と対策の報告、重要事案に関する報告を行った。さらに、医薬品に関する情報提供、医療機器に関する情報提供、研修や点検実績の報告。統計報告は、毎月院内Webにて全職員が共有出来るようにしている。
- (2) 各局から医療安全に関する報告や提案を受けた。患者からの医療安全に関する相談は、まごころ窓口で対応するとともに医療安全管理センターからも窓口での患者相談がスムーズに進展するよう対応事例への情報提供を行なった。
- (3) 年間計画に基づく医療安全管理研修会の実施報告。アンケートによる職員の反応や研修内容の評価、各局別に参加状況等を報告し、年2回の必須研修に参加していない職員に対する啓発を継続的に実施した。
- (4) インシデント重要事案、医療問題検証委員会の報告を行い、方針、結論を確定した。
- (5) 医療安全管理体制やマニュアル等検討、行事の企画運営等についての提案や報告を行った。

4. 今後の活動目標

- (1) 医療安全管理体制の再検討・整備
- (2) マニュアルの改訂
- (3) コミュニケーション、院内救急対応システム RRS (Rapid response system) を重視した職員研修企画。全職種にわかりやすく興味を持てる内容で動画を作成し全職員の参加を目指す。

- (4) 患者の高齢化を背景とした転倒・転落事例の、事前・事後対策を検討する。
- (5) インシデント分析と、対策の周知徹底。ラウンドで評価を行い、再発防止に努めると共に、多職種で事故を未然に防ぐ方策を検討する。

医療関連感染対策委員会

1. 目的

病院長の諮問機関として、医療関連感染防止のための必要事項について審議することを目的としている。

2. 開催日・審議事項等

- 1) 定期開催 1回/月（第2月曜日）

開催回数：12回/年

- 2) 臨時開催必要時

1回開催

3. 1年間の活動要約

- 1) 毎月の報告・検討事項

- (1) ICT・AST 運営部会、感染管理リンクナース会活動報告
- (2) 抗菌薬抗真菌薬使用状況(AUD)報告
- (3) 院内感染対策レポート(血液培養/耐性菌等)
- (4) 医療系廃棄物不法投棄状況件数報告
- (5) 針刺し切創・皮膚粘膜曝露発生状況報告
- (6) 栄養部門便等培養検査結果報告など
- (7) 各局・各部門での取り組み等報告
- (8) 感染対策研修会参加状況報告
- (9) 感染対策地域連携に関する報告 など

- 2) 検討および審議事項

- (1) 感染管理関連組織に関すること
感染管理リンクナース会内規の改定
- (2) 針刺し切創・皮膚粘膜曝露対策強化対策
- (3) 季節性インフルエンザ対策
- (4) 新型コロナウイルス感染症対策
- (5) マニュアルの改訂・承認

新型コロナウイルス対応マニュアル暫定版

- 3) その他

- (1) 軟性内視鏡細菌培養：1回/年

4. 今後の活動目標

委員会決定事項の職員への周知徹底を図る。

ICT(感染制御チーム)運営部会

【ICT メンバー：14名】

医師3名・看護師2名・薬剤師4名
臨床検査技師3名・事務2名

1. 目的

医療関連感染対策を円滑に運営することを目的とする。そのための具体的な活動を行う。

2. 開催日・審議事項等

1) 定期開催：1回/週（水曜日）

ICT 運営部会開催 49回/年

2) 院内ラウンド：1回/週（水曜日）

ICT チームラウンド実施 49回/年

3. 1年間の活動要約

1) 院内ラウンド

ICT チームラウンド（多職種ラウンド）1回/週
週定期実施：49回/年

2) 感染対策研修会

（定期）22回/年実施

3) マニュアル作成・改訂など

新型コロナウイルス感染症対応マニュアル

4) アウトブレイク対応

季節性インフルエンザ対応

5) 加算2 医療機関との合同カンファレンス

対象 12施設と 4回/年実施

6) 加算1 医療機関との相互評価

訪問 2回、受審 1回

7) 厚生労働省サーベイランスデータ提出

検査部門

手術部位感染

新生児集中治療室（NICU）部門

8) ICT ニュース発行

No1～No17

4. 今後の活動目標

ICT と下部組織の感染管理リンクナース会との連携を強化して対策の周知徹底を図る。

AST(抗菌薬適性使用支援チーム)運営部会

【AST メンバー：16名】

医師5名・看護師2名・薬剤師4名
臨床検査技師3名・事務2名

1. 目的

抗菌薬の適正な使用の推進を目的とする。

2. 開催日・審議事項等

1) AST 運営部会

定期開催：1回/週開催

開催 50回/年

2) AST カンファレンス

原則平日毎日開催

3. 1年間の活動要約

1) AST カンファレンス

(1) 血液培養・耐性菌カンファレンス
（原則平日毎日開催）

(2) 週報カンファレンス（1回/週）

(3) 抗菌薬・抗真菌薬長期使用カンファレンス
（1回/週）

(1)～(3)カンファレンス事例合計数 1,603件

2) 院内ラウンド

30回/年実施

3) AST 研修会

2回/年開催

4) 施設内アンチバイオグラム作成フィードバック

5) 院内・他施設からのコンサルテーション対応

4. 今後の活動目標

抗菌薬適正使用に関わる体制強化と、システムを活用してコンサルテーション依頼に対して迅速な対応に努める。

職員の業務負担軽減委員会

1. 目的

高知医療センター職員の勤務負担軽減を図るため

2. 開催日・審議事項等

- (1) 令和元年7月22日
- (2) 令和元年10月8日
 - ・高知医療センターにおける勤務負担軽減
および処遇の改善に資する体制づくり計
画等について 他

3. 1年間の活動要約

当委員会はこれまでの「医師の勤務負担軽減委員会」「ワークライフバランス委員会」をまとめて今年度新設された委員会で、医師に限定せず広く職員の勤務負担軽減を検討するものである。

病院長指針を基に負担軽減計画を策定し、取組内容とそれに対応する評価尺度を設けた。計画は達成状況を確認しながら、常に見直しを行い、改善へと繋げていくものである。

4. 今後の活動目標

上記計画に基づき、年度ごとに評価を行うこととし、取組内容の見直し等を行うことで勤務負担軽減と業務効率の上昇をはかる。

医療情報センターより督促メールを送信し、委譲者オーダー承認の向上を図った。

(3) 手術レポートの作成状況については、医事請求業務委託事業者より状況を報告してもらい、手術記録の記載や点検、管理の強化を図った。

(4) 入院診療計画書7日以内の説明交付率については、交付抜かりが無いよう運用の周知徹底を図った。

(5) 統合情報システムの更新や運用の変更等に伴い、診療情報管理規程の見直し作業を行った。

4. 今後の活動目標

引き続き、医師退院サマリの退院2週間以内の承認率90%以上の維持と未承認委譲者オーダーの早期承認のため、医師への記載・承認依頼、さらに督促の強化を図っていききたい。

手術レポート作成状況については、手術手技料算定の根拠となるため、記載依頼など未作成が無いよう取り組みを継続していく。

入院診療計画書については、関係部署と連携を図りながら、7日以内に抜かりなく交付出来るよう連携を図っていく。

診療情報管理委員会

1. 目的

診療録の電子保存、電子媒体や紙媒体記録の精度管理、適正な診療記録の記載に関する啓蒙・教育・研修・広報、診療録等帳票の様式およびフォーマット、診療録の開示等診療情報の提供、その他診療録管理業務に関し必要と認める事項等の審議を行う。

2. 開催日・審議事項等

毎月1回 第3木曜日に開催

3. 1年間の活動要約

(1) 退院サマリ作成状況および受取点検の詳細については、退院2週間以内での担当医によるサマリ記載と診療科長の承認を、毎月96～99%で維持できた。また看護サマリについても、同様に作成・承認状況を確認し、各フロア科長へ督促を行い承認率向上を図った。

(2) 未承認委譲者オーダーについては、未承認オーダーが残っている医師に対しては、医療局長、

DPC コーディング委員会

1. 目的

適切な診断群分類の決定を促進することを目的とする。適切なDPCコーディング、「はずれ値」の評価、提出データの精度管理等の事項に関し、関係する部署および他の委員会等と連携しながら検討を行い、当院のDPCコーディングの質向上を目指す。

2. 開催日・審議事項等

2ヶ月に1回開催

(1) 実績報告

- ・DPC 退院患者月別集計
- ・DPC 入院期間月別集計（入院期間Ⅲ超え症例）
- ・DPC 出来高差額上位10症例のコーディングの妥当性の検討
- ・コード変更実績（医療情報センター・フロア）

(2) その他

- ・留意すべきICDコード（詳細不詳病名）の

月別使用割合

- ・未コード化傷病名の月別使用割合
- ・医師の DPC 承認率

3. 1年間の活動要約

実績報告については、各資料に入院の経過やそれぞれの理由等記載し、委員会メンバーによるコーディングの妥当性について協議を行った。コーディング再検討となった症例については、診療情報管理士、医療事務担当者、必要に応じて担当医師へ確認を行い、コーディングの妥当性について検討、理解を深めた。

その他について、留意すべき ICD コード、未コード化傷病名の使用割合、医師の DPC 承認率について問題がないことを確認した。

(開催日)

2019年 5/22・7/24・9/25・11/28

2020年 1/22・3/25

4. 今後の活動目標

より一層、適切な診断群分類による診療報酬請求と精緻なデータ提出が出来るよう、医事請求担当と協力していくと共に、DPC 制度等について、医師をはじめとする院内職員に広報や情報提供を行い周知を図っていききたい。

臨床研修管理委員会(医科)

1. 目的

医科初期研修医が、円滑かつ充実した臨床研修生活を遂行できることを目的として開催する。

2. 開催日・審議事項等

第一回：平成 31 年 4 月 26 日(金)

- ・臨床研修病院としての理念及び基本方針の確認
- ・平成 30、令和元年度採用研修医 研修状況
- ・令和 2 年度採用研修医 初期臨床研修プログラムについて
- ・令和 2 年度採用研修医 初期臨床研修マッチングスケジュール
- ・研修中断者の再開について
- ・令和元年度臨床研修管理委員会開催予定 他

第二回：令和元年 9 月 13 日(金)

- ・令和 2 年度採用研修医 マッチング試験結果について
- ・平成 30、令和元年度採用研修医 研修状況
- ・令和元年度臨床研修管理委員会開催予定 他

第三回：令和 2 年 3 月 13 日(金)

- ・平成 30 年度採用研修医 初期臨床研修プログラム修了等について
- ・令和元年度採用研修医 研修状況
- ・令和 3 年度採用研修医 初期臨床研修プログラムについて
- ・令和元年度医師臨床研修費補助金について
- ・令和 3 年度採用研修医 試験日程について 他

3. 1年間の活動要約

委員会として、院長以下院内の指導医、初期研修医、事務職員、院外の連携施設の先生方とともに研修場の問題点や課題について討論

また、臨床研修管理センターを常時設置し、研修ローテーションや出向研修の管理、院外からの研修医受け入れなどに、円滑に対応できるようにしている。

・主な議題

研修プログラムについての確認

→概要、スケジュール、評価方法など

→問題点・改善点など

採用試験についての確認

→試験日の調整、試験結果の報告など

→マッチングの結果報告

→医大生へのアプローチなど

4. 今後の活動目標

来年度も年 3 回の開催を予定している。高知医療センターの良さを生かした研修プログラムを提供できるよう、指導医や臨床研修管理センターで万全の体制を整え、初期研修医を指導する。

臨床研修管理委員会(歯科)

1. 目的

歯科初期臨床研修医(管理型 1 年、単独型 2 年)や後期研修医に対し円滑かつ充実した研修生活が当院にて遂行できる事を目的として開催する。

2. 開催日・審議事項等

(1)令和元年9月26日(木)

- ・令和2年度採用研修医 採用試験について
- ・令和元年度採用研修医 研修プログラムについて
- ・令和元年度採用研修医 研修状況及びDEBUT評価について
- ・令和元年度歯科臨床研修管理委員会及び修了式予定 他

(2)令和2年3月12日(木)

- ・令和元年度採用研修医(管理型2)修了認定について
- ・令和2年度採用研修医について
- ・令和元年度歯科医師臨床研修費補助金について
- ・合同研修病院説明会への参加について
- ・令和2年度採用研修医 採用試験日程 他

3. 1年間の活動要約

研修プログラムの問題点や改善点の確認

研修医募集期間および採用試験日の調整、採用試験に関する結果報告

マッチングの結果報告

管理型研修施設での研修歯科医の現状や問題点評価

研修医、歯科初期研修指導医、院外の管理型研修施設の指導医、院長以下院内の研修管理委員会のメンバーの先生を囲んで研修上の問題点や今後の研修のあり方などを討論

臨床研修補助金配分の詳細を毎年報告する

4. 今後の活動目標

来年度も少なくとも年2回以上の開催を原則とし、初期研修医や後期研修医がより良い環境下で研修を行えるようにサポートしていく。

医の倫理委員会

1. 目的

高知医療センターでの診療で、ひとにより賛否が分かれるような内容について審査を行ない、病院としての統一見解を出す。

2. 開催日・審議事項等

(1)令和元年8月21日

(2)令和元年10月7日

- ・精神科入院中の男性患者の治療適応について

3. 今後の活動目標

倫理問題に現場で対応出来るチームを作り、依頼があったら派遣し、客観的意見を答申する。

回復の見込みのない患者への治療差し控えについて、ガイドラインを作り、主治医任せだった差し控えに統一性を持たせる。

新たな倫理問題が発生したときは、委員会を開催して方針を決める。

治験審査委員会

1. 目的

治験を依頼した製薬会社や治験を実施する医師等とは独立した第三者的な機関として設置されている。治験を計画通りに実施することができるか、参加される患者さんの治療に不利益にならないかな等を事前に取り決めた手順書に従って、治験を開始する前に確認している。また、治験実施中に、治験が正しく実施されているか確認したり、安全性に問題がないかを評価し、治験を継続すべきか判断したりしている。

2. 開催日・審議事項等

平成31年4月24日

令和元年5月27日

令和元年6月24日

令和元年7月29日

令和元年8月26日

令和元年9月25日

令和元年10月28日

令和元年11月27日

令和元年12月23日

令和2年1月27日

令和2年2月25日

令和2年3月23日

院内実施中治験の安全性報告、治験に関する変更、新規案件実施の可否等審査している。

3. 1年間の活動要約と今後の目標

・月1回の開催を行い、院内の実験試験を患者さんの人権保護と安全確保の観点から公正に審議していく。

がんセンターボード運用部会

1. 目的

患者によりよい医療を提供するために、手術、放射線療法および化学療法に携わる専門的な知識を有する医師や、その他の専門医師および医療スタッフなどが参集し、がん患者の症状、状態および治療方針などを意見交換・共有・確認などを行うことを目的とする。

がんセンターボードの実施は、がん診療連携拠点病院の認定要件である。

2. 開催日・審議事項等

開催は毎週火曜日の17:30とする。提示される事例がなければ参集されない。

新規治療開始患者・再発患者を問わず、治療方針などについて検討を行う。

3. 1年間の活動要約

平成31年度の開催は33回、検討事例件数は65例であった。参集メンバーは、病理医、放射線治療医、腫瘍内科医、画像診断医、消化器外科医、消化器内科医、乳腺外科医、耳鼻咽喉科医、呼吸器外科医、泌尿器科医、総合診療科医、緩和ケア医など症例に関連する診療科医、ならびに薬剤師、看護師、放射線技師、栄養士、理学療法士、医療秘書などである。

治療方針が決定した際には、必要な対診日程なども決定し、速やかに治療が開始できるように調整を行う。

4. 今後の活動目標

現在検討されている事例は消化器系が多く、そのほか乳腺外科、耳鼻咽喉科、総合診療科などの症例であり、検討される診療科に偏りがある。今年度より開催時間を17:30に早め、参加しやすくな

った。各診療科のニーズを把握しながら、複数診療科で検討される必要のある症例が適切に検討される機会を提供していく。

抗がん剤レジメン管理委員会

1. 目的

注射用抗がん剤はレジメンオーダーによってのみ施行できるものとしており、抗がん剤レジメンオーダーの運用を円滑に行い、抗がん剤の適正使用を推進する。

2. 開催日・審議事項等

- (1) 第46回 令和元年8月30日
新規申請のレジメン承認98件
レジメン稼働状況、登録数、適用率
抗がん剤調製数、抗がん剤調製患者数
レジメンの整理
当日発生について
B型肝炎対策
後発品の導入
クローズドシステムの導入について
規格変更用レジメンの導入について

3. 1年間の活動要約

レジメンの登録については、申請があれば、その都度、院内メール等を利用して審議し、63件のレジメンを承認した。

レジメン内の輸液や制吐剤の変更、フラッシュ用生食の追加、稼働状況、不使用レジメンの整理等について審議した。

院内システムの更新に伴い、レジメン内の注射手技の変更を行った。

4. 今後の活動目標

レジメンの稼働率や運用状況を確認し、使用していない登録レジメンは削除し整理を行うなど、継続してレジメンの妥当性を評価し、抗がん剤の適正使用を推進していく

行動制限最小化委員会

1. 目的

精神科病棟で隔離拘束が1ヶ月を越えた患者が発生した場合、隔離拘束が妥当かどうか判断する。また隔離拘束が解除出来るよう助言などを行なう。

2. 開催日・審議事項等

毎月第4水曜日に開催。対象となる事例なし。

3. 1年間の活動要約

隔離拘束が長期化した症例がないかどうか注意を払った。

4. 今後の活動目標

対象事例が発生しないか注意するとともに、発生した場合は委員会を開催して審議する。

か、定期的なラウンドと整備を実施した。

(4) 褥瘡防止委員会リンクナース会を毎月開催し、より実践的なケアにつながる知識、技術の向上に取り組んだ。

(5) 全職種対象の褥瘡に関連した研修会を開催し、褥瘡に関連する知識・技術の向上に努めた。

(6) 「じょくそうニュース」を発行し、褥瘡に関連する情報を発信した。

4. 今後の活動目標

今後も、褥瘡防止委員会を引き続き1回/月の開催とし、各専門職の専門技能を集結かつ有効に発揮できる場の提供に努める。

また、病院機能に必要な物品等の充足、褥瘡防止等に向けた職員への啓発活動の継続、さらに地域と連携を図り、チーム医療のより一層の充実を図りたい。

褥瘡防止委員会

1. 目的

当センターは、救命救急センターをはじめ、循環器病センター、がんセンター、総合周産期母子医療センターなど不安定な呼吸・循環動態、高侵襲の治療、脆弱な皮膚など褥瘡発生リスクの高い患者さんが多い。当センターではリスクアセスメントを行い、多職種が連携をし、褥瘡発生予防、褥瘡の治癒、褥瘡悪化予防など褥瘡対策に取り組むことを目的としている。

2. 開催日・審議事項等

原則毎月第2金曜日開催

褥瘡発生状況の報告を毎回実施。褥瘡対策に関する内容については医療局、看護局、薬剤局、栄養局、医療技術局、事務局で協議し、チーム医療を推進している。

3. 1年間の活動要約

- (1) 褥瘡保有者の状況報告を毎回実施し、重要な案件に対しては、防止策の検討を行い、周知徹底を目指した。
- (2) 院内発生の褥瘡は、インシデントレポートで報告している。
- (3) 体圧分散寝具が効果的に使用できている

適正輸血療法推進委員会

1. 目的

高知医療センターにおける輸血療法の適正化を図る。

2. 開催日

12回/年 毎月第3火曜日開催

3. 1年間の活動要約

1) 月次報告

毎月以下の統計をとり、委員会で検証している。

- ・日赤血購入額
- ・使用単位数内訳 (RBC、FFP、PC)
- ・製剤廃棄額
- ・廃棄製剤内訳 (RBC、FFP、PC)
- ・Alb/RBC比、FFP/RBC比
- ・科別使用単位数
- ・血液製剤大量使用例
- ・心臓血管外科血液製剤使用例
- ・超救命対応
- ・副作用報告 (発生件数、払出票回収率、終了実施入力率、副作用入力率)
- ・返却PC (理由、転用の有無)
- ・遡及調査

- ・不規則抗体検査実施率
 - ・輸血後感染症（輸血後感染症疑いの有無）
- 2) 輸血マニュアル改訂
令和元年5月輸血マニュアルを改訂した。
 - 3) 救急外来血液型検査採血について
院外採血、出血部位からの採血等の取り決め。
 - 4) 新鮮凍結血漿融解について
血液管理室でのFFP融解が2月より24時間対応。
 - 5) 高知県輸血・細胞治療研究会活動
世話人会 参加（7月、11月）。
輸血サミット in 高知 参加（11月）。
施設間の輸血療法委員会の相互訪問を行った。
 - 6) 高知県合同輸血療法委員会活動
高知県合同輸血療法委員会 参加（11月）。
 - 7) 輸血に関する院内研修会を開催
血液センターより講師を招聘し「安全な輸血療法」と題し研修会を開催した。参加者35名。
 - 8) 有害事象の全例報告開始
血液センターへの有害事象報告対象症例について、12月より重症度に関わらず全症例を対象とした。

4. 今後の活動目標

院内における輸血に関する問題点を多職種で審議し、より一層輸血療法の適正化を図りたい。

IV クリニカルインディケータ

1 退院患者数

(1) 診療科別・性別退院患者数

(単位:人)

| 診療科 | 性別 | 平成29年度 | 平成30年度 | 平成31年度・令和元年度 |
|------------|----|--------|--------|--------------|
| 総合診療科 | 男 | 137 | 160 | 151 |
| | 女 | 129 | 171 | 108 |
| 精神科 | 男 | | 18 | 31 |
| | 女 | | 30 | 19 |
| 血液内科・輸血科 | 男 | 394 | 447 | 400 |
| | 女 | 334 | 393 | 330 |
| 糖尿病・内分泌内科 | 男 | 27 | 36 | 34 |
| | 女 | 41 | 66 | 45 |
| 放射線療法科 | 男 | 1 | | 1 |
| | 女 | 3 | | |
| 腫瘍内科 | 男 | 27 | 11 | 31 |
| | 女 | 22 | 5 | 11 |
| ペインクリニック科 | 男 | 2 | 7 | 7 |
| | 女 | 2 | 7 | 4 |
| 脳神経外科 | 男 | 376 | 358 | 360 |
| | 女 | 297 | 245 | 281 |
| 眼科 | 男 | 70 | 80 | 93 |
| | 女 | 66 | 67 | 71 |
| 耳鼻咽喉科 | 男 | 264 | 250 | 222 |
| | 女 | 173 | 144 | 149 |
| 歯科口腔外科 | 男 | 63 | 72 | 71 |
| | 女 | 86 | 61 | 77 |
| 呼吸器内科 | 男 | 381 | 282 | 353 |
| | 女 | 151 | 143 | 165 |
| 呼吸器外科 | 男 | 183 | 219 | 196 |
| | 女 | 140 | 95 | 92 |
| 循環器内科 | 男 | 1,089 | 1,089 | 929 |
| | 女 | 582 | 547 | 434 |
| 心臓血管外科 | 男 | 230 | 203 | 198 |
| | 女 | 148 | 120 | 110 |
| 乳腺・甲状腺外科 | 男 | 21 | 25 | 38 |
| | 女 | 248 | 245 | 223 |
| 消化器内科 | 男 | 376 | 453 | 453 |
| | 女 | 240 | 289 | 286 |
| 消化器外科・一般外科 | 男 | 1,026 | 1,031 | 1,125 |
| | 女 | 567 | 578 | 583 |
| 泌尿器科 | 男 | 354 | 411 | 556 |
| | 女 | 115 | 134 | 129 |
| 腎臓内科・膠原病科 | 男 | 86 | 52 | 79 |
| | 女 | 63 | 73 | 48 |
| 婦人科 | 男 | | | |
| | 女 | 533 | 450 | 565 |
| 生殖医療科 | 男 | | | |
| | 女 | 7 | 9 | 4 |
| 移植外科 | 男 | 48 | 39 | 54 |
| | 女 | 39 | 47 | 45 |
| 救命救急科 | 男 | 438 | 386 | 237 |
| | 女 | 303 | 271 | 160 |
| 小児科 | 男 | 688 | 614 | 602 |
| | 女 | 545 | 505 | 535 |
| 小児外科 | 男 | 134 | 136 | 106 |
| | 女 | 71 | 58 | 52 |
| 産科 | 男 | | | |
| | 女 | 1,031 | 917 | 836 |
| 皮膚科 | 男 | 10 | 11 | 17 |
| | 女 | 12 | 13 | 18 |
| 整形外科 | 男 | 769 | 728 | 848 |
| | 女 | 607 | 613 | 685 |
| 形成外科 | 男 | 83 | 80 | 83 |
| | 女 | 71 | 78 | 54 |
| 緩和ケア内科 | 男 | 26 | 7 | |
| | 女 | 13 | 5 | |
| 児童精神科 | 男 | 9 | 16 | 8 |
| | 女 | 18 | 10 | 6 |
| 合計 | 男 | 7,312 | 7,221 | 7,283 |
| | 女 | 6,657 | 6,389 | 6,125 |

(2)-1 診療科別・在院期間別・性別退院患者数

平成29年度

| 診療科 | 患者総数 (人) | 患者数 比率 | 性別 | 総数 (人) | 在院日数 の平均 (日) | 在院期間 | | | | | | | | | |
|------------|-------------|-----------|----|-----------|--------------------|---------|----------|-----------|-----------|-----------|-----------|-----------|-----------|-----|--|
| | | | | | | 1 ~8 | 9 ~15 | 16 ~22 | 23 ~1M | 1M ~2M | 2M ~3M | 3M ~6M | 6M ~1Y | 1Y~ | |
| 総合診療科 | 266 | 1.9% | 男 | 137 | 19.4 | 19 | 45 | 37 | 16 | 18 | 1 | 1 | | | |
| | | | 女 | 129 | 18.3 | 28 | 36 | 31 | 15 | 17 | 2 | | | | |
| 血液内科・輸血科 | 728 | 5.2% | 男 | 394 | 30.7 | 53 | 77 | 100 | 59 | 64 | 22 | 14 | 4 | 1 | |
| | | | 女 | 334 | 27.2 | 34 | 57 | 119 | 44 | 49 | 20 | 9 | 2 | | |
| 糖尿病・内分泌内科 | 68 | 0.5% | 男 | 27 | 9.0 | 14 | 11 | 1 | 1 | | | | | | |
| | | | 女 | 41 | 9.4 | 25 | 13 | | | 3 | | | | | |
| 放射線療法科 | 4 | 0.0% | 男 | 1 | 8.0 | 1 | | | | | | | | | |
| | | | 女 | 3 | 4.3 | 3 | | | | | | | | | |
| 腫瘍内科 | 49 | 0.4% | 男 | 27 | 17.9 | 8 | 5 | 7 | 3 | 4 | | | | | |
| | | | 女 | 22 | 15.0 | 11 | 3 | 3 | 3 | 2 | | | | | |
| ペインクリニック科 | 4 | 0.0% | 男 | 2 | 10.0 | | 2 | | | | | | | | |
| | | | 女 | 2 | 7.5 | 1 | 1 | | | | | | | | |
| 脳神経外科 | 673 | 4.8% | 男 | 376 | 15.9 | 120 | 110 | 67 | 39 | 34 | 6 | | | | |
| | | | 女 | 297 | 15.5 | 86 | 90 | 66 | 27 | 26 | 2 | | | | |
| 眼科 | 136 | 1.0% | 男 | 70 | 8.4 | 50 | 11 | 6 | 2 | 1 | | | | | |
| | | | 女 | 66 | 7.7 | 46 | 16 | 3 | 1 | | | | | | |
| 耳鼻咽喉科 | 437 | 3.1% | 男 | 264 | 14.4 | 134 | 79 | 19 | 6 | 12 | 11 | 3 | | | |
| | | | 女 | 173 | 9.5 | 93 | 71 | 3 | 2 | 2 | 2 | | | | |
| 歯科口腔外科 | 149 | 1.1% | 男 | 63 | 9.3 | 34 | 18 | 8 | 3 | | | | | | |
| | | | 女 | 86 | 12.4 | 51 | 13 | 11 | 2 | 6 | 3 | | | | |
| 呼吸器内科 | 532 | 3.8% | 男 | 381 | 11.4 | 221 | 70 | 31 | 26 | 29 | 2 | 2 | | | |
| | | | 女 | 151 | 9.9 | 86 | 36 | 12 | 10 | 6 | 1 | | | | |
| 呼吸器外科 | 323 | 2.3% | 男 | 183 | 11.3 | 86 | 70 | 12 | 5 | 9 | | 1 | | | |
| | | | 女 | 140 | 10.9 | 79 | 43 | 5 | 2 | 10 | 1 | | | | |
| 循環器内科 | 1,671 | 12.0% | 男 | 1,089 | 7.6 | 857 | 123 | 47 | 21 | 32 | 5 | 3 | 1 | | |
| | | | 女 | 582 | 8.9 | 393 | 104 | 40 | 26 | 14 | 4 | 1 | | | |
| 心臓血管外科 | 378 | 2.7% | 男 | 230 | 27.1 | 64 | 35 | 49 | 30 | 36 | 7 | 7 | 1 | 1 | |
| | | | 女 | 148 | 25.2 | 37 | 29 | 29 | 18 | 23 | 6 | 5 | 1 | | |
| 乳腺・甲状腺外科 | 269 | 1.9% | 男 | 21 | 7.5 | 15 | 5 | | 1 | | | | | | |
| | | | 女 | 248 | 7.3 | 193 | 37 | 8 | 4 | 6 | | | | | |
| 消化器内科 | 616 | 4.4% | 男 | 376 | 8.4 | 232 | 111 | 17 | 9 | 6 | 1 | | | | |
| | | | 女 | 240 | 7.1 | 161 | 63 | 11 | 5 | | | | | | |
| 消化器外科・一般外科 | 1,593 | 11.4% | 男 | 1,026 | 15.0 | 404 | 356 | 97 | 55 | 83 | 22 | 8 | 1 | | |
| | | | 女 | 567 | 14.0 | 210 | 209 | 71 | 33 | 35 | 7 | 2 | | | |
| 泌尿器科 | 469 | 3.4% | 男 | 354 | 6.8 | 273 | 48 | 19 | 7 | 7 | | | | | |
| | | | 女 | 115 | 7.0 | 82 | 23 | 9 | 1 | | | | | | |
| 腎臓内科・膠原病科 | 149 | 1.1% | 男 | 86 | 27.7 | 29 | 15 | 12 | 6 | 10 | 10 | 4 | | | |
| | | | 女 | 63 | 22.4 | 32 | 9 | 2 | 4 | 10 | 3 | 3 | | | |
| 婦人科 | 533 | 3.8% | 男 | | | | | | | | | | | | |
| | | | 女 | 533 | 7.2 | 452 | 57 | 10 | 5 | 8 | 1 | | | | |
| 生殖医療科 | 7 | 0.1% | 男 | | | | | | | | | | | | |
| | | | 女 | 7 | 5.1 | 7 | | | | | | | | | |
| 移植外科 | 87 | 0.6% | 男 | 48 | 16.4 | 22 | 13 | 2 | 1 | 8 | 2 | | | | |
| | | | 女 | 39 | 12.6 | 18 | 12 | 2 | 4 | 3 | | | | | |
| 救命救急科 | 741 | 5.3% | 男 | 438 | 8.3 | 323 | 62 | 24 | 8 | 11 | 8 | 2 | | | |
| | | | 女 | 303 | 7.7 | 218 | 52 | 17 | 7 | 7 | 1 | 1 | | | |
| 小児科 | 1,233 | 8.8% | 男 | 688 | 11.1 | 529 | 67 | 33 | 15 | 21 | 7 | 14 | 2 | | |
| | | | 女 | 545 | 12.1 | 411 | 52 | 24 | 18 | 22 | 8 | 6 | 4 | | |
| 小児外科 | 205 | 1.5% | 男 | 134 | 3.8 | 126 | 5 | 3 | | | | | | | |
| | | | 女 | 71 | 10.0 | 62 | 3 | 3 | | 2 | | | 1 | | |
| 産科 | 1,031 | 7.4% | 男 | | | | | | | | | | | | |
| | | | 女 | 1,031 | 10.0 | 822 | 96 | 28 | 25 | 43 | 10 | 7 | | | |
| 皮膚科 | 22 | 0.2% | 男 | 10 | 17.7 | 4 | 4 | | | 1 | 1 | | | | |
| | | | 女 | 12 | 11.0 | 8 | 2 | 1 | | 1 | | | | | |
| 整形外科 | 1,376 | 9.9% | 男 | 769 | 12.3 | 353 | 191 | 127 | 49 | 41 | 4 | 4 | | | |
| | | | 女 | 607 | 14.3 | 223 | 161 | 123 | 54 | 41 | 4 | | 1 | | |
| 形成外科 | 154 | 1.1% | 男 | 83 | 18.0 | 42 | 15 | 12 | 2 | 7 | 3 | 2 | | | |
| | | | 女 | 71 | 13.6 | 41 | 17 | 4 | 2 | 3 | 3 | 1 | | | |
| 緩和ケア内科 | 39 | 0.3% | 男 | 26 | 3.5 | 25 | 1 | | | | | | | | |
| | | | 女 | 13 | 7.7 | 12 | | | | | 1 | | | | |
| 児童精神科 | 27 | 0.2% | 男 | 9 | 41.2 | 1 | 1 | | 2 | 3 | 1 | 1 | | | |
| | | | 女 | 18 | 82.2 | 2 | 2 | 1 | 1 | 6 | 4 | 1 | | 1 | |
| 合計 | 13,969 | 100.0% | 男 | 7,312 | 13.0 | 4,039 | 1,550 | 730 | 366 | 437 | 113 | 66 | 9 | 2 | |
| | | | 女 | 6,657 | 12.2 | 3,927 | 1,307 | 636 | 313 | 345 | 83 | 36 | 9 | 1 | |

(2)－2診療科別・在院期間別・性別退院患者数

平成30年度

| 診療科 | 患者総数 (人) | 患者数 比率 | 性別 | 総数 (人) | 在院日数 の平均 (日) | 在院期間 | | | | | | | | | |
|------------|-------------|-----------|----|-----------|--------------------|---------|----------|-----------|-----------|-----------|-----------|-----------|-----------|-----|--|
| | | | | | | 1 ～8 | 9 ～15 | 16 ～22 | 23 ～1M | 1M ～2M | 2M ～3M | 3M ～6M | 6M ～1Y | 1Y～ | |
| 総合診療科 | 331 | 2.4% | 男 | 160 | 17.8 | 34 | 57 | 26 | 19 | 21 | 2 | 1 | | | |
| | | | 女 | 171 | 15.6 | 42 | 66 | 32 | 14 | 15 | 2 | | | | |
| 精神科 | 48 | 0.4% | 男 | 18 | 57.5 | 2 | | 2 | 1 | 7 | 3 | 3 | | | |
| | | | 女 | 30 | 51.5 | 2 | 5 | 1 | 3 | 10 | 4 | 5 | | | |
| 血液内科・輸血科 | 840 | 6.2% | 男 | 447 | 23.1 | 84 | 98 | 125 | 60 | 55 | 19 | 3 | 3 | | |
| | | | 女 | 393 | 26.0 | 32 | 71 | 155 | 58 | 48 | 17 | 11 | 1 | | |
| 糖尿病・内分泌内科 | 102 | 0.7% | 男 | 36 | 9.1 | 16 | 18 | | 1 | 1 | | | | | |
| | | | 女 | 66 | 8.0 | 36 | 27 | 2 | 1 | | | | | | |
| 腫瘍内科 | 16 | 0.1% | 男 | 11 | 16.8 | 3 | | 4 | 4 | | | | | | |
| | | | 女 | 5 | 13.4 | 1 | 2 | 2 | | | | | | | |
| ペインクリニック科 | 14 | 0.1% | 男 | 7 | 18.0 | 1 | 2 | 1 | 3 | | | | | | |
| | | | 女 | 7 | 11.6 | 3 | 1 | 3 | | | | | | | |
| 脳神経外科 | 603 | 4.4% | 男 | 358 | 18.7 | 93 | 114 | 69 | 32 | 39 | 4 | 6 | 1 | | |
| | | | 女 | 245 | 19.0 | 61 | 65 | 51 | 31 | 29 | 6 | 2 | | | |
| 眼科 | 147 | 1.1% | 男 | 80 | 7.0 | 64 | 9 | 5 | | 2 | | | | | |
| | | | 女 | 67 | 8.6 | 45 | 13 | 7 | | 2 | | | | | |
| 耳鼻咽喉科 | 394 | 2.9% | 男 | 250 | 12.3 | 127 | 82 | 14 | 5 | 16 | 6 | | | | |
| | | | 女 | 144 | 9.1 | 78 | 58 | 5 | 1 | | 1 | 1 | | | |
| 歯科口腔外科 | 133 | 1.0% | 男 | 72 | 12.4 | 44 | 18 | 3 | 1 | 2 | 3 | 1 | | | |
| | | | 女 | 61 | 8.3 | 45 | 12 | 1 | 1 | 1 | 1 | | | | |
| 呼吸器内科 | 425 | 3.1% | 男 | 282 | 10.9 | 164 | 54 | 25 | 19 | 17 | 3 | | | | |
| | | | 女 | 143 | 9.3 | 88 | 27 | 16 | 3 | 9 | | | | | |
| 呼吸器外科 | 314 | 2.3% | 男 | 219 | 10.3 | 116 | 77 | 7 | 7 | 12 | | | | | |
| | | | 女 | 95 | 9.6 | 58 | 26 | 4 | 2 | 5 | | | | | |
| 循環器内科 | 1,636 | 12.0% | 男 | 1,089 | 7.4 | 867 | 113 | 49 | 24 | 25 | 6 | 4 | 1 | | |
| | | | 女 | 547 | 8.7 | 384 | 89 | 39 | 15 | 13 | 4 | 3 | | | |
| 心臓血管外科 | 323 | 2.4% | 男 | 203 | 30.6 | 49 | 45 | 34 | 23 | 34 | 6 | 7 | 4 | 1 | |
| | | | 女 | 120 | 25.6 | 31 | 14 | 27 | 21 | 18 | 5 | 3 | 1 | | |
| 乳腺・甲状腺外科 | 270 | 2.0% | 男 | 25 | 6.5 | 22 | 2 | 1 | | | | | | | |
| | | | 女 | 245 | 7.8 | 166 | 55 | 11 | 9 | 4 | | | | | |
| 消化器内科 | 742 | 5.5% | 男 | 453 | 8.7 | 277 | 131 | 28 | 9 | 5 | 3 | | | | |
| | | | 女 | 289 | 8.9 | 187 | 66 | 20 | 7 | 8 | 1 | | | | |
| 消化器外科・一般外科 | 1,609 | 11.8% | 男 | 1,031 | 13.9 | 407 | 354 | 116 | 64 | 75 | 12 | 3 | | | |
| | | | 女 | 578 | 13.8 | 213 | 211 | 93 | 25 | 26 | 5 | 5 | | | |
| 泌尿器科 | 545 | 4.0% | 男 | 411 | 7.3 | 309 | 73 | 13 | 8 | 4 | 3 | 1 | | | |
| | | | 女 | 134 | 8.1 | 89 | 29 | 12 | 3 | 1 | | | | | |
| 腎臓内科・膠原病科 | 125 | 0.9% | 男 | 52 | 30.6 | 16 | 7 | 5 | 3 | 15 | 1 | 5 | | | |
| | | | 女 | 73 | 19.1 | 41 | 10 | 4 | 3 | 8 | 4 | 3 | | | |
| 婦人科 | 450 | 3.3% | 男 | | | | | | | | | | | | |
| | | | 女 | 450 | 7.2 | 373 | 52 | 14 | 3 | 7 | 1 | | | | |
| 生殖医療科 | 9 | 0.1% | 男 | | | | | | | | | | | | |
| | | | 女 | 9 | 5.0 | 9 | | | | | | | | | |
| 移植外科 | 86 | 0.6% | 男 | 39 | 16.8 | 17 | 9 | 4 | 1 | 6 | 1 | 1 | | | |
| | | | 女 | 47 | 20.4 | 17 | 13 | 2 | 4 | 8 | 1 | 2 | | | |
| 救命救急科 | 657 | 4.8% | 男 | 386 | 6.4 | 290 | 66 | 14 | 10 | 4 | 2 | | | | |
| | | | 女 | 271 | 7.8 | 200 | 44 | 9 | 8 | 6 | 3 | 1 | | | |
| 小児科 | 1,119 | 8.2% | 男 | 614 | 10.9 | 453 | 72 | 23 | 21 | 24 | 14 | 5 | 2 | | |
| | | | 女 | 505 | 11.1 | 373 | 59 | 23 | 15 | 17 | 8 | 9 | 1 | | |
| 小児外科 | 194 | 1.4% | 男 | 136 | 4.2 | 123 | 10 | | 3 | | | | | | |
| | | | 女 | 58 | 3.9 | 55 | 2 | 1 | | | | | | | |
| 産科 | 917 | 6.7% | 男 | | | | | | | | | | | | |
| | | | 女 | 917 | 10.0 | 822 | 96 | 28 | 25 | 43 | 10 | 7 | | | |
| 皮膚科 | 24 | 0.2% | 男 | 11 | 17.7 | 4 | 4 | | | 1 | 1 | | | | |
| | | | 女 | 13 | 11.0 | 8 | 2 | 1 | | 1 | | | | | |
| 整形外科 | 1,341 | 9.9% | 男 | 728 | 12.3 | 353 | 191 | 127 | 49 | 41 | 4 | 4 | | | |
| | | | 女 | 613 | 14.3 | 223 | 161 | 123 | 54 | 41 | 4 | | 1 | | |
| 形成外科 | 158 | 1.2% | 男 | 80 | 18.0 | 42 | 15 | 12 | 2 | 7 | 3 | 2 | | | |
| | | | 女 | 78 | 13.6 | 41 | 17 | 4 | 2 | 3 | 3 | 1 | | | |
| 緩和ケア内科 | 12 | 0.1% | 男 | 7 | 3.5 | 25 | 1 | | | | | | | | |
| | | | 女 | 5 | 7.7 | 12 | | | | | 1 | | | | |
| 児童精神科 | 26 | 0.2% | 男 | 16 | 41.2 | 1 | 1 | | 2 | 3 | 1 | 1 | | | |
| | | | 女 | 10 | 82.2 | 2 | 2 | 1 | 1 | 6 | 4 | 1 | | 1 | |
| 合計 | 13,610 | 100.0% | 男 | 7,221 | 12.4 | 4,009 | 1,621 | 681 | 348 | 405 | 98 | 47 | 11 | 1 | |
| | | | 女 | 6,389 | 12.3 | 3,654 | 1,312 | 678 | 291 | 314 | 84 | 52 | 4 | | |

(2)－3 診療科別・在院期間別・性別退院患者数

平成31年度・令和元年度

| 診療科 | 患者総数 (人) | 患者数 比率 | 性別 | 総数 (人) | 在院日数 の平均 (日) | 在院期間 | | | | | | | | | |
|------------|-------------|-----------|----|-----------|--------------------|---------|----------|-----------|-----------|-----------|-----------|-----------|-----------|-----|--|
| | | | | | | 1 ～8 | 9 ～15 | 16 ～22 | 23 ～1M | 1M ～2M | 2M ～3M | 3M ～6M | 6M ～1Y | 1Y～ | |
| 総合診療科 | 259 | 1.9% | 男 | 151 | 24.5 | 29 | 52 | 23 | 14 | 23 | 4 | 5 | 1 | | |
| | | | 女 | 108 | 16.8 | 41 | 23 | 19 | 11 | 11 | 2 | 1 | | | |
| 精神科 | 50 | 0.4% | 男 | 31 | 72.1 | 3 | 3 | | 6 | 6 | 6 | 5 | 2 | | |
| | | | 女 | 19 | 74.2 | 2 | 3 | 1 | 1 | 2 | 4 | 5 | 1 | | |
| 血液内科・輸血科 | 730 | 5.4% | 男 | 400 | 25.2 | 66 | 100 | 105 | 57 | 44 | 15 | 10 | 3 | | |
| | | | 女 | 330 | 26.7 | 36 | 68 | 111 | 43 | 42 | 19 | 9 | 2 | | |
| 糖尿病・内分泌内科 | 79 | 0.6% | 男 | 34 | 8.8 | 12 | 21 | 1 | | | | | | | |
| | | | 女 | 45 | 8.8 | 28 | 13 | 2 | 1 | 1 | | | | | |
| 放射線療法科 | 1 | 0.0% | 男 | 1 | 2.0 | 1 | | | | | | | | | |
| | | | 女 | | | | | | | | | | | | |
| 腫瘍内科 | 42 | 0.3% | 男 | 31 | 13.8 | 15 | 7 | 1 | 5 | 3 | | | | | |
| | | | 女 | 11 | 14.6 | 3 | 6 | | | 2 | | | | | |
| ペインクリニック科 | 11 | 0.1% | 男 | 7 | 11.4 | | 7 | | | | | | | | |
| | | | 女 | 4 | 5.8 | 3 | 1 | | | | | | | | |
| 脳神経外科 | 641 | 4.8% | 男 | 360 | 16.7 | 106 | 112 | 66 | 35 | 34 | 6 | 1 | | | |
| | | | 女 | 281 | 14.9 | 89 | 81 | 60 | 26 | 24 | 1 | | | | |
| 眼科 | 164 | 1.2% | 男 | 93 | 7.3 | 73 | 9 | 6 | 3 | 2 | | | | | |
| | | | 女 | 71 | 7.2 | 49 | 16 | 6 | | | | | | | |
| 耳鼻咽喉科 | 371 | 2.8% | 男 | 222 | 15.9 | 92 | 74 | 15 | 12 | 18 | 10 | 1 | | | |
| | | | 女 | 149 | 9.3 | 83 | 60 | 1 | | 5 | | | | | |
| 歯科口腔外科 | 148 | 1.1% | 男 | 71 | 9.5 | 55 | 8 | 3 | | 4 | | 1 | | | |
| | | | 女 | 77 | 11.1 | 52 | 12 | 5 | 4 | 1 | 3 | | | | |
| 呼吸器内科 | 518 | 3.9% | 男 | 353 | 10.8 | 219 | 59 | 27 | 22 | 25 | 1 | | | | |
| | | | 女 | 165 | 12.0 | 97 | 23 | 14 | 18 | 11 | 2 | | | | |
| 呼吸器外科 | 288 | 2.1% | 男 | 196 | 8.8 | 119 | 55 | 13 | 5 | 4 | | | | | |
| | | | 女 | 92 | 7.6 | 58 | 30 | 3 | 1 | | | | | | |
| 循環器内科 | 1,363 | 10.2% | 男 | 929 | 7.3 | 723 | 103 | 44 | 23 | 31 | 3 | 2 | | | |
| | | | 女 | 434 | 9.0 | 308 | 68 | 24 | 14 | 16 | 1 | 3 | | | |
| 心臓血管外科 | 308 | 2.3% | 男 | 198 | 23.2 | 48 | 49 | 36 | 26 | 25 | 5 | 9 | | | |
| | | | 女 | 110 | 32.4 | 31 | 7 | 18 | 17 | 25 | 5 | 4 | 3 | | |
| 乳腺・甲状腺外科 | 261 | 1.9% | 男 | 38 | 6.3 | 31 | 6 | 1 | | | | | | | |
| | | | 女 | 223 | 8.1 | 140 | 61 | 12 | 5 | 5 | | | | | |
| 消化器内科 | 739 | 5.5% | 男 | 453 | 9.5 | 273 | 120 | 28 | 17 | 13 | 1 | 1 | | | |
| | | | 女 | 286 | 10.6 | 166 | 80 | 22 | 10 | 6 | 1 | | 1 | | |
| 消化器外科・一般外科 | 1,708 | 12.7% | 男 | 1,125 | 13.5 | 447 | 391 | 135 | 72 | 66 | 9 | 5 | | | |
| | | | 女 | 583 | 12.4 | 202 | 253 | 67 | 33 | 24 | 4 | | | | |
| 泌尿器科 | 685 | 5.1% | 男 | 556 | 7.6 | 430 | 89 | 18 | 7 | 7 | 4 | 1 | | | |
| | | | 女 | 129 | 6.7 | 101 | 18 | 6 | 2 | 2 | | | | | |
| 腎臓内科・膠原病科 | 127 | 0.9% | 男 | 79 | 20.6 | 40 | 13 | 6 | 4 | 10 | 4 | 1 | 1 | | |
| | | | 女 | 48 | 36.3 | 24 | 4 | 3 | 4 | 5 | 3 | 3 | 1 | 1 | |
| 婦人科 | 565 | 4.2% | 男 | | | | | | | | | | | | |
| | | | 女 | 565 | 7.3 | 478 | 61 | 12 | 7 | 5 | | 2 | | | |
| 生殖医療科 | 4 | 0.0% | 男 | | | | | | | | | | | | |
| | | | 女 | 4 | 6.0 | 4 | | | | | | | | | |
| 移植外科 | 99 | 0.7% | 男 | 54 | 15.1 | 18 | 19 | 4 | 6 | 7 | | | | | |
| | | | 女 | 45 | 24.5 | 14 | 12 | 2 | 1 | 11 | 4 | 1 | | | |
| 救命救急科 | 397 | 3.0% | 男 | 237 | 6.9 | 171 | 38 | 11 | 9 | 8 | | | | | |
| | | | 女 | 160 | 6.4 | 113 | 34 | 7 | 3 | 3 | | | | | |
| 小児科 | 1,137 | 8.5% | 男 | 602 | 11.0 | 435 | 68 | 40 | 14 | 26 | 12 | 6 | 1 | | |
| | | | 女 | 535 | 11.5 | 396 | 63 | 24 | 15 | 22 | 8 | 3 | 3 | 1 | |
| 小児外科 | 158 | 1.2% | 男 | 106 | 3.9 | 99 | 3 | 4 | | | | | | | |
| | | | 女 | 52 | 6.8 | 45 | 1 | 1 | 2 | 3 | | | | | |
| 産科 | 836 | 6.2% | 男 | | | | | | | | | | | | |
| | | | 女 | 836 | 9.8 | 666 | 78 | 22 | 23 | 36 | 9 | 2 | | | |
| 皮膚科 | 35 | 0.3% | 男 | 17 | 8.2 | 11 | 5 | 1 | | | | | | | |
| | | | 女 | 18 | 19.0 | 8 | 6 | 1 | | 1 | 1 | 1 | | | |
| 整形外科 | 1,533 | 11.4% | 男 | 848 | 11.4 | 412 | 233 | 118 | 41 | 35 | 5 | 3 | 1 | | |
| | | | 女 | 685 | 11.8 | 272 | 204 | 152 | 35 | 19 | 3 | | | | |
| 形成外科 | 137 | 1.0% | 男 | 83 | 14.0 | 47 | 13 | 10 | 3 | 7 | 3 | | | | |
| | | | 女 | 54 | 8.8 | 38 | 8 | 3 | 2 | 3 | | | | | |
| 児童精神科 | 14 | 0.1% | 男 | 8 | 60.4 | 1 | 1 | | 1 | 1 | 1 | 3 | | | |
| | | | 女 | 6 | 62.0 | | 1 | | 1 | 1 | 1 | 2 | | | |
| 合計 | 13,408 | 100.0% | 男 | 7,283 | 12.5 | 3,976 | 1,658 | 716 | 382 | 399 | 89 | 54 | 9 | | |
| | | | 女 | 6,125 | 12.2 | 3,547 | 1,295 | 598 | 279 | 286 | 71 | 36 | 11 | 2 | |

(3) 診療科別・性別・在院日数の平均

(単位:日)

| 診療科 | 性別 | 平成29年度 | 平成30年度 | 平成31年度・令和元年度 |
|------------|----|--------|--------|--------------|
| 総合診療科 | 男 | 19.4 | 17.8 | 24.5 |
| | 女 | 18.3 | 15.6 | 16.8 |
| 精神科 | 男 | | 57.5 | 72.1 |
| | 女 | | 51.5 | 74.2 |
| 血液内科・輸血科 | 男 | 30.7 | 23.1 | 25.2 |
| | 女 | 27.2 | 26.0 | 26.7 |
| 糖尿病・内分泌内科 | 男 | 9.0 | 9.1 | 8.8 |
| | 女 | 9.4 | 8.0 | 8.8 |
| 放射線療法科 | 男 | 8.0 | | 2.0 |
| | 女 | 4.3 | | |
| 腫瘍内科 | 男 | 17.9 | 16.8 | 13.8 |
| | 女 | 15.0 | 13.4 | 14.6 |
| ペインクリニック科 | 男 | 10.0 | 18.0 | 11.4 |
| | 女 | 7.5 | 11.6 | 5.8 |
| 脳神経外科 | 男 | 15.9 | 18.7 | 16.7 |
| | 女 | 15.5 | 19.0 | 14.9 |
| 眼科 | 男 | 8.4 | 7.0 | 7.3 |
| | 女 | 7.7 | 8.6 | 7.2 |
| 耳鼻咽喉科 | 男 | 14.4 | 12.3 | 15.9 |
| | 女 | 9.5 | 9.1 | 9.3 |
| 歯科口腔外科 | 男 | 9.3 | 12.4 | 9.5 |
| | 女 | 12.4 | 8.3 | 11.1 |
| 呼吸器内科 | 男 | 11.4 | 10.9 | 10.8 |
| | 女 | 9.9 | 9.3 | 12.0 |
| 呼吸器外科 | 男 | 11.3 | 10.3 | 8.8 |
| | 女 | 10.9 | 9.6 | 7.6 |
| 循環器内科 | 男 | 7.6 | 7.4 | 7.3 |
| | 女 | 8.9 | 8.7 | 9.0 |
| 心臓血管外科 | 男 | 27.1 | 30.6 | 23.2 |
| | 女 | 25.2 | 25.6 | 32.4 |
| 乳腺・甲状腺外科 | 男 | 7.5 | 6.5 | 6.3 |
| | 女 | 7.3 | 7.8 | 8.1 |
| 消化器内科 | 男 | 8.4 | 8.7 | 9.5 |
| | 女 | 7.1 | 8.9 | 10.6 |
| 消化器外科・一般外科 | 男 | 15.0 | 13.9 | 13.5 |
| | 女 | 14.0 | 13.8 | 12.4 |
| 泌尿器科 | 男 | 6.8 | 7.3 | 7.6 |
| | 女 | 7.0 | 8.1 | 6.7 |
| 腎臓内科・膠原病科 | 男 | 27.7 | 30.6 | 20.6 |
| | 女 | 22.4 | 19.1 | 36.3 |
| 婦人科 | 男 | | | |
| | 女 | 7.2 | 7.2 | 7.3 |
| 生殖医療科 | 男 | | | |
| | 女 | 5.1 | 5.0 | 6.0 |
| 移植外科 | 男 | 16.4 | 16.8 | 15.1 |
| | 女 | 12.6 | 20.4 | 24.5 |
| 救命救急科 | 男 | 8.3 | 6.4 | 6.9 |
| | 女 | 7.7 | 7.8 | 6.4 |
| 小児科 | 男 | 11.1 | 10.9 | 11.0 |
| | 女 | 12.1 | 11.1 | 11.5 |
| 小児外科 | 男 | 3.8 | 4.2 | 3.9 |
| | 女 | 10.0 | 3.9 | 6.8 |
| 産科 | 男 | | | |
| | 女 | 10.0 | 10.6 | 9.8 |
| 皮膚科 | 男 | 17.7 | 12.2 | 8.2 |
| | 女 | 11.0 | 26.3 | 19.0 |
| 整形外科 | 男 | 12.3 | 10.8 | 11.4 |
| | 女 | 14.3 | 11.7 | 11.8 |
| 形成外科 | 男 | 18.0 | 13.5 | 14.0 |
| | 女 | 13.6 | 10.4 | 8.8 |
| 緩和ケア内科 | 男 | 3.5 | 2.9 | |
| | 女 | 7.7 | 3.0 | |
| 児童精神科 | 男 | 41.2 | 67.9 | 60.4 |
| | 女 | 82.2 | 97.1 | 62.0 |
| 合計 | 男 | 13.0 | 12.4 | 12.5 |
| | 女 | 12.2 | 12.3 | 12.2 |

(4)－1 診療科別・年齢階層別・性別退院患者数

平成29年度

| 診療科 | 患者総数 (人) | 患者数 比率 | 性別 | 総数 (人) | 年齢階層 | | | | | | | |
|------------|-------------|-----------|----|-----------|----------|----------|-----------|------------|------------|------------|------------|-------|
| | | | | | 0～2 才 | 3～5 才 | 6～15 才 | 16～20 才 | 21～40 才 | 41～60 才 | 61～79 才 | 80才～ |
| 総合診療科 | 266 | 1.9% | 男 | 137 | | | 1 | | 5 | 12 | 53 | 66 |
| | | | 女 | 129 | | 3 | 4 | 11 | 8 | 40 | 63 | |
| 血液内科・輸血科 | 728 | 5.2% | 男 | 394 | | | | 1 | 29 | 77 | 241 | 46 |
| | | | 女 | 334 | | | | 1 | 26 | 57 | 204 | 46 |
| 糖尿病・内分泌内科 | 68 | 0.5% | 男 | 27 | | | | | 4 | 4 | 17 | 2 |
| | | | 女 | 41 | | | | | 14 | 14 | 10 | 3 |
| 放射線療法科 | 4 | 0.0% | 男 | 1 | | | | | | | 1 | |
| | | | 女 | 3 | | | | | 1 | 1 | 1 | |
| 腫瘍内科 | 49 | 0.4% | 男 | 27 | | | | | | 7 | 17 | 3 |
| | | | 女 | 22 | | | | | 2 | 7 | 11 | 2 |
| ペインクリニック科 | 4 | 0.0% | 男 | 2 | | | | | | | 2 | |
| | | | 女 | 2 | | | | | | | 2 | |
| 脳神経外科 | 673 | 4.8% | 男 | 376 | 2 | 2 | 7 | | 11 | 66 | 208 | 80 |
| | | | 女 | 297 | 2 | 1 | 3 | 3 | 3 | 36 | 123 | 126 |
| 眼科 | 136 | 1.0% | 男 | 70 | | | 2 | 1 | 3 | 3 | 40 | 21 |
| | | | 女 | 66 | | 2 | | | 2 | 10 | 31 | 21 |
| 耳鼻咽喉科 | 437 | 3.1% | 男 | 264 | 2 | 11 | 20 | 9 | 26 | 58 | 108 | 30 |
| | | | 女 | 173 | | 7 | 15 | 3 | 42 | 44 | 43 | 19 |
| 歯科口腔外科 | 149 | 1.1% | 男 | 63 | | | 4 | 6 | 9 | 12 | 24 | 8 |
| | | | 女 | 86 | | | 1 | 1 | 15 | 19 | 23 | 27 |
| 呼吸器内科 | 532 | 3.8% | 男 | 381 | | | | | 2 | 60 | 259 | 60 |
| | | | 女 | 151 | | | | | 1 | 33 | 80 | 37 |
| 呼吸器外科 | 323 | 2.3% | 男 | 183 | | 1 | 3 | 2 | 24 | 125 | 28 | |
| | | | 女 | 140 | | | 2 | 5 | 30 | 87 | 16 | |
| 循環器内科 | 1,671 | 12.0% | 男 | 1,089 | | | | 1 | 11 | 157 | 634 | 286 |
| | | | 女 | 582 | | 1 | | | 6 | 43 | 215 | 317 |
| 心臓血管外科 | 378 | 2.7% | 男 | 230 | | | | 1 | | 21 | 151 | 57 |
| | | | 女 | 148 | | | | 1 | 1 | 12 | 72 | 62 |
| 乳腺・甲状腺外科 | 269 | 1.9% | 男 | 21 | | | | | 7 | 4 | 9 | 1 |
| | | | 女 | 248 | | 2 | | | 28 | 86 | 104 | 28 |
| 消化器内科 | 616 | 4.4% | 男 | 376 | | | | | 6 | 59 | 219 | 92 |
| | | | 女 | 240 | | | | 1 | 8 | 33 | 103 | 95 |
| 消化器外科・一般外科 | 1,593 | 11.4% | 男 | 1,026 | | 1 | | 4 | 23 | 206 | 632 | 160 |
| | | | 女 | 567 | | | | 7 | 25 | 116 | 271 | 148 |
| 泌尿器科 | 469 | 3.4% | 男 | 354 | | | | 2 | 14 | 38 | 204 | 96 |
| | | | 女 | 115 | | | | | 11 | 16 | 57 | 31 |
| 腎臓内科・膠原病科 | 149 | 1.1% | 男 | 86 | | | | 2 | 13 | 16 | 32 | 23 |
| | | | 女 | 63 | | | | 6 | 9 | 23 | 14 | 11 |
| 婦人科 | 533 | 3.8% | 男 | | | | | 7 | 141 | 289 | 89 | 7 |
| | | | 女 | 533 | | | | | | | | |
| 生殖医療科 | 7 | 0.1% | 男 | | | | | | | | | |
| | | | 女 | 7 | | | | | 7 | | | |
| 移植外科 | 87 | 0.6% | 男 | 48 | | | | 2 | 6 | 22 | 17 | 1 |
| | | | 女 | 39 | | | | 1 | 2 | 16 | 16 | 4 |
| 救命救急科 | 741 | 5.3% | 男 | 438 | 2 | 1 | 13 | 12 | 40 | 79 | 171 | 120 |
| | | | 女 | 303 | 1 | 1 | 2 | 2 | 21 | 31 | 95 | 150 |
| 小児科 | 1,233 | 8.8% | 男 | 688 | 461 | 100 | 120 | 1 | 4 | 2 | | |
| | | | 女 | 545 | 370 | 73 | 90 | 10 | 2 | | | |
| 小児外科 | 205 | 1.5% | 男 | 134 | 73 | 28 | 31 | 2 | | | | |
| | | | 女 | 71 | 27 | 27 | 15 | 2 | | | | |
| 産科 | 1,031 | 7.4% | 男 | | | | | | | | | |
| | | | 女 | 1,031 | | | 1 | 18 | 928 | 84 | | |
| 皮膚科 | 22 | 0.2% | 男 | 10 | 1 | | | | 1 | 1 | 4 | 3 |
| | | | 女 | 12 | | | | 1 | 3 | 5 | 3 | |
| 整形外科 | 1,376 | 9.9% | 男 | 769 | | 1 | 25 | 9 | 69 | 200 | 369 | 96 |
| | | | 女 | 607 | 1 | 5 | 6 | 3 | 32 | 101 | 286 | 173 |
| 形成外科 | 154 | 1.1% | 男 | 83 | 4 | 2 | 10 | 4 | 15 | 14 | 26 | 8 |
| | | | 女 | 71 | 3 | 5 | 8 | 3 | 11 | 15 | 15 | 11 |
| 緩和ケア内科 | 39 | 0.3% | 男 | 26 | | | | | | 5 | 20 | 1 |
| | | | 女 | 13 | | | | | | 6 | 7 | |
| 児童精神科 | 27 | 0.2% | 男 | 9 | | | 9 | | | | | |
| | | | 女 | 18 | | | 18 | | | | | |
| 合計 | 13,969 | 100.0% | 男 | 7,312 | 545 | 146 | 243 | 60 | 300 | 1,147 | 3,583 | 1,288 |
| | | | 女 | 6,657 | 404 | 121 | 165 | 76 | 1,354 | 1,133 | 2,004 | 1,400 |

(4)－2 診療科別・年齢階層別・性別退院患者数

平成30年度

| 診療科 | 患者総数 (人) | 患者数 比率 | 性別 | 総数 (人) | 年齢階層 | | | | | | | |
|------------|-------------|-----------|----|-----------|----------|----------|-----------|------------|------------|------------|------------|-------|
| | | | | | 0～2 才 | 3～5 才 | 6～15 才 | 16～20 才 | 21～40 才 | 41～60 才 | 61～79 才 | 80才～ |
| 総合診療科 | 331 | 2.4% | 男 | 160 | | | | 5 | 6 | 28 | 52 | 69 |
| | | | 女 | 171 | | | 1 | 7 | 17 | 16 | 43 | 87 |
| 精神科 | 48 | 0.4% | 男 | 18 | | | | 2 | | 6 | 7 | 3 |
| | | | 女 | 30 | | | 3 | 4 | 7 | 7 | 8 | 1 |
| 血液内科・輸血科 | 840 | 6.2% | 男 | 447 | | | | 3 | 21 | 77 | 290 | 56 |
| | | | 女 | 393 | | | | 1 | 27 | 54 | 236 | 75 |
| 糖尿病・内分泌内科 | 102 | 0.7% | 男 | 36 | | | | | 1 | 9 | 23 | 3 |
| | | | 女 | 66 | | | | 3 | 22 | 16 | 18 | 7 |
| 腫瘍内科 | 16 | 0.1% | 男 | 11 | | | | | | 1 | 10 | |
| | | | 女 | 5 | | | | | | | | 5 |
| ペインクリニック科 | 14 | 0.1% | 男 | 7 | | | | | | 6 | 1 | |
| | | | 女 | 7 | | | | | 2 | 1 | 1 | 3 |
| 脳神経外科 | 603 | 4.4% | 男 | 358 | | 1 | 5 | | 9 | 77 | 166 | 100 |
| | | | 女 | 245 | 1 | | 2 | 1 | 6 | 33 | 105 | 97 |
| 眼科 | 147 | 1.1% | 男 | 80 | 1 | 3 | | | 1 | 5 | 48 | 22 |
| | | | 女 | 67 | | 1 | 4 | 1 | 1 | 14 | 31 | 15 |
| 耳鼻咽喉科 | 394 | 2.9% | 男 | 250 | 5 | 12 | 21 | 6 | 39 | 52 | 100 | 15 |
| | | | 女 | 144 | | 11 | 19 | 3 | 23 | 32 | 45 | 11 |
| 歯科口腔外科 | 133 | 1.0% | 男 | 72 | 1 | 1 | 2 | 6 | 15 | 17 | 22 | 8 |
| | | | 女 | 61 | 1 | | 1 | 10 | 9 | 8 | 19 | 13 |
| 呼吸器内科 | 425 | 3.1% | 男 | 282 | | | | 1 | 3 | 47 | 179 | 52 |
| | | | 女 | 143 | | | | | 2 | 15 | 96 | 30 |
| 呼吸器外科 | 314 | 2.3% | 男 | 219 | | 2 | 6 | | 7 | 32 | 152 | 20 |
| | | | 女 | 95 | | | | | 4 | 11 | 67 | 13 |
| 循環器内科 | 1,636 | 12.0% | 男 | 1,089 | | 3 | 3 | 15 | 171 | 623 | 274 | |
| | | | 女 | 547 | | | | 2 | 5 | 51 | 231 | 258 |
| 心臓血管外科 | 323 | 2.4% | 男 | 203 | | 1 | 2 | 5 | 28 | 116 | 51 | |
| | | | 女 | 120 | | | | | 1 | 6 | 70 | 43 |
| 乳腺・甲状腺外科 | 270 | 2.0% | 男 | 25 | | | | | 1 | 11 | 9 | 4 |
| | | | 女 | 245 | | | | 1 | 20 | 76 | 118 | 30 |
| 消化器内科 | 742 | 5.5% | 男 | 453 | | | 1 | 1 | 11 | 67 | 243 | 130 |
| | | | 女 | 289 | | | | 3 | 16 | 41 | 123 | 106 |
| 消化器外科・一般外科 | 1,609 | 11.8% | 男 | 1,031 | | | 1 | 3 | 25 | 170 | 676 | 156 |
| | | | 女 | 578 | | | 1 | 4 | 30 | 76 | 307 | 160 |
| 泌尿器科 | 545 | 4.0% | 男 | 411 | | | | 3 | 6 | 31 | 261 | 110 |
| | | | 女 | 134 | | | | | | 4 | 26 | 66 |
| 腎臓内科・膠原病科 | 125 | 0.9% | 男 | 52 | | | | | 6 | 6 | 29 | 11 |
| | | | 女 | 73 | | | | 3 | 25 | 18 | 12 | 15 |
| 婦人科 | 450 | 3.3% | 男 | | | | | | | | | |
| | | | 女 | 450 | | 1 | | 133 | 185 | 125 | | 6 |
| 生殖医療科 | 9 | 0.1% | 男 | | | | | | | | | |
| | | | 女 | 9 | | | | | 9 | | | |
| 移植外科 | 86 | 0.6% | 男 | 39 | | | | 1 | 5 | 13 | 19 | 1 |
| | | | 女 | 47 | | | | | 4 | 14 | 23 | 6 |
| 救命救急科 | 657 | 4.8% | 男 | 386 | 4 | 2 | 8 | 12 | 45 | 59 | 138 | 118 |
| | | | 女 | 271 | 2 | 2 | 1 | 5 | 16 | 43 | 80 | 122 |
| 小児科 | 1,119 | 8.2% | 男 | 614 | 395 | 107 | 100 | 5 | 7 | | | |
| | | | 女 | 505 | 329 | 64 | 100 | 5 | 3 | 4 | | |
| 小児外科 | 194 | 1.4% | 男 | 136 | 80 | 23 | 33 | | | | | |
| | | | 女 | 58 | 26 | 16 | 16 | | | | | |
| 産科 | 917 | 6.7% | 男 | | | | | | | | | |
| | | | 女 | 917 | | | 1 | 13 | 834 | 69 | | |
| 皮膚科 | 24 | 0.2% | 男 | 11 | | | | 1 | 3 | 1 | 3 | 3 |
| | | | 女 | 13 | | | | 1 | 1 | 1 | 5 | 5 |
| 整形外科 | 1,341 | 9.9% | 男 | 728 | | | 19 | 19 | 94 | 177 | 327 | 92 |
| | | | 女 | 613 | | 1 | 18 | 4 | 28 | 108 | 243 | 211 |
| 形成外科 | 158 | 1.2% | 男 | 80 | 11 | 1 | 9 | 5 | 13 | 12 | 21 | 8 |
| | | | 女 | 78 | 15 | 6 | 7 | 1 | 12 | 13 | 12 | 12 |
| 緩和ケア内科 | 12 | 0.1% | 男 | 7 | | | | | | 6 | 1 | |
| | | | 女 | 5 | | | | | 1 | 1 | 3 | |
| 児童精神科 | 26 | 0.2% | 男 | 16 | | | 16 | | | | | |
| | | | 女 | 10 | | | 10 | | | | | |
| 合計 | 13,610 | 100.0% | 男 | 7,221 | 497 | 150 | 221 | 84 | 338 | 1,109 | 3,516 | 1,306 |
| | | | 女 | 6,389 | 374 | 101 | 185 | 72 | 1,262 | 939 | 2,092 | 1,364 |

(4)－3 診療科別・年齢階層別・性別退院患者数

平成31年度・令和元年度

| 診療科 | 患者総数 (人) | 患者数 比率 | 性別 | 総数 (人) | 年齢階層 | | | | | | | |
|------------|-------------|-----------|----|-----------|----------|----------|-----------|------------|------------|------------|------------|-------|
| | | | | | 0～2 才 | 3～5 才 | 6～15 才 | 16～20 才 | 21～40 才 | 41～60 才 | 61～79 才 | 80才～ |
| 総合診療科 | 259 | 1.9% | 男 | 151 | | | | 1 | 9 | 22 | 68 | 51 |
| | | | 女 | 108 | | | 12 | 14 | 7 | 27 | 48 | |
| 精神科 | 50 | 0.4% | 男 | 31 | | 1 | 1 | 8 | 8 | 11 | 2 | |
| | | | 女 | 19 | | 2 | 1 | 3 | 8 | 3 | 2 | |
| 血液内科・輸血科 | 730 | 5.4% | 男 | 400 | | | | | 32 | 58 | 235 | 75 |
| | | | 女 | 330 | | | | 1 | 12 | 29 | 232 | 56 |
| 糖尿病・内分泌内科 | 79 | 0.6% | 男 | 34 | | | | 1 | | 7 | 21 | 5 |
| | | | 女 | 45 | | | | | 15 | 15 | 13 | 2 |
| 放射線療法科 | 1 | 0.0% | 男 | 1 | | | | | | | 1 | |
| | | | 女 | | | | | | | | | |
| 腫瘍内科 | 42 | 0.3% | 男 | 31 | | | | | | 3 | 27 | 1 |
| | | | 女 | 11 | | | | | 1 | 5 | 5 | |
| ペインクリニック科 | 11 | 0.1% | 男 | 7 | | | | | | 2 | 2 | 3 |
| | | | 女 | 4 | | | | | | 2 | 2 | |
| 脳神経外科 | 641 | 4.8% | 男 | 360 | | | 7 | 2 | 5 | 57 | 201 | 88 |
| | | | 女 | 281 | 1 | 2 | 5 | 1 | 5 | 36 | 100 | 131 |
| 眼科 | 164 | 1.2% | 男 | 93 | | 3 | 9 | 1 | | 10 | 51 | 19 |
| | | | 女 | 71 | | 1 | 9 | 1 | | 8 | 37 | 15 |
| 耳鼻咽喉科 | 371 | 2.8% | 男 | 222 | 4 | 12 | 14 | 7 | 17 | 51 | 105 | 12 |
| | | | 女 | 149 | 2 | 7 | 14 | 5 | 25 | 44 | 35 | 17 |
| 歯科口腔外科 | 148 | 1.1% | 男 | 71 | | | 7 | 3 | 5 | 24 | 25 | 7 |
| | | | 女 | 77 | 1 | 1 | 2 | 3 | 8 | 12 | 18 | 32 |
| 呼吸器内科 | 518 | 3.9% | 男 | 353 | | | 1 | | 4 | 45 | 241 | 62 |
| | | | 女 | 165 | | | 1 | | 4 | 30 | 94 | 36 |
| 呼吸器外科 | 288 | 2.1% | 男 | 196 | | | 1 | 4 | 6 | 32 | 117 | 36 |
| | | | 女 | 92 | | | 1 | | 2 | 14 | 59 | 16 |
| 循環器内科 | 1,363 | 10.2% | 男 | 929 | | | 1 | | 9 | 160 | 531 | 228 |
| | | | 女 | 434 | | | | 1 | 4 | 30 | 197 | 202 |
| 心臓血管外科 | 308 | 2.3% | 男 | 198 | | | | | | 18 | 122 | 58 |
| | | | 女 | 110 | | | | | 1 | 13 | 48 | 48 |
| 乳腺・甲状腺外科 | 261 | 1.9% | 男 | 38 | | | | | 4 | 8 | 17 | 9 |
| | | | 女 | 223 | | | | 2 | 25 | 95 | 83 | 18 |
| 消化器内科 | 739 | 5.5% | 男 | 453 | | | | | 8 | 78 | 251 | 116 |
| | | | 女 | 286 | | | | 2 | 7 | 28 | 125 | 124 |
| 消化器外科・一般外科 | 1,708 | 12.7% | 男 | 1,125 | | | 3 | 3 | 30 | 162 | 769 | 158 |
| | | | 女 | 583 | | | 1 | 4 | 22 | 99 | 310 | 147 |
| 泌尿器科 | 685 | 5.1% | 男 | 556 | | | | 1 | 12 | 41 | 366 | 136 |
| | | | 女 | 129 | | | | 1 | 1 | 27 | 51 | 49 |
| 腎臓内科・膠原病科 | 127 | 0.9% | 男 | 79 | | | | 5 | 8 | 16 | 30 | 20 |
| | | | 女 | 48 | | | | 2 | 7 | 11 | 21 | 7 |
| 婦人科 | 565 | 4.2% | 男 | | | | | | | | | |
| | | | 女 | 565 | | | 3 | 4 | 129 | 275 | 139 | 15 |
| 生殖医療科 | 4 | 0.0% | 男 | | | | | | | | | |
| | | | 女 | 4 | | | | | 4 | | | |
| 移植外科 | 99 | 0.7% | 男 | 54 | | | | | 4 | 25 | 25 | |
| | | | 女 | 45 | | | | | 6 | 17 | 19 | 3 |
| 救命救急科 | 397 | 3.0% | 男 | 237 | 3 | | 5 | 3 | 19 | 42 | 91 | 74 |
| | | | 女 | 160 | 1 | 1 | 3 | 2 | 12 | 21 | 48 | 72 |
| 小児科 | 1,137 | 8.5% | 男 | 602 | 398 | 87 | 110 | 6 | 1 | | | |
| | | | 女 | 535 | 332 | 68 | 115 | 6 | 12 | 2 | | |
| 小児外科 | 158 | 1.2% | 男 | 106 | 58 | 20 | 28 | | | | | |
| | | | 女 | 52 | 20 | 14 | 16 | 2 | | | | |
| 産科 | 836 | 6.2% | 男 | | | | | | | | | |
| | | | 女 | 836 | | | 2 | 5 | 774 | 55 | | |
| 皮膚科 | 35 | 0.3% | 男 | 17 | 1 | | | | 4 | | 10 | 2 |
| | | | 女 | 18 | | 2 | | | 1 | 1 | 8 | 6 |
| 整形外科 | 1,533 | 11.4% | 男 | 848 | | 1 | 21 | 29 | 110 | 207 | 366 | 114 |
| | | | 女 | 685 | | 1 | 14 | 6 | 55 | 98 | 293 | 218 |
| 形成外科 | 137 | 1.0% | 男 | 83 | 6 | 2 | 4 | 4 | 10 | 22 | 20 | 15 |
| | | | 女 | 54 | 7 | 4 | 7 | 2 | 8 | 13 | 7 | 6 |
| 児童精神科 | 14 | 0.1% | 男 | 8 | | | 8 | | | | | |
| | | | 女 | 6 | | | 6 | | | | | |
| 合計 | 13,408 | 100.0% | 男 | 7,283 | 470 | 125 | 220 | 71 | 305 | 1,098 | 3,703 | 1,291 |
| | | | 女 | 6,125 | 364 | 101 | 201 | 63 | 1,157 | 995 | 1,974 | 1,270 |

(5)－1 診療科別・年齢階層別・性別在院日数の平均

平成29年度

| 診療科 | 患者総数 (人) | 患者数 比率 | 性別 | 総数 (人) | 在院日数 の平均 (日) | 年齢階層 | | | | | | | |
|------------|-------------|-----------|----|-----------|--------------------|----------|----------|-----------|------------|------------|------------|------------|------|
| | | | | | | 0～2 才 | 3～5 才 | 6～15 才 | 16～20 才 | 21～40 才 | 41～60 才 | 61～79 才 | 80才～ |
| 総合診療科 | 266 | 1.9% | 男 | 137 | 19.4 | | | 5.0 | | 13.0 | 17.2 | 18.2 | 21.5 |
| | | | 女 | 129 | 18.3 | | | 15.0 | 4.0 | 8.2 | 17.3 | 22.7 | 18.4 |
| 血液内科・輸血科 | 728 | 5.2% | 男 | 394 | 30.7 | | | | 2.0 | 34.0 | 39.1 | 28.8 | 25.0 |
| | | | 女 | 334 | 27.2 | | | 5.0 | 29.4 | 29.8 | 26.3 | 27.5 | |
| 糖尿病・内分泌内科 | 68 | 0.5% | 男 | 27 | 9.0 | | | | | 4.5 | 7.3 | 9.9 | 13.0 |
| | | | 女 | 41 | 9.4 | | | | | 9.1 | 5.7 | 14.9 | 9.0 |
| 放射線療法科 | 4 | 0.0% | 男 | 1 | 8.0 | | | | | | | 8.0 | |
| | | | 女 | 3 | 4.3 | | | | | 2.0 | 3.0 | 8.0 | |
| 腫瘍内科 | 49 | 0.4% | 男 | 27 | 17.9 | | | | | | 12.7 | 20.8 | 13.3 |
| | | | 女 | 22 | 15.0 | | | | | 8.0 | 9.7 | 19.3 | 16.5 |
| ペインクリニック科 | 4 | 0.0% | 男 | 2 | 10.0 | | | | | | | 10.0 | |
| | | | 女 | 2 | 7.5 | | | | | | | 7.5 | |
| 脳神経外科 | 673 | 4.8% | 男 | 376 | 15.9 | 8.5 | 16.0 | 19.3 | | 17.9 | 14.0 | 16.3 | 15.9 |
| | | | 女 | 297 | 15.5 | 6.5 | 2.0 | 6.7 | 11.7 | 6.7 | 11.6 | 14.6 | 18.3 |
| 眼科 | 136 | 1.0% | 男 | 70 | 8.4 | | | 3.0 | 3.0 | 10.3 | 13.0 | 9.4 | 6.2 |
| | | | 女 | 66 | 7.7 | | 3.0 | | | 5.0 | 10.5 | 7.5 | 7.4 |
| 耳鼻咽喉科 | 437 | 3.1% | 男 | 264 | 14.4 | 8.5 | 10.0 | 8.2 | 10.7 | 7.7 | 11.5 | 17.5 | 21.5 |
| | | | 女 | 173 | 9.5 | | 9.7 | 8.1 | 12.0 | 8.4 | 8.9 | 10.3 | 12.4 |
| 歯科口腔外科 | 149 | 1.1% | 男 | 63 | 9.3 | | | 6.3 | 7.0 | 4.4 | 7.0 | 12.1 | 13.3 |
| | | | 女 | 86 | 12.4 | | | 3.0 | 2.0 | 6.1 | 8.2 | 14.4 | 18.0 |
| 呼吸器内科 | 532 | 3.8% | 男 | 381 | 11.4 | | | | | 5.0 | 7.7 | 11.3 | 15.3 |
| | | | 女 | 151 | 9.9 | | | | | 18.0 | 10.5 | 8.9 | 11.5 |
| 呼吸器外科 | 323 | 2.3% | 男 | 183 | 11.3 | | | 7.0 | 6.0 | 9.0 | 10.4 | 11.9 | 10.4 |
| | | | 女 | 140 | 10.9 | | | | 11.0 | 14.6 | 8.1 | 11.0 | 14.1 |
| 循環器内科 | 1,671 | 12.0% | 男 | 1,089 | 7.6 | | | | 3.0 | 4.9 | 8.1 | 6.1 | 10.6 |
| | | | 女 | 582 | 8.9 | | 4.0 | | | 4.0 | 9.8 | 6.0 | 10.8 |
| 心臓血管外科 | 378 | 2.7% | 男 | 230 | 27.1 | | | | 13.0 | | 29.5 | 27.1 | 26.6 |
| | | | 女 | 148 | 25.2 | | | | 11.0 | 25.0 | 16.8 | 25.2 | 27.1 |
| 乳腺・甲状腺外科 | 269 | 1.9% | 男 | 21 | 7.5 | | | | | 6.4 | 5.8 | 9.1 | 7.0 |
| | | | 女 | 248 | 7.3 | | | 5.5 | | 5.9 | 8.1 | 6.9 | 7.7 |
| 消化器内科 | 616 | 4.4% | 男 | 376 | 8.4 | | | | | 12.3 | 9.2 | 8.3 | 7.9 |
| | | | 女 | 240 | 7.1 | | | | 3.0 | 7.8 | 8.1 | 6.5 | 7.5 |
| 消化器外科・一般外科 | 1,593 | 11.4% | 男 | 1,026 | 15.0 | | 2.0 | | 4.5 | 10.5 | 12.3 | 15.3 | 18.6 |
| | | | 女 | 567 | 14.0 | | | | 4.9 | 16.9 | 11.0 | 14.6 | 15.1 |
| 泌尿器科 | 469 | 3.4% | 男 | 354 | 6.8 | | | | 3.5 | 7.3 | 6.5 | 6.8 | 7.0 |
| | | | 女 | 115 | 7.0 | | | | | 5.9 | 6.4 | 7.4 | 6.9 |
| 腎臓内科・膠原病科 | 149 | 1.1% | 男 | 86 | 27.7 | | | | 13.0 | 25.4 | 21.6 | 34.8 | 24.8 |
| | | | 女 | 63 | 22.4 | | | | 5.0 | 4.8 | 15.0 | 33.2 | 47.9 |
| 婦人科 | 533 | 3.8% | 男 | | | | | | | | | | |
| | | | 女 | 533 | 7.2 | | | | 6.3 | 5.2 | 7.7 | 8.6 | 8.0 |
| 生殖医療科 | 7 | 0.1% | 男 | | | | | | | | | | |
| | | | 女 | 7 | 5.1 | | | | | 5.1 | | | |
| 移植外科 | 87 | 0.6% | 男 | 48 | 16.4 | | | | 9.0 | 5.3 | 21.8 | 15.1 | 2.0 |
| | | | 女 | 39 | 12.6 | | | | 30.0 | 3.5 | 11.3 | 15.8 | 5.3 |
| 救命救急科 | 741 | 5.3% | 男 | 438 | 8.3 | 2.0 | 2.0 | 4.3 | 10.7 | 4.8 | 8.4 | 10.4 | 6.9 |
| | | | 女 | 303 | 7.7 | 1.0 | 2.0 | 6.0 | 2.5 | 4.0 | 6.1 | 8.9 | 7.9 |
| 小児科 | 1,233 | 8.8% | 男 | 688 | 11.1 | 12.1 | 7.0 | 11.3 | 3.0 | 12.3 | 4.0 | | |
| | | | 女 | 545 | 12.1 | 13.7 | 8.1 | 9.8 | 3.3 | 9.5 | | | |
| 小児外科 | 205 | 1.5% | 男 | 134 | 3.8 | 4.0 | 3.8 | 3.6 | 2.5 | | | | |
| | | | 女 | 71 | 10.0 | 20.0 | 3.7 | 4.0 | 4.0 | | | | |
| 産科 | 1,031 | 7.4% | 男 | | | | | | | | | | |
| | | | 女 | 1,031 | 10.0 | | | 7.0 | 9.1 | 10.0 | 10.0 | | |
| 皮膚科 | 22 | 0.2% | 男 | 10 | 17.7 | 9.0 | | | | 8.0 | 11.0 | 22.8 | 19.3 |
| | | | 女 | 12 | 11.0 | | | | 5.0 | | 4.0 | 7.8 | 25.3 |
| 整形外科 | 1,376 | 9.9% | 男 | 769 | 12.3 | | 39.0 | 9.9 | 7.2 | 10.9 | 12.8 | 11.6 | 15.5 |
| | | | 女 | 607 | 14.3 | 5.0 | 6.8 | 6.8 | 6.0 | 6.8 | 10.9 | 15.0 | 17.1 |
| 形成外科 | 154 | 1.1% | 男 | 83 | 18.0 | 3.8 | 3.0 | 5.7 | 9.5 | 17.6 | 16.9 | 27.3 | 20.6 |
| | | | 女 | 71 | 13.6 | 3.3 | 3.2 | 4.0 | 7.7 | 10.5 | 8.7 | 14.9 | 37.8 |
| 緩和ケア内科 | 39 | 0.3% | 男 | 26 | 3.5 | | | | | | 3.0 | 3.6 | 3.0 |
| | | | 女 | 13 | 7.7 | | | | | | 3.2 | 11.6 | |
| 児童精神科 | 27 | 0.2% | 男 | 9 | 41.2 | | | 41.2 | | | | | |
| | | | 女 | 18 | 82.2 | | | 82.2 | | | | | |
| 合計 | 13,969 | 100.0% | 男 | 7,312 | 13.0 | 10.8 | 6.8 | 10.5 | 8.1 | 12.4 | 13.4 | 13.4 | 14.0 |
| | | | 女 | 6,657 | 12.2 | 13.9 | 6.8 | 16.5 | 6.9 | 9.5 | 10.3 | 13.5 | 14.3 |

(5)－2 診療科別・年齢階層別・性別在院日数の平均

平成30年度

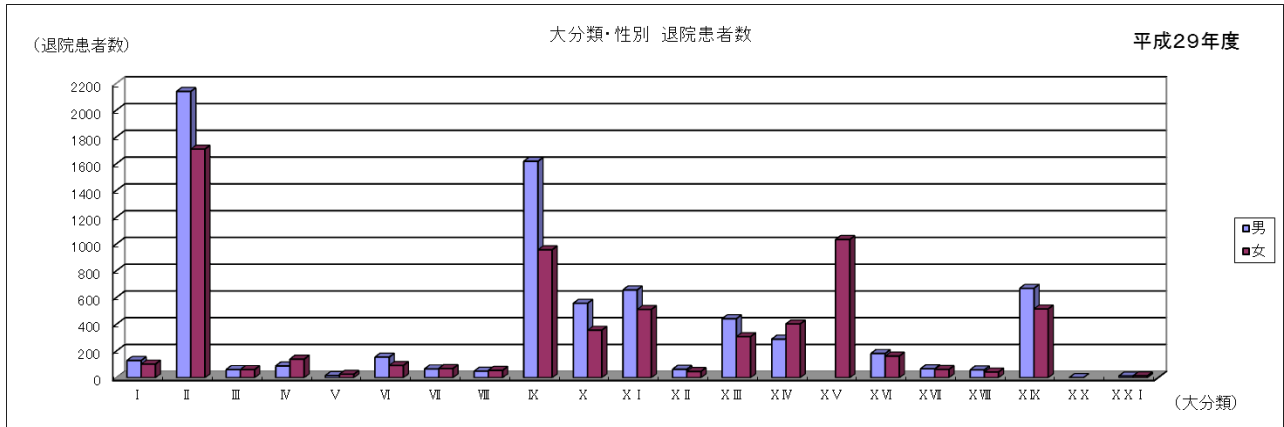
| 診療科 | 患者総数 (人) | 患者数 比率 | 性別 | 総数 (人) | 在院日数 の平均 (日) | 年齢階層 | | | | | | | |
|------------|-------------|-----------|----|-----------|--------------------|----------|----------|-----------|------------|------------|------------|------------|------|
| | | | | | | 0～2 才 | 3～5 才 | 6～15 才 | 16～20 才 | 21～40 才 | 41～60 才 | 61～79 才 | 80才～ |
| 総合診療科 | 331 | 2.4% | 男 | 160 | 17.8 | | | | 7.2 | 9.0 | 19.0 | 19.1 | 17.9 |
| | | | 女 | 171 | 15.6 | | | 5.0 | 6.4 | 13.4 | 16.0 | 19.1 | 15.2 |
| 精神科 | 48 | 0.4% | 男 | 18 | 57.5 | | | | 47.5 | | 91.5 | 39.7 | 37.7 |
| | | | 女 | 30 | 51.5 | | | 22.0 | 19.8 | 78.6 | 45.0 | 65.4 | 11.0 |
| 血液内科・輸血科 | 840 | 6.2% | 男 | 447 | 23.1 | | | | 44.7 | 24.6 | 25.1 | 22.2 | 23.4 |
| | | | 女 | 393 | 26.0 | | | | 10.0 | 30.6 | 29.0 | 26.0 | 22.7 |
| 糖尿病・内分泌内科 | 102 | 0.7% | 男 | 36 | 9.1 | | | | | 2.0 | 11.7 | 8.6 | 8.0 |
| | | | 女 | 66 | 8.0 | | | | 4.3 | 7.7 | 6.8 | 9.9 | 8.9 |
| 腫瘍内科 | 16 | 0.1% | 男 | 11 | 16.8 | | | | | | 24.0 | 16.1 | |
| | | | 女 | 5 | 13.4 | | | | | | | | 13.4 |
| ペインクリニック科 | 14 | 0.1% | 男 | 7 | 18.0 | | | | | | 19.5 | 9.0 | |
| | | | 女 | 7 | 11.6 | | | | | 13.0 | 7.0 | 17.0 | 10.3 |
| 脳神経外科 | 603 | 4.4% | 男 | 358 | 18.7 | | 8.0 | 9.2 | | 12.4 | 15.9 | 18.5 | 22.6 |
| | | | 女 | 245 | 19.0 | 3.0 | | 23.0 | 9.0 | 12.0 | 15.3 | 19.8 | 19.9 |
| 眼科 | 147 | 1.1% | 男 | 80 | 7.0 | 3.0 | 3.0 | | | 5.0 | 12.0 | 6.3 | 8.3 |
| | | | 女 | 67 | 8.6 | | 3.0 | 4.5 | 9.0 | 4.0 | 11.9 | 8.3 | 8.1 |
| 耳鼻咽喉科 | 394 | 2.9% | 男 | 250 | 12.3 | 8.0 | 8.3 | 6.5 | 7.3 | 8.3 | 11.3 | 15.0 | 23.7 |
| | | | 女 | 144 | 9.1 | | 5.7 | 7.2 | 6.3 | 8.5 | 9.0 | 10.8 | 11.2 |
| 歯科口腔外科 | 133 | 1.0% | 男 | 72 | 12.4 | 10.0 | 3.0 | 6.0 | 9.0 | 8.6 | 7.4 | 23.4 | 5.6 |
| | | | 女 | 61 | 8.3 | 3.0 | | 4.0 | 6.7 | 5.8 | 7.1 | 10.2 | 9.9 |
| 呼吸器内科 | 425 | 3.1% | 男 | 282 | 10.9 | | | | 9.0 | 8.0 | 7.9 | 10.9 | 13.8 |
| | | | 女 | 143 | 9.3 | | | | | 10.5 | 8.0 | 9.3 | 9.9 |
| 呼吸器外科 | 314 | 2.3% | 男 | 219 | 10.3 | | | 6.0 | 8.3 | 6.7 | 9.8 | 10.6 | 11.7 |
| | | | 女 | 95 | 9.6 | | | | | 8.5 | 8.2 | 10.0 | 9.1 |
| 循環器内科 | 1,636 | 12.0% | 男 | 1,089 | 7.4 | | | 12.0 | 4.3 | 5.7 | 6.9 | 6.7 | 9.2 |
| | | | 女 | 547 | 8.7 | | | | 3.5 | 11.6 | 8.4 | 6.3 | 11.0 |
| 心臓血管外科 | 323 | 2.4% | 男 | 203 | 30.6 | | | 11.0 | 13.5 | 18.8 | 32.8 | 29.2 | 34.9 |
| | | | 女 | 120 | 25.6 | | | | | 15.0 | 22.0 | 25.6 | 26.3 |
| 乳腺・甲状腺外科 | 270 | 2.0% | 男 | 25 | 6.5 | | | | | 5.0 | 5.8 | 5.3 | 11.3 |
| | | | 女 | 245 | 7.8 | | | | 5.0 | 4.6 | 7.8 | 8.0 | 8.9 |
| 消化器内科 | 742 | 5.5% | 男 | 453 | 8.7 | | | 2.0 | 43.0 | 6.8 | 9.0 | 8.0 | 9.8 |
| | | | 女 | 289 | 8.9 | | | | 6.3 | 8.3 | 7.2 | 8.7 | 10.0 |
| 消化器外科・一般外科 | 1,609 | 11.8% | 男 | 1,031 | 13.9 | | | 3.0 | 5.3 | 11.2 | 11.6 | 13.9 | 16.9 |
| | | | 女 | 578 | 13.8 | | | 3.0 | 7.5 | 8.6 | 10.1 | 14.1 | 16.2 |
| 泌尿器科 | 545 | 4.0% | 男 | 411 | 7.3 | | | | 14.0 | 18.5 | 6.8 | 6.7 | 7.9 |
| | | | 女 | 134 | 8.1 | | | | | 4.8 | 6.5 | 9.2 | 7.5 |
| 腎臓内科・膠原病科 | 125 | 0.9% | 男 | 52 | 30.6 | | | | | 18.5 | 46.8 | 29.9 | 30.2 |
| | | | 女 | 73 | 19.1 | | | | | 3.3 | 5.2 | 16.5 | 43.0 |
| 婦人科 | 450 | 3.3% | 男 | | | | | | | | | | |
| | | | 女 | 450 | 7.2 | | | 6.0 | | 6.0 | 7.0 | 8.7 | 6.3 |
| 生殖医療科 | 9 | 0.1% | 男 | | | | | | | | | | |
| | | | 女 | 9 | 5.0 | | | | | 5.0 | | | |
| 移植外科 | 86 | 0.6% | 男 | 39 | 16.8 | | | | 37.0 | 9.4 | 22.7 | 14.5 | 2.0 |
| | | | 女 | 47 | 20.4 | | | | | 13.0 | 22.4 | 23.5 | 8.5 |
| 救命救急科 | 657 | 4.8% | 男 | 386 | 6.4 | 12.0 | 1.5 | 2.1 | 3.5 | 4.0 | 7.1 | 6.8 | 7.1 |
| | | | 女 | 271 | 7.8 | 2.0 | 4.0 | 6.0 | 3.6 | 6.1 | 8.2 | 8.9 | 7.5 |
| 小児科 | 1,119 | 8.2% | 男 | 614 | 10.9 | 11.7 | 8.7 | 10.1 | 7.2 | 15.0 | | | |
| | | | 女 | 505 | 11.1 | 13.5 | 7.0 | 6.1 | 17.2 | 6.7 | 2.0 | | |
| 小児外科 | 194 | 1.4% | 男 | 136 | 4.2 | 4.7 | 3.1 | 3.8 | | | | | |
| | | | 女 | 58 | 3.9 | 3.5 | 3.0 | 5.5 | | | | | |
| 産科 | 917 | 6.7% | 男 | | | | | | | | | | |
| | | | 女 | 917 | 10.6 | | | 8.0 | 18.9 | 10.7 | 7.7 | | |
| 皮膚科 | 24 | 0.2% | 男 | 11 | 12.2 | | | | 5.0 | 4.7 | 11.0 | 7.7 | 27.0 |
| | | | 女 | 13 | 26.3 | | | | 5.0 | 35.0 | 31.0 | 18.4 | 35.8 |
| 整形外科 | 1,341 | 9.9% | 男 | 728 | 10.8 | | | 7.4 | 9.9 | 10.1 | 10.1 | 10.7 | 14.4 |
| | | | 女 | 613 | 11.7 | | 3.0 | 4.7 | 3.3 | 12.6 | 7.2 | 10.8 | 15.8 |
| 形成外科 | 158 | 1.2% | 男 | 80 | 13.5 | 4.3 | 3.0 | 6.8 | 10.8 | 13.9 | 12.9 | 21.9 | 15.1 |
| | | | 女 | 78 | 10.4 | 4.4 | 3.7 | 3.9 | 6.0 | 12.2 | 9.5 | 17.8 | 17.3 |
| 緩和ケア内科 | 12 | 0.1% | 男 | 7 | 2.9 | | | | | | 3.0 | 2.0 | |
| | | | 女 | 5 | 3.0 | | | | | 3.0 | 3.0 | 3.0 | |
| 児童精神科 | 26 | 0.2% | 男 | 16 | 67.9 | | | 67.9 | | | | | |
| | | | 女 | 10 | 97.1 | | | 97.1 | | | | | |
| 合計 | 13,610 | 100.0% | 男 | 7,221 | 12.4 | 10.4 | 7.5 | 12.2 | 11.0 | 10.2 | 12.5 | 12.5 | 14.0 |
| | | | 女 | 6,389 | 12.3 | 12.3 | 5.9 | 11.2 | 9.7 | 10.6 | 10.2 | 13.5 | 14.0 |

(5)－3 診療科別・年齢階層別・性別在院日数の平均

平成31年度・令和元年度

| 診療科 | 患者総数 (人) | 患者数 比率 | 性別 | 総数 (人) | 在院日数 の平均 (日) | 年齢階層 | | | | | | | |
|------------|-------------|-----------|----|-----------|--------------------|----------|----------|-----------|------------|------------|------------|------------|------|
| | | | | | | 0～2 才 | 3～5 才 | 6～15 才 | 16～20 才 | 21～40 才 | 41～60 才 | 61～79 才 | 80才～ |
| 総合診療科 | 259 | 1.9% | 男 | 151 | 24.5 | | | | 7.0 | 12.7 | 24.9 | 26.9 | 23.7 |
| | | | 女 | 108 | 16.8 | | | | 9.7 | 8.1 | 9.6 | 22.7 | 18.9 |
| 精神科 | 50 | 0.4% | 男 | 31 | 72.1 | | | 2.0 | 182.0 | 90.4 | 42.3 | 80.3 | 53.0 |
| | | | 女 | 19 | 74.2 | | | 88.5 | 14.0 | 109.0 | 62.6 | 85.3 | 67.0 |
| 血液内科・輸血科 | 730 | 5.4% | 男 | 400 | 25.2 | | | | | 40.1 | 21.1 | 25.7 | 20.2 |
| | | | 女 | 330 | 26.7 | | | | 8.0 | 33.4 | 36.5 | 24.3 | 30.5 |
| 糖尿病・内分泌内科 | 79 | 0.6% | 男 | 34 | 8.8 | | | | 2.0 | | 9.0 | 9.2 | 8.4 |
| | | | 女 | 45 | 8.8 | | | | | 7.7 | 7.2 | 12.1 | 9.0 |
| 放射線療法科 | 1 | 0.0% | 男 | 1 | 2.0 | | | | | | | 2.0 | |
| | | | 女 | | | | | | | | | | |
| 腫瘍内科 | 42 | 0.3% | 男 | 31 | 13.8 | | | | | | 15.3 | 13.7 | 13.0 |
| | | | 女 | 11 | 14.6 | | | | | 4.0 | 13.6 | 17.8 | |
| ペインクリニック科 | 11 | 0.1% | 男 | 7 | 11.4 | | | | | | 12.5 | 10.5 | 11.3 |
| | | | 女 | 4 | 5.8 | | | | | | 5.5 | 6.0 | |
| 脳神経外科 | 641 | 4.8% | 男 | 360 | 16.7 | | | 13.6 | 8.0 | 17.2 | 14.2 | 16.9 | 18.1 |
| | | | 女 | 281 | 14.9 | 6.0 | 11.5 | 24.4 | 13.0 | 10.4 | 14.3 | 14.6 | 15.3 |
| 眼科 | 164 | 1.2% | 男 | 93 | 7.3 | | 3.0 | 3.0 | 6.0 | | 15.6 | 7.2 | 6.2 |
| | | | 女 | 71 | 7.2 | | 3.0 | 3.0 | 3.0 | | | 7.9 | 8.4 |
| 耳鼻咽喉科 | 371 | 2.8% | 男 | 222 | 15.9 | 7.0 | 9.7 | 9.8 | 12.3 | 9.1 | 13.7 | 19.0 | 26.1 |
| | | | 女 | 149 | 9.3 | 10.5 | 7.4 | 8.9 | 8.4 | 9.6 | 9.2 | 10.7 | 7.4 |
| 歯科口腔外科 | 148 | 1.1% | 男 | 71 | 9.5 | | | 3.4 | 3.3 | 6.0 | 11.0 | 12.9 | 3.7 |
| | | | 女 | 77 | 11.1 | 3.0 | 3.0 | 4.5 | 7.3 | 3.9 | 10.0 | 12.7 | 13.8 |
| 呼吸器内科 | 518 | 3.9% | 男 | 353 | 10.8 | | | 19.0 | | 4.3 | 8.4 | 10.5 | 13.8 |
| | | | 女 | 165 | 12.0 | | | 2.0 | | 9.8 | 8.7 | 11.6 | 16.1 |
| 呼吸器外科 | 288 | 2.1% | 男 | 196 | 8.8 | | | 5.0 | 7.8 | 7.0 | 6.7 | 8.6 | 11.6 |
| | | | 女 | 92 | 7.6 | | | 14.0 | | 5.5 | 7.6 | 7.5 | 7.9 |
| 循環器内科 | 1,363 | 10.2% | 男 | 929 | 7.3 | | | 4.0 | | 6.0 | 6.2 | 6.4 | 10.3 |
| | | | 女 | 434 | 9.0 | | | | 4.0 | 8.0 | 8.2 | 6.4 | 11.7 |
| 心臓血管外科 | 308 | 2.3% | 男 | 198 | 23.2 | | | | | | 18.1 | 25.2 | 20.5 |
| | | | 女 | 110 | 32.4 | | | | | 8.0 | 23.2 | 38.9 | 29.0 |
| 乳腺・甲状腺外科 | 261 | 1.9% | 男 | 38 | 6.3 | | | | | 5.3 | 5.1 | 5.8 | 9.0 |
| | | | 女 | 223 | 8.1 | | | | 5.5 | 6.8 | 7.4 | 9.3 | 8.5 |
| 消化器内科 | 739 | 5.5% | 男 | 453 | 9.5 | | | | | 9.8 | 8.8 | 8.9 | 11.3 |
| | | | 女 | 286 | 10.6 | | | | 3.0 | 7.3 | 6.3 | 10.5 | 11.8 |
| 消化器外科・一般外科 | 1,708 | 12.7% | 男 | 1,125 | 13.5 | | | 9.3 | 4.3 | 8.9 | 12.2 | 13.7 | 15.3 |
| | | | 女 | 583 | 12.4 | | | 6.0 | 3.8 | 11.3 | 11.4 | 11.4 | 15.7 |
| 泌尿器科 | 685 | 5.1% | 男 | 556 | 7.6 | | | | 3.0 | 4.0 | 6.1 | 8.1 | 7.1 |
| | | | 女 | 129 | 6.7 | | | | 5.0 | 5.0 | 5.3 | 6.5 | 7.8 |
| 腎臓内科・膠原病科 | 127 | 0.9% | 男 | 79 | 20.6 | | | | 4.2 | 9.0 | 14.4 | 12.5 | 46.5 |
| | | | 女 | 48 | 36.3 | | | | 3.5 | 4.1 | 5.4 | 57.0 | 64.4 |
| 婦人科 | 565 | 4.2% | 男 | | | | | | | | | | |
| | | | 女 | 565 | 7.3 | | | 5.7 | 5.8 | 5.4 | 7.2 | 9.5 | 7.1 |
| 生殖医療科 | 4 | 0.0% | 男 | | | | | | | | | | |
| | | | 女 | 4 | 6.0 | | | | | 6.0 | | | |
| 移植外科 | 99 | 0.7% | 男 | 54 | 15.1 | | | | | 22.8 | 16.3 | 12.8 | |
| | | | 女 | 45 | 24.5 | | | | | | 19.3 | 24.4 | 29.8 |
| 救命救急科 | 397 | 3.0% | 男 | 237 | 6.9 | 6.7 | | 3.2 | 1.7 | 4.3 | 4.2 | 8.0 | 8.4 |
| | | | 女 | 160 | 6.4 | 1.0 | 14.0 | 4.3 | 4.5 | 1.9 | 7.4 | 6.4 | 7.0 |
| 小児科 | 1,137 | 8.5% | 男 | 602 | 11.0 | 12.3 | 5.9 | 9.9 | 14.7 | 4.0 | | | |
| | | | 女 | 535 | 11.5 | 14.6 | 5.8 | 7.1 | 4.3 | 5.8 | 2.0 | | |
| 小児外科 | 158 | 1.2% | 男 | 106 | 3.9 | 3.7 | 4.1 | 4.0 | | | | | |
| | | | 女 | 52 | 6.8 | 11.2 | 3.2 | 4.6 | 4.5 | | | | |
| 産科 | 836 | 6.2% | 男 | | | | | | | | | | |
| | | | 女 | 836 | 9.8 | | | 4.0 | 7.0 | 9.9 | 7.8 | | |
| 皮膚科 | 35 | 0.3% | 男 | 17 | 8.2 | 6.0 | | | | 5.3 | | 8.8 | 12.5 |
| | | | 女 | 18 | 19.0 | | 9.5 | | | 2.0 | 2.0 | 26.0 | 18.5 |
| 整形外科 | 1,533 | 11.4% | 男 | 848 | 11.4 | | 34.0 | 4.4 | 9.8 | 8.4 | 10.4 | 12.0 | 15.8 |
| | | | 女 | 685 | 11.8 | | 6.0 | 8.8 | 12.3 | 5.7 | 10.1 | 11.8 | 14.3 |
| 形成外科 | 137 | 1.0% | 男 | 83 | 14.0 | 3.2 | 4.5 | 3.0 | 7.0 | 17.7 | 15.5 | 17.5 | 15.2 |
| | | | 女 | 54 | 8.8 | 3.4 | 3.0 | 4.6 | 2.5 | 10.5 | 12.2 | 14.1 | 9.8 |
| 児童精神科 | 14 | 0.1% | 男 | 8 | 60.4 | | | 60.4 | | | | | |
| | | | 女 | 6 | 62.0 | | | 62.0 | | | | | |
| 合計 | 13,408 | 100.0% | 男 | 7,283 | 12.5 | 11.1 | 6.1 | 9.7 | 11.0 | 14.1 | 11.2 | 12.8 | 14.1 |
| | | | 女 | 6,125 | 12.2 | 14.1 | 5.7 | 9.6 | 7.1 | 9.4 | 10.2 | 13.7 | 14.6 |

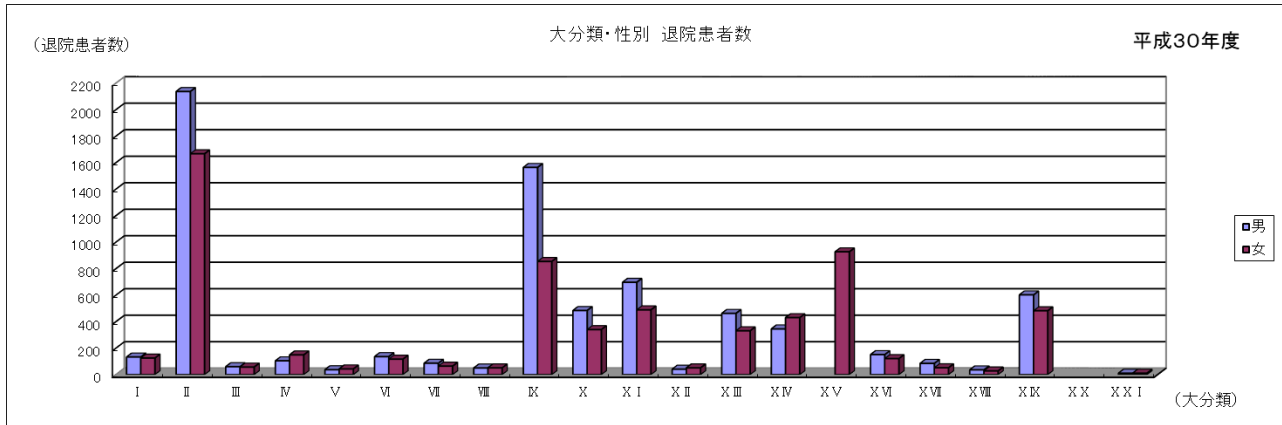
(6)-1【平成29年度】大分類別・性別退院患者数・平均年齢・在院日数の平均



平成29年度

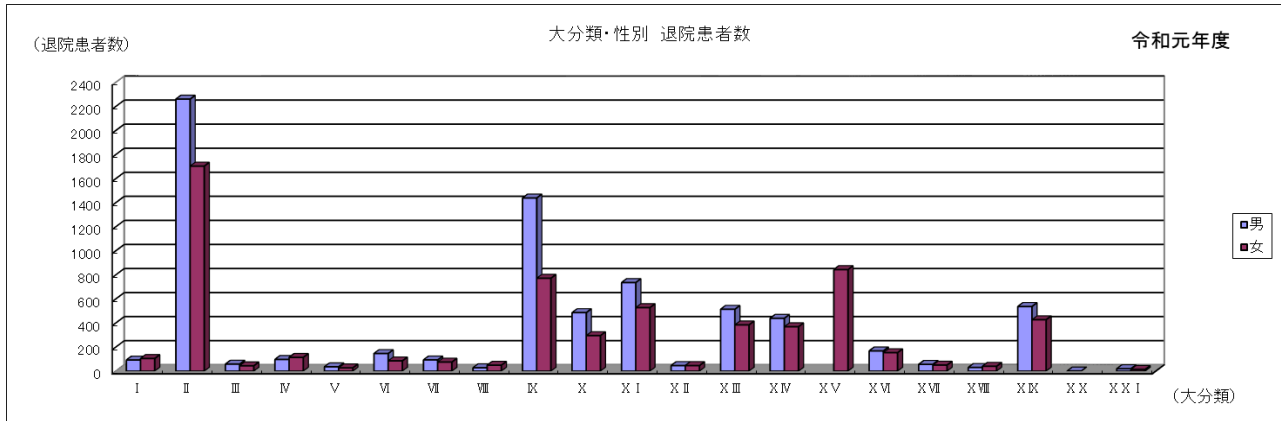
| 大分類 | | 患者総数 (人) | 患者数 比率 | 性別 | 件数 | 平均年齢 (才) | 在院日数 の平均 (日) |
|--------|----------------------------------|-------------|-----------|----|-------|-------------|--------------------|
| I | 感染症および寄生虫症 | 231 | 1.7% | 男 | 129 | 34.4 | 12.1 |
| | | | | 女 | 102 | 41.5 | 11.4 |
| II | 新生物 | 3,847 | 27.5% | 男 | 2,139 | 67.8 | 16.2 |
| | | | | 女 | 1,708 | 62.0 | 13.9 |
| III | 血液および造血器の疾患ならびに免疫機構の傷害 | 122 | 0.9% | 男 | 61 | 51.3 | 36.3 |
| | | | | 女 | 61 | 42.5 | 21.1 |
| IV | 内分泌、栄養および代謝疾患 | 227 | 1.6% | 男 | 88 | 61.9 | 8.9 |
| | | | | 女 | 139 | 58.1 | 7.8 |
| V | 精神および行動の障害 | 42 | 0.3% | 男 | 16 | 28.9 | 25.2 |
| | | | | 女 | 26 | 20.7 | 62.4 |
| VI | 神経系の疾患 | 246 | 1.8% | 男 | 154 | 37.5 | 9.1 |
| | | | | 女 | 92 | 44.2 | 9.9 |
| VII | 眼および付属器の疾患 | 135 | 1.0% | 男 | 66 | 68.3 | 8.4 |
| | | | | 女 | 69 | 69.2 | 8.0 |
| VIII | 耳および乳様突起の疾患 | 104 | 0.7% | 男 | 49 | 48.2 | 6.6 |
| | | | | 女 | 55 | 55.4 | 7.8 |
| IX | 循環器系の疾患 | 2,573 | 18.4% | 男 | 1,617 | 71.1 | 10.9 |
| | | | | 女 | 956 | 76.5 | 12.4 |
| X | 呼吸器系の疾患 | 911 | 6.5% | 男 | 556 | 43.0 | 10.0 |
| | | | | 女 | 355 | 41.2 | 9.0 |
| X I | 消化器系の疾患 | 1,166 | 8.3% | 男 | 656 | 58.9 | 8.9 |
| | | | | 女 | 510 | 61.6 | 8.5 |
| X II | 皮膚および皮下組織の疾患 | 110 | 0.8% | 男 | 63 | 44.9 | 17.2 |
| | | | | 女 | 47 | 49.3 | 17.5 |
| X III | 筋骨格系および結合組織の疾患 | 748 | 5.4% | 男 | 441 | 63.2 | 11.6 |
| | | | | 女 | 307 | 63.1 | 13.7 |
| X IV | 腎尿路生殖器系の疾患 | 690 | 4.9% | 男 | 288 | 54.8 | 14.2 |
| | | | | 女 | 402 | 52.1 | 8.7 |
| X V | 妊娠、分娩および産褥 | 1,033 | 7.4% | 男 | | | |
| | | | | 女 | 1,033 | 33.2 | 10.0 |
| X VI | 周産期に発生した病態 | 343 | 2.5% | 男 | 181 | 0.0 | 22.1 |
| | | | | 女 | 162 | 0.0 | 19.7 |
| X VII | 先天奇形、変形および染色体異常 | 129 | 0.9% | 男 | 67 | 7.9 | 6.5 |
| | | | | 女 | 62 | 16.2 | 22.3 |
| X VIII | 症状、徴候および異常臨床所見・異常検査所見で他に分類されないもの | 102 | 0.7% | 男 | 59 | 37.6 | 4.8 |
| | | | | 女 | 43 | 27.5 | 5.3 |
| X IX | 損傷、中毒およびその他の外因の影響 | 1,182 | 8.5% | 男 | 668 | 55.7 | 13.6 |
| | | | | 女 | 514 | 67.9 | 13.9 |
| X X | 傷病および死亡の外因 | 1 | 0.0% | 男 | 1 | 23.0 | 2.0 |
| | | | | 女 | | | |
| X X I | 健康状態に影響をおよぼす要因および保健サービスの利用 | 27 | 0.2% | 男 | 13 | 50.0 | 7.4 |
| | | | | 女 | 14 | 56.9 | 11.3 |
| 合計 | | 13,969 | 100.0% | 男 | 7,312 | 59.6 | 13.0 |
| | | | | 女 | 6,657 | 55.2 | 12.2 |

(6)-2【平成30年度】大分類別・性別退院患者数・平均年齢・在院日数の平均



| 大分類 | | 患者総数 (人) | 患者数 比率 | 性別 | 件数 | 平均年齢 (才) | 在院日数 の平均 (日) |
|--------|---------------------------------|-------------|-----------|----|-------|-------------|--------------------|
| I | 感染症及び寄生虫症 | 258 | 1.9% | 男 | 133 | 41.3 | 10.3 |
| | | | | 女 | 125 | 41.6 | 8.8 |
| II | 新生物<腫瘍> | 3,804 | 28.0% | 男 | 2,137 | 67.4 | 14.8 |
| | | | | 女 | 1,667 | 65.0 | 14.4 |
| III | 血液及び造血器の疾患ならびに免疫機構の傷害 | 117 | 0.9% | 男 | 60 | 41.8 | 22.9 |
| | | | | 女 | 57 | 42.7 | 11.6 |
| IV | 内分泌、栄養及び代謝疾患 | 253 | 1.9% | 男 | 104 | 65.2 | 8.1 |
| | | | | 女 | 149 | 60.1 | 6.7 |
| V | 精神及び行動の障害 | 80 | 0.6% | 男 | 37 | 38.4 | 56.9 |
| | | | | 女 | 43 | 34.0 | 52.0 |
| VI | 神経系の疾患 | 253 | 1.9% | 男 | 136 | 40.1 | 10.3 |
| | | | | 女 | 117 | 46.3 | 10.7 |
| VII | 眼及び付属器の疾患 | 150 | 1.1% | 男 | 86 | 66.1 | 7.2 |
| | | | | 女 | 64 | 64.9 | 8.0 |
| VIII | 耳及び乳様突起の疾患 | 101 | 0.7% | 男 | 50 | 44.3 | 5.6 |
| | | | | 女 | 51 | 51.0 | 6.4 |
| IX | 循環器系の疾患 | 2,418 | 17.8% | 男 | 1,564 | 70.4 | 11.5 |
| | | | | 女 | 854 | 76.0 | 12.7 |
| X | 呼吸器系の疾患 | 824 | 6.1% | 男 | 484 | 43.1 | 9.8 |
| | | | | 女 | 340 | 39.4 | 9.1 |
| X I | 消化器系の疾患 | 1,186 | 8.7% | 男 | 697 | 61.6 | 8.9 |
| | | | | 女 | 489 | 62.9 | 9.4 |
| X II | 皮膚及び皮下組織の疾患 | 92 | 0.7% | 男 | 41 | 37.7 | 13.1 |
| | | | | 女 | 51 | 41.2 | 9.6 |
| X III | 筋骨格系及び結合組織の疾患 | 793 | 5.8% | 男 | 462 | 59.0 | 10.9 |
| | | | | 女 | 331 | 63.9 | 11.2 |
| X IV | 腎尿路生殖器系の疾患 | 775 | 5.7% | 男 | 345 | 58.7 | 11.1 |
| | | | | 女 | 430 | 53.2 | 9.8 |
| X V | 妊娠、分娩及び産褥 | 927 | 6.8% | 男 | | | |
| | | | | 女 | 927 | 33.0 | 10.6 |
| X VI | 周産期に発生した病態 | 272 | 2.0% | 男 | 151 | 0.0 | 19.3 |
| | | | | 女 | 121 | 0.0 | 23.0 |
| X VII | 先天奇形、変形及び染色体異常 | 137 | 1.0% | 男 | 85 | 9.8 | 7.2 |
| | | | | 女 | 52 | 10.0 | 15.5 |
| X VIII | 症状、徴候及び異常臨床所見・異常検査所見で他に分類されないもの | 64 | 0.5% | 男 | 36 | 19.7 | 4.4 |
| | | | | 女 | 28 | 25.4 | 4.1 |
| X IX | 損傷、中毒及びその他の外因の影響 | 1,084 | 8.0% | 男 | 602 | 55.6 | 12.6 |
| | | | | 女 | 482 | 67.3 | 13.8 |
| X X | 傷病及び死亡の外因 | 0 | 0.0% | 男 | | | |
| | | | | 女 | | | |
| X X I | 健康状態に影響をおよぼす要因及び保健サービスの利用 | 22 | 0.2% | 男 | 11 | 46.6 | 5.8 |
| | | | | 女 | 11 | 51.7 | 10.5 |
| 合計 | | 13,610 | 100.0% | 男 | 7,221 | 59.8 | 12.4 |
| | | | | 女 | 6,389 | 56.1 | 12.3 |

(6)-3【令和元年度】大分類別・性別退院患者数・平均年齢・在院日数の平均



平成31年度・令和元年度

| 大分類 | | 患者総数 (人) | 患者数 比率 | 性別 | 件数 | 平均年齢 (才) | 在院日数 の平均 (日) |
|--------|---------------------------------|-------------|-----------|----|-------|-------------|--------------------|
| I | 感染症及び寄生虫症 | 197 | 1.5% | 男 | 92 | 41.4 | 13.0 |
| | | | | 女 | 105 | 40.5 | 10.8 |
| II | 新生物<腫瘍> | 3,965 | 29.6% | 男 | 2,261 | 68.5 | 14.6 |
| | | | | 女 | 1,704 | 65.1 | 13.3 |
| III | 血液及び造血器の疾患ならびに免疫機構の傷害 | 102 | 0.8% | 男 | 58 | 50.3 | 15.5 |
| | | | | 女 | 44 | 38.0 | 24.1 |
| IV | 内分泌、栄養及び代謝疾患 | 211 | 1.6% | 男 | 97 | 65.8 | 10.3 |
| | | | | 女 | 114 | 55.5 | 8.9 |
| V | 精神及び行動の障害 | 63 | 0.5% | 男 | 36 | 38.1 | 66.1 |
| | | | | 女 | 27 | 39.2 | 67.3 |
| VI | 神経系の疾患 | 231 | 1.7% | 男 | 146 | 39.8 | 12.8 |
| | | | | 女 | 85 | 40.6 | 11.0 |
| VII | 眼及び付属器の疾患 | 168 | 1.3% | 男 | 93 | 63.6 | 7.3 |
| | | | | 女 | 75 | 60.5 | 7.0 |
| VIII | 耳及び乳様突起の疾患 | 77 | 0.6% | 男 | 28 | 47.0 | 6.4 |
| | | | | 女 | 49 | 43.3 | 5.7 |
| IX | 循環器系の疾患 | 2,211 | 16.5% | 男 | 1,439 | 71.2 | 11.0 |
| | | | | 女 | 772 | 75.9 | 12.7 |
| X | 呼吸器系の疾患 | 781 | 5.8% | 男 | 486 | 44.6 | 10.7 |
| | | | | 女 | 295 | 34.0 | 9.4 |
| X I | 消化器系の疾患 | 1,264 | 9.4% | 男 | 736 | 59.3 | 9.1 |
| | | | | 女 | 528 | 60.7 | 9.4 |
| X II | 皮膚及び皮下組織の疾患 | 92 | 0.7% | 男 | 46 | 45.9 | 13.0 |
| | | | | 女 | 46 | 46.2 | 15.5 |
| X III | 筋骨格系及び結合組織の疾患 | 898 | 6.7% | 男 | 514 | 59.5 | 10.5 |
| | | | | 女 | 384 | 64.8 | 12.1 |
| X IV | 腎尿路生殖器系の疾患 | 808 | 6.0% | 男 | 439 | 62.2 | 10.8 |
| | | | | 女 | 369 | 54.8 | 11.1 |
| X V | 妊娠、分娩及び産褥 | 844 | 6.3% | 男 | | | |
| | | | | 女 | 844 | 33.2 | 9.8 |
| X VI | 周産期に発生した病態 | 321 | 2.4% | 男 | 168 | 0.0 | 19.9 |
| | | | | 女 | 153 | 0.0 | 21.3 |
| X VII | 先天奇形、変形及び染色体異常 | 106 | 0.8% | 男 | 56 | 5.6 | 8.7 |
| | | | | 女 | 50 | 21.0 | 16.4 |
| X VIII | 症状、徴候及び異常臨床所見・異常検査所見で他に分類されないもの | 70 | 0.5% | 男 | 30 | 23.8 | 4.3 |
| | | | | 女 | 40 | 26.6 | 3.8 |
| X IX | 損傷、中毒及びその他の外因の影響 | 964 | 7.2% | 男 | 537 | 56.6 | 14.0 |
| | | | | 女 | 427 | 68.7 | 13.0 |
| X X | 傷病及び死亡の外因 | 1 | 0.0% | 男 | 1 | 70.0 | 14.0 |
| | | | | 女 | | | |
| X X I | 健康状態に影響をおよぼす要因及び保健サービスの利用 | 34 | 0.3% | 男 | 20 | 54.1 | 10.4 |
| | | | | 女 | 14 | 52.1 | 9.1 |
| 合計 | | 13,408 | 100.0% | 男 | 7,283 | 60.8 | 12.5 |
| | | | | 女 | 6,125 | 55.9 | 12.2 |

(7)-1 中分類別・性別退院患者数・平均年齢・在院日数の平均

平成29年度

| 大分類 | 中分類 | 患者総数 (人) | 大分類内 患者数 比率 | 性別 | 件数 | 平均年齢 (才) | 在院日数 の平均 (日) |
|-----------------------------------|---------------------------|-------------|-------------------|----|-----|-------------|--------------------|
| I 感染症および寄生虫症 | | | | | | | |
| | 腸管感染症 | 108 | 46.8% | 男 | 65 | 15.5 | 4.6 |
| | | | | 女 | 43 | 21.7 | 5.2 |
| | 結核 | 15 | 6.5% | 男 | 11 | 71.3 | 58.7 |
| | | | | 女 | 4 | 63.0 | 10.0 |
| | その他の細菌性疾患 | 57 | 24.7% | 男 | 27 | 64.2 | 15.2 |
| | | | | 女 | 30 | 69.2 | 20.4 |
| | 主として性的伝播様式をとる感染症 | 1 | 0.4% | 男 | | | |
| | | | | 女 | 1 | 49.0 | 3.0 |
| | リケッチア症 | 1 | 0.4% | 男 | | | |
| | | | | 女 | 1 | 69.0 | 15.0 |
| | 中枢神経系のウイルス感染症 | 2 | 0.9% | 男 | 1 | 45.0 | 3.0 |
| | | | | 女 | 1 | 1.0 | 2.0 |
| | 節足動物媒介ウイルス熱およびウイルス性出血熱 | 2 | 0.9% | 男 | 1 | 65.0 | 4.0 |
| | | | | 女 | 1 | 79.0 | 15.0 |
| | 皮膚および粘膜病変を特徴とするウイルス感染症 | 22 | 9.5% | 男 | 16 | 23.6 | 4.6 |
| | | | | 女 | 6 | 25.0 | 9.0 |
| | その他のウイルス疾患 | 12 | 5.2% | 男 | 3 | 35.0 | 12.7 |
| | | | | 女 | 9 | 25.3 | 16.1 |
| | 真菌症 | 7 | 3.0% | 男 | 3 | 65.0 | 15.7 |
| | | | | 女 | 4 | 69.3 | 9.8 |
| | 原虫疾患 | 2 | 0.9% | 男 | 2 | 63.5 | 18.5 |
| | | | | 女 | | | |
| | 蠕虫症 | 2 | 0.9% | 男 | | | |
| | | | | 女 | 2 | 56.5 | 6.0 |
| II 新生物 | | | | | | | |
| | 口唇、口腔および咽頭(悪性新生物) | 102 | 2.7% | 男 | 77 | 69.3 | 24.8 |
| | | | | 女 | 25 | 72.1 | 19.8 |
| | 消化器(悪性新生物) | 1,126 | 29.3% | 男 | 762 | 69.0 | 15.8 |
| | | | | 女 | 364 | 70.5 | 14.7 |
| | 呼吸器および胸腔内臓器(悪性新生物) | 534 | 13.9% | 男 | 365 | 68.8 | 10.7 |
| | | | | 女 | 169 | 67.8 | 10.4 |
| | 骨および関節軟骨(悪性新生物) | 7 | 0.2% | 男 | 7 | 32.7 | 10.6 |
| | | | | 女 | | | |
| | 皮膚(悪性新生物) | 22 | 0.6% | 男 | 13 | 71.2 | 25.1 |
| | | | | 女 | 9 | 73.6 | 24.8 |
| | 中皮および軟部組織(悪性新生物) | 50 | 1.3% | 男 | 29 | 55.5 | 20.0 |
| | | | | 女 | 21 | 56.8 | 11.1 |
| | 乳房(悪性新生物) | 179 | 4.7% | 男 | | | |
| | | | | 女 | 179 | 60.7 | 7.6 |
| | 女性生殖器(悪性新生物) | 186 | 4.8% | 男 | | | |
| | | | | 女 | 186 | 55.9 | 9.7 |
| | 男性生殖器(悪性新生物) | 143 | 3.7% | 男 | 143 | 73.3 | 4.3 |
| | | | | 女 | | | |
| | 尿路(悪性新生物) | 126 | 3.3% | 男 | 99 | 71.7 | 11.2 |
| | | | | 女 | 27 | 73.3 | 10.7 |
| | 眼、脳および中枢神経系のその他の部位(悪性新生物) | 22 | 0.6% | 男 | 19 | 25.7 | 13.3 |
| | | | | 女 | 3 | 71.3 | 24.7 |
| | 甲状腺およびその他の内分泌腺(悪性新生物) | 36 | 0.9% | 男 | 12 | 58.0 | 8.9 |
| | | | | 女 | 24 | 61.5 | 7.2 |
| | 部位不明確、続発部位および部位不明(悪性新生物) | 190 | 4.9% | 男 | 110 | 70.4 | 12.8 |
| | | | | 女 | 80 | 67.6 | 15.5 |
| | リンパ組織、造血組織および関連組織(悪性新生物) | 568 | 14.8% | 男 | 303 | 64.1 | 32.7 |
| | | | | 女 | 265 | 62.4 | 28.1 |
| | 上皮内新生物 | 28 | 0.7% | 男 | 12 | 69.3 | 8.0 |
| | | | | 女 | 16 | 49.1 | 4.9 |
| | 良性新生物 | 341 | 8.9% | 男 | 96 | 63.8 | 8.8 |
| | | | | 女 | 245 | 47.6 | 7.3 |
| | 性状不詳または不明の新生物 | 187 | 4.9% | 男 | 92 | 68.8 | 16.1 |
| | | | | 女 | 95 | 61.6 | 15.6 |
| III 血液および造血器の疾患ならびに免疫機構の傷害 | | | | | | | |
| | 栄養性貧血 | 4 | 3.3% | 男 | 3 | 61.0 | 10.3 |
| | | | | 女 | 1 | 77.0 | 5.0 |

| 大分類 | 中分類 | 患者総数 (人) | 大分類内 患者数 比率 | 性別 | 件数 | 平均年齢 (才) | 在院日数 の平均 (日) |
|-----|----------------------|-------------|-------------------|----|----|-------------|--------------------|
| | 溶血性貧血 | 10 | 8.2% | 男 | 8 | 73.9 | 98.9 |
| | | | | 女 | 2 | 32.5 | 3.5 |
| | 無形成性貧血およびその他の貧血 | 20 | 16.4% | 男 | 10 | 62.2 | 79.9 |
| | | | | 女 | 10 | 57.9 | 39.8 |
| | 凝固障害、紫斑病およびその他の出血性病態 | 66 | 54.1% | 男 | 28 | 41.6 | 12.7 |
| | | | | 女 | 38 | 33.9 | 21.2 |
| | 血液および造血器のその他の疾患 | 11 | 9.0% | 男 | 5 | 54.0 | 12.2 |
| | | | | 女 | 6 | 52.2 | 10.7 |
| | 免疫機構の障害 | 11 | 9.0% | 男 | 7 | 43.1 | 25.1 |
| | | | | 女 | 4 | 67.0 | 2.8 |

IV 内分泌、栄養および代謝疾患

| | | | | | | |
|----------------------|----|-------|---|----|------|------|
| 甲状腺障害 | 54 | 23.8% | 男 | 8 | 48.3 | 5.6 |
| | | | 女 | 46 | 48.9 | 6.4 |
| 糖尿病 | 41 | 18.1% | 男 | 26 | 63.8 | 12.1 |
| | | | 女 | 15 | 69.5 | 11.9 |
| その他のグルコース調節および膵内分泌障害 | 9 | 4.0% | 男 | 3 | 73.7 | 9.0 |
| | | | 女 | 6 | 22.2 | 3.7 |
| その他の内分泌腺障害 | 30 | 13.2% | 男 | 10 | 45.4 | 5.8 |
| | | | 女 | 20 | 59.9 | 5.6 |
| 栄養失調(症) | 1 | 0.4% | 男 | 1 | 70.0 | 19.0 |
| | | | 女 | | | |
| その他の栄養欠乏症 | 3 | 1.3% | 男 | 1 | 65.0 | 36.0 |
| | | | 女 | 2 | 1.0 | 46.0 |
| 代謝障害 | 89 | 39.2% | 男 | 39 | 66.4 | 7.3 |
| | | | 女 | 50 | 69.0 | 7.8 |

V 精神および行動の障害

| | | | | | | |
|--------------------------------|----|-------|---|----|------|-------|
| 症状性を含む器質性精神障害 | 1 | 2.4% | 男 | | | |
| | | | 女 | 1 | 74.0 | 24.0 |
| 精神作用物質使用による精神および行動の障害 | 4 | 9.5% | 男 | 4 | 52.0 | 2.5 |
| | | | 女 | | | |
| 精神分裂病、分裂病型障害および妄想性障害 | 2 | 4.8% | 男 | | | |
| | | | 女 | 2 | 28.0 | 357.5 |
| 神経症性障害、ストレス関連障害および身体表現性障害 | 19 | 45.2% | 男 | 5 | 31.6 | 31.8 |
| | | | 女 | 14 | 17.0 | 41.2 |
| 生理的障害および身体的要因に関連した行動症候群 | 4 | 9.5% | 男 | | | |
| | | | 女 | 4 | 13.5 | 39.0 |
| 心理的発達の障害 | 4 | 9.5% | 男 | | | |
| | | | 女 | 4 | 13.5 | 39.0 |
| 小児<児童>期および青年期に通常発症する行動および情緒の障害 | 8 | 19.0% | 男 | 7 | 13.7 | 33.4 |
| | | | 女 | 1 | 10.0 | 13.0 |

VI 神経系の疾患

| | | | | | | |
|--------------------------------|-----|-------|---|----|------|------|
| 中枢神経系の炎症性疾患 | 13 | 5.3% | 男 | 8 | 27.6 | 7.9 |
| | | | 女 | 5 | 41.0 | 34.0 |
| 主に中枢神経系を障害する系統萎縮症 | 20 | 8.1% | 男 | 16 | 52.4 | 8.1 |
| | | | 女 | 4 | 39.0 | 14.3 |
| 錐体外路障害および異常行動 | 1 | 0.4% | 男 | | | |
| | | | 女 | 1 | 65.0 | 2.0 |
| 挿間性および発作性障害 | 147 | 59.8% | 男 | 95 | 31.3 | 8.1 |
| | | | 女 | 52 | 44.0 | 7.8 |
| 神経、神経根および神経叢の障害 | 25 | 10.2% | 男 | 10 | 58.3 | 9.3 |
| | | | 女 | 15 | 53.1 | 8.3 |
| 多発(性)ニューロパチ<シ>-およびその他の末梢神経系の障害 | 2 | 0.8% | 男 | 1 | 75.0 | 10.0 |
| | | | 女 | 1 | 45.0 | 30.0 |
| 神経筋接合部および筋の疾患 | 3 | 1.2% | 男 | 2 | 63.5 | 19.0 |
| | | | 女 | 1 | 47.0 | 2.0 |
| 脳性麻痺およびその他の麻痺性症候群 | 6 | 2.4% | 男 | 4 | 29.3 | 9.3 |
| | | | 女 | 2 | 37.5 | 6.5 |
| 神経系のその他の障害 | 29 | 11.8% | 男 | 18 | 46.4 | 14.3 |
| | | | 女 | 11 | 35.0 | 9.6 |

VII 眼および付属器の疾患

| | | | | | | |
|---------------|----|-------|---|----|------|-----|
| 眼瞼、涙器および眼窩の障害 | 13 | 9.6% | 男 | 9 | 47.7 | 5.7 |
| | | | 女 | 4 | 22.3 | 3.3 |
| 水晶体の障害 | 86 | 63.7% | 男 | 39 | 75.6 | 6.4 |
| | | | 女 | 47 | 74.4 | 6.8 |

| 大分類 | 中分類 | 患者総数 (人) | 大分類内 患者数 比率 | 性別 | 件数 | 平均年齢 (才) | 在院日数 の平均 (日) |
|-----|--------------------|-------------|-------------------|----|----|-------------|--------------------|
| | 脈絡膜および網膜の障害 | 23 | 17.0% | 男 | 12 | 72.0 | 15.5 |
| | | | | 女 | 11 | 67.4 | 12.5 |
| | 緑内障 | 2 | 1.5% | 男 | | | |
| | | | | 女 | 2 | 69.0 | 7.5 |
| | 硝子体および眼球の障害 | 7 | 5.2% | 男 | 4 | 56.3 | 13.5 |
| | | | | 女 | 3 | 49.7 | 9.0 |
| | 視神経および視(覚)路の障害 | 2 | 1.5% | 男 | 1 | 23.0 | 14.0 |
| | | | | 女 | 1 | 82.0 | 6.0 |
| | 眼筋、眼球運動、調節および屈折の障害 | 2 | 1.5% | 男 | 1 | 18.0 | 3.0 |
| | | | | 女 | 1 | 77.0 | 35.0 |

VIII 耳および乳様突起の疾患

| | | | | | | |
|--------------|----|-------|---|----|------|------|
| 外耳疾患 | 2 | 1.9% | 男 | 1 | 54.0 | 5.0 |
| | | | 女 | 1 | 82.0 | 14.0 |
| 中耳および乳様突起の疾患 | 34 | 32.7% | 男 | 21 | 30.6 | 5.2 |
| | | | 女 | 13 | 30.3 | 6.0 |
| 内耳疾患 | 59 | 56.7% | 男 | 21 | 63.5 | 6.7 |
| | | | 女 | 38 | 62.2 | 8.1 |
| 耳のその他の障害 | 9 | 8.7% | 男 | 6 | 55.5 | 11.2 |
| | | | 女 | 3 | 69.0 | 9.7 |

IX 循環器系の疾患

| | | | | | | |
|------------------------------|-----|-------|---|-----|------|------|
| 慢性リウマチ性心疾患 | 43 | 1.7% | 男 | 15 | 69.6 | 55.5 |
| | | | 女 | 28 | 74.4 | 20.4 |
| 高血圧性疾患 | 34 | 1.3% | 男 | 19 | 74.1 | 13.7 |
| | | | 女 | 15 | 84.3 | 13.0 |
| 虚血性心疾患 | 994 | 38.6% | 男 | 736 | 70.3 | 5.0 |
| | | | 女 | 258 | 75.8 | 6.3 |
| 肺性心疾患および肺循環疾患 | 16 | 0.6% | 男 | 4 | 59.8 | 21.3 |
| | | | 女 | 12 | 67.6 | 12.5 |
| その他の型の心疾患 | 656 | 25.5% | 男 | 348 | 72.6 | 12.9 |
| | | | 女 | 308 | 78.3 | 12.4 |
| 脳血管疾患 | 483 | 18.8% | 男 | 274 | 69.9 | 17.4 |
| | | | 女 | 209 | 76.0 | 16.7 |
| 動脈、細動脈および毛細血管の疾患 | 309 | 12.0% | 男 | 205 | 73.3 | 15.9 |
| | | | 女 | 104 | 75.5 | 18.1 |
| 静脈、リンパ管およびリンパ節の疾患、他に分類されないもの | 33 | 1.3% | 男 | 12 | 64.8 | 11.3 |
| | | | 女 | 21 | 75.0 | 6.6 |
| 循環器系のその他および詳細不明の障害 | 5 | 0.2% | 男 | 4 | 74.3 | 9.0 |
| | | | 女 | 1 | 28.0 | 6.0 |

X 呼吸器系の疾患

| | | | | | | |
|----------------------|-----|-------|---|-----|------|------|
| 急性上気道感染症 | 65 | 7.1% | 男 | 40 | 8.0 | 3.7 |
| | | | 女 | 25 | 6.7 | 4.5 |
| インフルエンザおよび肺炎 | 217 | 23.8% | 男 | 121 | 59.5 | 11.5 |
| | | | 女 | 96 | 60.9 | 12.7 |
| その他の急性下気道感染症 | 188 | 20.6% | 男 | 103 | 2.5 | 4.9 |
| | | | 女 | 85 | 6.5 | 4.7 |
| 上気道のその他の疾患 | 141 | 15.5% | 男 | 78 | 37.8 | 8.1 |
| | | | 女 | 63 | 39.7 | 8.6 |
| 慢性下気道疾患 | 79 | 8.7% | 男 | 49 | 32.9 | 6.8 |
| | | | 女 | 30 | 46.4 | 8.5 |
| 外的因子による肺疾患 | 93 | 10.2% | 男 | 60 | 74.2 | 16.5 |
| | | | 女 | 33 | 78.4 | 13.5 |
| 主として間質を障害するその他の呼吸器疾患 | 55 | 6.0% | 男 | 45 | 71.5 | 16.4 |
| | | | 女 | 10 | 74.5 | 8.4 |
| 下気道の化膿性および壊死性病態 | 13 | 1.4% | 男 | 13 | 71.8 | 24.7 |
| | | | 女 | | | |
| 胸膜のその他の疾患 | 40 | 4.4% | 男 | 32 | 60.9 | 11.8 |
| | | | 女 | 8 | 70.9 | 13.1 |
| 呼吸器系のその他の疾患 | 20 | 2.2% | 男 | 15 | 65.9 | 9.3 |
| | | | 女 | 5 | 51.6 | 8.2 |

X I 消化器系の疾患

| | | | | | | |
|----------------|-----|------|---|----|------|-----|
| 口腔、唾液腺および顎の疾患 | 96 | 8.2% | 男 | 37 | 46.8 | 6.6 |
| | | | 女 | 59 | 54.7 | 6.5 |
| 食道、胃および十二指腸の疾患 | 102 | 8.7% | 男 | 68 | 62.5 | 8.6 |
| | | | 女 | 34 | 67.5 | 9.6 |

| 大分類 | 中分類 | 患者総数 (人) | 大分類内 患者数 比率 | 性別 | 件数 | 平均年齢 (才) | 在院日数 の平均 (日) |
|------------|------------------|-------------|-------------------|----|------|-------------|--------------------|
| | 虫垂の疾患 | 55 | 4.7% | 男 | 33 | 45.9 | 6.4 |
| | | | | 女 | 22 | 37.0 | 5.8 |
| | ヘルニア | 161 | 13.8% | 男 | 98 | 35.7 | 3.8 |
| | | | | 女 | 63 | 30.2 | 4.5 |
| | 非感染性腸炎および非感染性大腸炎 | 25 | 2.1% | 男 | 19 | 26.1 | 12.9 |
| | | | | 女 | 6 | 46.3 | 31.0 |
| | 腸その他の疾患 | 190 | 16.3% | 男 | 91 | 67.5 | 13.4 |
| | | | | 女 | 99 | 69.2 | 10.6 |
| | 腹膜の疾患 | 17 | 1.5% | 男 | 7 | 72.9 | 33.1 |
| | | | | 女 | 10 | 71.2 | 27.7 |
| | 肝疾患 | 44 | 3.8% | 男 | 25 | 60.0 | 11.2 |
| | | | | 女 | 19 | 64.3 | 9.5 |
| | 胆嚢、胆管および膵の障害 | 382 | 32.8% | 男 | 212 | 68.7 | 8.9 |
| | | | | 女 | 170 | 71.4 | 6.9 |
| 消化器系その他の疾患 | 94 | 8.1% | 男 | 66 | 67.2 | 8.6 | |
| | | | 女 | 28 | 70.2 | 12.9 | |

X II 皮膚および皮下組織の疾患

| | | | | | | |
|------------------------------|----|-------|---|----|------|------|
| 皮膚および皮下組織の感染症 | 60 | 54.5% | 男 | 35 | 45.2 | 12.0 |
| | | | 女 | 25 | 49.8 | 16.6 |
| 水疱症 | 4 | 3.6% | 男 | 1 | 70.0 | 67.0 |
| | | | 女 | 3 | 71.7 | 31.0 |
| 皮膚炎および湿疹 | 2 | 1.8% | 男 | 2 | 14.0 | 7.0 |
| | | | 女 | | | |
| 丘疹落屑<鱗屑>性障害 | 2 | 1.8% | 男 | | | |
| | | | 女 | 2 | 49.5 | 12.5 |
| 蕁麻疹および紅斑 | 3 | 2.7% | 男 | 2 | 27.5 | 8.0 |
| | | | 女 | 1 | 1.0 | 3.0 |
| 皮膚および皮下組織放射線(非電離および電離)に関する障害 | 1 | 0.9% | 男 | 1 | 78.0 | 11.0 |
| | | | 女 | | | |
| 皮膚付属器の障害 | 6 | 5.5% | 男 | 2 | 33.0 | 3.5 |
| | | | 女 | 4 | 30.8 | 5.3 |
| 皮膚および皮下組織のその他の障害 | 32 | 29.1% | 男 | 20 | 47.4 | 27.5 |
| | | | 女 | 12 | 52.9 | 22.3 |

X III 筋骨格系および結合組織の疾患

| | | | | | | |
|--------------------|-----|-------|---|-----|------|------|
| 感染性関節障害 | 7 | 0.9% | 男 | 3 | 43.7 | 8.0 |
| | | | 女 | 4 | 68.8 | 88.5 |
| 炎症性多発性関節障害 | 9 | 1.2% | 男 | 4 | 62.8 | 8.5 |
| | | | 女 | 5 | 79.2 | 12.6 |
| 関節症 | 56 | 7.5% | 男 | 21 | 69.4 | 18.4 |
| | | | 女 | 35 | 72.9 | 18.6 |
| その他の関節障害 | 6 | 0.8% | 男 | 3 | 38.3 | 6.0 |
| | | | 女 | 3 | 56.3 | 9.0 |
| 全身性結合組織障害 | 56 | 7.5% | 男 | 25 | 20.5 | 19.7 |
| | | | 女 | 31 | 19.9 | 17.3 |
| 変形性脊柱障害 | 106 | 14.2% | 男 | 40 | 66.6 | 8.6 |
| | | | 女 | 66 | 65.3 | 8.7 |
| 脊椎障害 | 359 | 48.0% | 男 | 258 | 68.7 | 11.1 |
| | | | 女 | 101 | 71.8 | 12.2 |
| その他の脊柱障害 | 87 | 11.6% | 男 | 60 | 53.3 | 7.1 |
| | | | 女 | 27 | 46.5 | 8.7 |
| 筋障害 | 6 | 0.8% | 男 | 4 | 79.8 | 6.5 |
| | | | 女 | 2 | 66.0 | 11.5 |
| 滑膜および腱の障害 | 4 | 0.5% | 男 | 1 | 62.0 | 5.0 |
| | | | 女 | 3 | 55.3 | 11.3 |
| その他の軟部組織障害 | 7 | 0.9% | 男 | 5 | 36.8 | 9.4 |
| | | | 女 | 2 | 66.5 | 14.5 |
| 骨の密度および構造の障害 | 20 | 2.7% | 男 | 8 | 72.6 | 13.5 |
| | | | 女 | 12 | 73.3 | 12.5 |
| その他の骨障害 | 15 | 2.0% | 男 | 6 | 71.7 | 38.3 |
| | | | 女 | 9 | 72.1 | 14.7 |
| 筋骨格系および結合組織のその他の障害 | 10 | 1.3% | 男 | 3 | 76.3 | 34.0 |
| | | | 女 | 7 | 83.9 | 21.4 |

X IV 腎尿路生殖器系の疾患

| | | | | | | |
|----------|-----|-------|---|----|------|------|
| 糸球体疾患 | 74 | 10.7% | 男 | 28 | 49.4 | 49.6 |
| | | | 女 | 46 | 38.7 | 12.5 |
| 腎尿管間質性疾患 | 166 | 24.1% | 男 | 68 | 56.1 | 6.2 |
| | | | 女 | 98 | 64.1 | 7.4 |

| 大分類 | 中分類 | 患者総数 (人) | 大分類内 患者数 比率 | 性別 | 件数 | 平均年齢 (才) | 在院日数 の平均 (日) |
|----------------|---------------|-------------|-------------------|-----|------|-------------|--------------------|
| | 腎不全 | 110 | 15.9% | 男 | 73 | 63.7 | 21.6 |
| | | | | 女 | 37 | 65.8 | 17.1 |
| | 尿路結石 | 37 | 5.4% | 男 | 19 | 67.3 | 6.2 |
| | | | | 女 | 18 | 60.2 | 5.4 |
| | 腎および尿管のその他の障害 | 6 | 0.9% | 男 | 3 | 77.0 | 14.7 |
| | | | | 女 | 3 | 46.7 | 36.3 |
| | 尿路系のその他の疾患 | 45 | 6.5% | 男 | 20 | 72.3 | 9.3 |
| | | | | 女 | 25 | 59.7 | 14.4 |
| | 男性生殖器の疾患 | 76 | 11.0% | 男 | 76 | 38.9 | 4.8 |
| | | | | 女 | | | |
| 乳房の障害 | 3 | 0.4% | 男 | 1 | 24.0 | 6.0 | |
| | | | 女 | 2 | 61.5 | 6.5 | |
| 女性骨盤臓器の炎症性疾患 | 19 | 2.8% | 男 | | | | |
| | | | 女 | 19 | 48.6 | 12.4 | |
| 女性生殖器の非炎症性障害 | 153 | 22.2% | 男 | | | | |
| | | | 女 | 153 | 43.1 | 4.9 | |
| 腎尿路生殖器系のその他の障害 | 1 | 0.1% | 男 | | | | |
| | | | 女 | 1 | 86.0 | 8.0 | |

X V 妊娠、分娩および産褥

| | | | | | | |
|----------------------------------|-----|-------|--------|-----|------|------|
| 流産に終わった妊娠 | 18 | 1.7% | 男 女 | 18 | 29.9 | 3.7 |
| 妊娠、分娩および産褥における浮腫、蛋白尿および高血圧性障害 | 54 | 5.2% | 男 女 | 54 | 35.1 | 10.4 |
| 主として妊娠に関連するその他の母体障害 | 48 | 4.6% | 男 女 | 48 | 35.3 | 8.0 |
| 胎児および羊膜腔に関連する母体ケアならびに予想される分娩の諸問題 | 430 | 41.6% | 男 女 | 430 | 33.5 | 14.8 |
| 分娩の合併症 | 168 | 16.3% | 男 女 | 168 | 33.6 | 6.9 |
| 分娩 | 311 | 30.1% | 男 女 | 311 | 32.1 | 5.8 |
| 主として産褥に関連する合併症 | 2 | 0.2% | 男 女 | 2 | 31.5 | 3.0 |
| その他の産科的病態、他に分類されないもの | 2 | 0.2% | 男 女 | 2 | 34.5 | 9.0 |

X VI 周産期に発生した病態

| | | | | | | |
|---------------------------------------|-----|-------|--------|----|-----|------|
| 母体側要因ならびに妊娠および分娩の合併症により影響を受けた胎児および新生児 | 1 | 0.3% | 男 女 | 1 | 0.0 | 4.0 |
| 妊娠期間および胎児発育に関連する障害 | 118 | 34.4% | 男 | 62 | 0.0 | 47.0 |
| | | | 女 | 56 | 0.0 | 41.3 |
| 周産期に特異的な呼吸障害および心血管障害 | 91 | 26.5% | 男 | 54 | 0.0 | 13.4 |
| | | | 女 | 37 | 0.0 | 15.7 |
| 周産期に特異的な感染症 | 5 | 1.5% | 男 | 2 | 0.0 | 41.0 |
| | | | 女 | 3 | 0.0 | 4.0 |
| 胎児および新生児の出血性障害および血液障害 | 67 | 19.5% | 男 | 38 | 0.0 | 3.4 |
| | | | 女 | 29 | 0.0 | 4.5 |
| 胎児および新生児に特異的な一過性の内分泌障害および代謝障害 | 38 | 11.1% | 男 | 16 | 0.0 | 4.9 |
| | | | 女 | 22 | 0.0 | 3.8 |
| 胎児および新生児の外皮および体温調節に関連する病態 | 9 | 2.6% | 男 | 1 | 0.0 | 3.0 |
| | | | 女 | 8 | 0.0 | 5.4 |
| 周産期に発生したその他の障害 | 14 | 4.1% | 男 | 8 | 0.0 | 9.6 |
| | | | 女 | 6 | 0.0 | 4.8 |

X VII 先天奇形、変形および染色体異常

| | | | | | | |
|------------------|----|-------|---|----|------|------|
| 神経系の先天奇形 | 11 | 8.5% | 男 | 2 | 6.5 | 12.0 |
| | | | 女 | 9 | 7.6 | 47.2 |
| 眼、耳、顔面および頸部の先天奇形 | 9 | 7.0% | 男 | 4 | 9.0 | 7.8 |
| | | | 女 | 5 | 24.2 | 5.0 |
| 循環器系の先天奇形 | 35 | 27.1% | 男 | 15 | 10.8 | 6.3 |
| | | | 女 | 20 | 18.5 | 13.1 |
| 呼吸器系の先天奇形 | 2 | 1.6% | 男 | | | |
| | | | 女 | 2 | 9.5 | 15.5 |
| 唇裂および口蓋裂 | 4 | 3.1% | 男 | 1 | 0.0 | 4.0 |
| | | | 女 | 3 | 0.3 | 4.3 |
| 消化器系のその他の先天奇形 | 20 | 15.5% | 男 | 7 | 5.4 | 12.0 |
| | | | 女 | 13 | 20.5 | 40.4 |
| 生殖器の先天奇形 | 23 | 17.8% | 男 | 23 | 2.5 | 3.8 |
| | | | 女 | | | |

| 大分類 | 中分類 | 患者総数 (人) | 大分類内 患者数 比率 | 性別 | 件数 | 平均年齢 (才) | 在院日数 の平均 (日) |
|-----|------------------|-------------|-------------------|----|----|-------------|--------------------|
| | 腎尿路系の先天奇形 | 5 | 3.9% | 男 | 3 | 17.3 | 4.0 |
| | | | | 女 | 2 | 27.0 | 6.0 |
| | 筋骨格系の先天奇形および変形 | 8 | 6.2% | 男 | 5 | 4.4 | 3.0 |
| | | | | 女 | 3 | 3.3 | 24.3 |
| | その他の先天奇形 | 9 | 7.0% | 男 | 4 | 35.8 | 9.5 |
| | | | | 女 | 5 | 19.0 | 4.0 |
| | 染色体異常、他に分類されないもの | 3 | 2.3% | 男 | 3 | 2.0 | 15.0 |
| | | | | 女 | | | |

XVIII 症状、徴候および異常臨床所見・異常検査所見で他に分類されないもの

| | | | | | | |
|----------------------------|----|-------|---|----|------|-----|
| 循環器系および呼吸器系に関する症状および徴候 | 24 | 23.5% | 男 | 18 | 71.6 | 7.7 |
| | | | 女 | 6 | 66.2 | 4.0 |
| 消化器系および腹部に関する症状および徴候 | 5 | 4.9% | 男 | 4 | 31.5 | 6.8 |
| | | | 女 | 1 | 12.0 | 5.0 |
| 神経系および筋骨格系に関する症状および徴候 | 1 | 1.0% | 男 | 1 | 48.0 | 2.0 |
| | | | 女 | | | |
| 認識、知覚、情緒状態および行動に関する症状および徴候 | 8 | 7.8% | 男 | 5 | 61.4 | 2.2 |
| | | | 女 | 3 | 82.7 | 6.0 |
| 全身症状および徴候 | 64 | 62.7% | 男 | 31 | 14.4 | 3.4 |
| | | | 女 | 33 | 15.9 | 5.5 |

XIX 損傷、中毒およびその他の外因の影響

| | | | | | | |
|------------------------------|-----|-------|---|-----|------|------|
| 頭部損傷 | 199 | 16.8% | 男 | 124 | 54.8 | 10.3 |
| | | | 女 | 75 | 66.8 | 12.1 |
| 頸部損傷 | 89 | 7.5% | 男 | 64 | 60.4 | 16.3 |
| | | | 女 | 25 | 70.7 | 15.6 |
| 胸部<郭>損傷 | 76 | 6.4% | 男 | 45 | 62.8 | 11.4 |
| | | | 女 | 31 | 71.3 | 16.4 |
| 腹部、下背部、腰椎および骨盤部の損傷 | 129 | 10.9% | 男 | 77 | 56.0 | 15.6 |
| | | | 女 | 52 | 68.7 | 12.8 |
| 肩および上腕の損傷 | 49 | 4.1% | 男 | 29 | 54.4 | 9.0 |
| | | | 女 | 20 | 56.2 | 8.9 |
| 肘および前腕の損傷 | 54 | 4.6% | 男 | 24 | 39.0 | 8.7 |
| | | | 女 | 30 | 65.0 | 7.3 |
| 手首および手の損傷 | 24 | 2.0% | 男 | 20 | 53.0 | 9.6 |
| | | | 女 | 4 | 53.8 | 8.0 |
| 股関節部および大腿の損傷 | 142 | 12.0% | 男 | 37 | 65.5 | 18.7 |
| | | | 女 | 105 | 83.8 | 18.3 |
| 膝および下腿の損傷 | 80 | 6.8% | 男 | 46 | 45.9 | 15.5 |
| | | | 女 | 34 | 53.2 | 16.9 |
| 足首および足の損傷 | 22 | 1.9% | 男 | 15 | 59.1 | 27.1 |
| | | | 女 | 7 | 61.1 | 17.9 |
| 多部位の損傷 | 27 | 2.3% | 男 | 13 | 47.2 | 28.0 |
| | | | 女 | 14 | 65.9 | 28.3 |
| 部位不明の体幹もしくは(四)肢の損傷または部位不明の損傷 | 24 | 2.0% | 男 | 14 | 48.0 | 2.1 |
| | | | 女 | 10 | 50.4 | 2.4 |
| 自然開口部からの異物侵入の作用 | 9 | 0.8% | 男 | 5 | 46.8 | 4.8 |
| | | | 女 | 4 | 1.3 | 2.0 |
| 熱傷および腐食 | 20 | 1.7% | 男 | 14 | 60.8 | 45.2 |
| | | | 女 | 6 | 60.5 | 46.3 |
| 薬物、薬剤および生物学的製剤による中毒 | 23 | 1.9% | 男 | 11 | 47.1 | 3.5 |
| | | | 女 | 12 | 48.6 | 4.7 |
| 薬用を主としない物質の毒作用 | 16 | 1.4% | 男 | 9 | 56.4 | 3.8 |
| | | | 女 | 7 | 61.0 | 5.9 |
| 外因のその他および詳細不明の作用 | 43 | 3.6% | 男 | 33 | 47.7 | 5.5 |
| | | | 女 | 10 | 54.1 | 8.9 |
| 外傷の早期合併症 | 1 | 0.1% | 男 | 1 | 56.0 | 3.0 |
| | | | 女 | | | |
| 外科的および内科的ケアの合併症、他に分類されないもの | 154 | 13.0% | 男 | 87 | 61.7 | 14.5 |
| | | | 女 | 67 | 69.7 | 10.9 |
| 損傷、中毒およびその他の外因による影響の続発・後遺症 | 1 | 0.1% | 男 | | | |
| | | | 女 | 1 | 18.0 | 3.0 |

XX 傷病および死亡の外因

| | | | | | | |
|------------|---|--------|---|---|------|-----|
| 故意の自傷および自殺 | 1 | 100.0% | 男 | 1 | 23.0 | 2.0 |
| | | | 女 | | | |

| 大分類 | 中分類 | 患者総数 (人) | 大分類内 患者数 比率 | 性別 | 件数 | 平均年齢 (才) | 在院日数 の平均 (日) |
|--|--|-------------|-------------------|----|-------|-------------|--------------------|
| XX I 健康状態に影響をおよぼす要因および保健サービスの利用 | | | | | | | |
| | 特定の処置および保健ケアのための保健サービスの利用者 | 26 | 96.3% | 男 | 13 | 50.0 | 7.4 |
| | | | | 女 | 13 | 56.2 | 11.9 |
| | 家族歴、既往歴および健康状態に影響をおよぼす特定の状態に関連する健康障害をきたす恐れのある者 | 1 | 3.7% | 男 | | | |
| | | | | 女 | 1 | 66.0 | 3.0 |
| | 合計 | 13,969 | 100.0% | 男 | 7,312 | 59.6 | 13.0 |
| | | | | 女 | 6,657 | 55.2 | 12.2 |

(7)-2 中分類別・性別退院患者数・平均年齢・在院日数の平均

平成30年度

| 大分類 | 中分類 | 患者総数 (人) | 大分類内 患者数 比率 | 性別 | 件数 | 平均年齢 (才) | 在院日数 の平均 (日) |
|-------------------------|-----------------------------|-------------|-------------------|----|-----|-------------|--------------------|
| I 感染症及び寄生虫症 | | | | | | | |
| | 腸管感染症 | 116 | 45.0% | 男 | 57 | 21.7 | 5.1 |
| | | | | 女 | 59 | 25.5 | 5.9 |
| | 結核 | 12 | 4.7% | 男 | 7 | 81.0 | 32.0 |
| | | | | 女 | 5 | 72.8 | 20.4 |
| | 人畜共通細菌性疾患 | 1 | 0.4% | 男 | | | |
| | | | | 女 | 1 | 11.0 | 5.0 |
| | その他の細菌性疾患 | 65 | 25.2% | 男 | 35 | 68.3 | 16.8 |
| | | | | 女 | 30 | 70.4 | 13.0 |
| | 主として性的伝播様式をとる感染症 | 1 | 0.4% | 男 | | | |
| | | | | 女 | 1 | 23.0 | 10.0 |
| | リケッチア症 | 2 | 0.8% | 男 | 1 | 65.0 | 6.0 |
| | | | | 女 | 1 | 79.0 | 8.0 |
| | 中枢神経系のウイルス感染症 | 8 | 3.1% | 男 | 5 | 20.2 | 10.6 |
| | | | | 女 | 3 | 3.3 | 6.3 |
| | 節足動物媒介ウイルス熱及びウイルス性出血熱 | 1 | 0.4% | 男 | | | |
| | | | | 女 | 1 | 54.0 | 16.0 |
| | 皮膚及び粘膜病変を特徴とするウイルス感染症 | 18 | 7.0% | 男 | 11 | 29.5 | 7.0 |
| | | | | 女 | 7 | 38.1 | 7.1 |
| | ウイルス性肝炎 | 3 | 1.2% | 男 | 3 | 35.3 | 5.0 |
| | | | | 女 | | | |
| | その他のウイルス性疾患 | 14 | 5.4% | 男 | 4 | 0.3 | 3.0 |
| | | | | 女 | 10 | 30.7 | 8.2 |
| | 真菌症 | 9 | 3.5% | 男 | 6 | 72.7 | 13.3 |
| | | | | 女 | 3 | 63.7 | 18.7 |
| | 蠕虫症 | 8 | 3.1% | 男 | 4 | 66.8 | 6.8 |
| | | | | 女 | 4 | 67.3 | 4.5 |
| II 新生物<腫瘍> | | | | | | | |
| | 口唇、口腔及び咽頭の悪性新生物<腫瘍> | 79 | 2.1% | 男 | 65 | 66.7 | 24.2 |
| | | | | 女 | 14 | 72.4 | 24.3 |
| | 消化器の悪性新生物<腫瘍> | 1,149 | 30.2% | 男 | 770 | 69.5 | 14.9 |
| | | | | 女 | 379 | 70.7 | 14.5 |
| | 呼吸器及び胸腔内臓器の悪性新生物<腫瘍> | 489 | 12.9% | 男 | 348 | 68.3 | 10.6 |
| | | | | 女 | 141 | 71.8 | 8.5 |
| | 骨及び関節軟骨の悪性新生物<腫瘍> | 21 | 0.6% | 男 | 14 | 34.9 | 9.1 |
| | | | | 女 | 7 | 26.0 | 12.4 |
| | 皮膚の悪性新生物<腫瘍> | 25 | 0.7% | 男 | 18 | 72.1 | 15.2 |
| | | | | 女 | 7 | 81.4 | 21.9 |
| | 中皮及び軟部組織の悪性新生物<腫瘍> | 38 | 1.0% | 男 | 14 | 49.4 | 14.9 |
| | | | | 女 | 24 | 63.9 | 15.5 |
| | 乳房の悪性新生物<腫瘍> | 165 | 4.3% | 男 | | | |
| | | | | 女 | 165 | 61.1 | 8.5 |
| | 女性生殖器の悪性新生物<腫瘍> | 158 | 4.2% | 男 | 5 | 39.0 | 6.4 |
| | | | | 女 | 153 | 60.3 | 10.2 |
| | 男性生殖器の悪性新生物<腫瘍> | 144 | 3.8% | 男 | 144 | 73.6 | 4.7 |
| | | | | 女 | | | |
| | 腎尿路の悪性新生物<腫瘍> | 129 | 3.4% | 男 | 90 | 70.8 | 11.2 |
| | | | | 女 | 39 | 75.3 | 11.3 |
| | 眼、脳及び中枢神経系のその他の部位の悪性新生物<腫瘍> | 20 | 0.5% | 男 | 16 | 27.5 | 16.4 |
| | | | | 女 | 4 | 67.5 | 46.0 |
| | 甲状腺及びその他の内分泌腺の悪性新生物<腫瘍> | 39 | 1.0% | 男 | 11 | 58.1 | 9.0 |
| | | | | 女 | 28 | 66.2 | 7.5 |
| | 部位不明確、続発部位及び部位不明の悪性新生物<腫瘍> | 159 | 4.2% | 男 | 86 | 69.5 | 11.9 |
| | | | | 女 | 73 | 68.2 | 11.2 |
| | リンパ組織、造血組織及び関連組織の悪性新生物<腫瘍> | 684 | 18.0% | 男 | 353 | 63.4 | 25.1 |
| | | | | 女 | 331 | 67.3 | 26.8 |
| | 上皮内新生物<腫瘍> | 19 | 0.5% | 男 | 5 | 69.6 | 8.6 |
| | | | | 女 | 14 | 45.0 | 3.6 |
| | 良性新生物<腫瘍> | 256 | 6.7% | 男 | 76 | 60.7 | 6.6 |
| | | | | 女 | 180 | 50.1 | 7.8 |
| | 性状不詳または不明の新生物<腫瘍> | 230 | 6.0% | 男 | 122 | 68.2 | 14.5 |
| | | | | 女 | 108 | 63.1 | 13.5 |

| 大分類 | 中分類 | 患者総数 (人) | 大分類内 患者数 比率 | 性別 | 件数 | 平均年齢 (才) | 在院日数 の平均 (日) |
|-------------------------------|-----|-------------|-------------------|----|----|-------------|--------------------|
| Ⅲ 血液及び造血器の疾患並びに免疫機構の傷害 | | | | | | | |
| 栄養性貧血 | | 9 | 7.7% | 男 | 3 | 49.7 | 11.7 |
| | | | | 女 | 6 | 79.0 | 7.0 |
| 溶血性貧血 | | 5 | 4.3% | 男 | 5 | 70.8 | 19.2 |
| | | | | 女 | | | |
| 無形成性貧血及びその他の貧血 | | 16 | 13.7% | 男 | 13 | 52.6 | 50.1 |
| | | | | 女 | 3 | 78.0 | 10.0 |
| 凝固障害、紫斑病及びその他の出血性病態 | | 64 | 54.7% | 男 | 24 | 28.7 | 15.1 |
| | | | | 女 | 40 | 30.9 | 13.0 |
| 血液及び造血器のその他の疾患 | | 11 | 9.4% | 男 | 9 | 34.3 | 13.0 |
| | | | | 女 | 2 | 66.5 | 5.0 |
| 免疫機構の障害 | | 12 | 10.3% | 男 | 6 | 54.2 | 18.7 |
| | | | | 女 | 6 | 59.0 | 10.0 |
| Ⅳ 内分泌、栄養及び代謝疾患 | | | | | | | |
| 甲状腺障害 | | 70 | 27.7% | 男 | 14 | 61.0 | 5.5 |
| | | | | 女 | 56 | 55.5 | 5.9 |
| 糖尿病 | | 50 | 19.8% | 男 | 27 | 64.6 | 9.2 |
| | | | | 女 | 23 | 63.9 | 10.3 |
| その他のグルコース調節及び隣内分泌障害 | | 12 | 4.7% | 男 | 6 | 32.8 | 2.3 |
| | | | | 女 | 6 | 52.8 | 5.3 |
| その他の内分泌腺障害 | | 31 | 12.3% | 男 | 9 | 72.7 | 10.0 |
| | | | | 女 | 22 | 55.3 | 7.0 |
| 栄養失調(症) | | 1 | 0.4% | 男 | 1 | 0.0 | 7.0 |
| その他の栄養欠乏症 | | 2 | 0.8% | 男 | | | |
| | | | | 女 | 2 | 45.5 | 14.0 |
| 肥満(症)及びその他の過栄養<過剰摂食> | | 1 | 0.4% | 男 | 1 | 49.0 | 10.0 |
| | | | | 女 | | | |
| 代謝障害 | | 86 | 34.0% | 男 | 46 | 71.3 | 8.7 |
| | | | | 女 | 40 | 68.8 | 5.3 |
| Ⅴ 精神及び行動の障害 | | | | | | | |
| 症状性を含む器質性精神障害 | | 3 | 3.8% | 男 | 2 | 55.0 | 23.0 |
| | | | | 女 | 1 | 77.0 | 128.0 |
| 精神作用物質使用による精神及び行動の障害 | | 9 | 11.3% | 男 | 4 | 64.5 | 14.5 |
| | | | | 女 | 5 | 42.6 | 9.8 |
| 統合失調症、統合失調症型障害及び妄想性障害 | | 11 | 13.8% | 男 | 5 | 53.2 | 88.2 |
| | | | | 女 | 6 | 43.8 | 60.2 |
| 気分[感情]障害 | | 9 | 11.3% | 男 | 2 | 74.0 | 47.0 |
| | | | | 女 | 7 | 42.1 | 24.1 |
| 神経症性障害、ストレス関連障害及び身体表現性障害 | | 24 | 30.0% | 男 | 8 | 44.5 | 32.3 |
| | | | | 女 | 16 | 27.3 | 37.6 |
| 生理的障害及び身体的要因に関連した行動症候群 | | 6 | 7.5% | 男 | 2 | 48.5 | 67.0 |
| | | | | 女 | 4 | 34.5 | 82.5 |
| 知的障害<精神遅滞> | | 1 | 1.3% | 男 | 1 | 8.0 | 7.0 |
| | | | | 女 | | | |
| 心理的発達の障害 | | 6 | 7.5% | 男 | 4 | 14.0 | 56.0 |
| | | | | 女 | 2 | 7.5 | 34.0 |
| 小児<児童>期及び青年期に通常発症する行動及び情緒の障害 | | 11 | 13.8% | 男 | 9 | 13.7 | 93.6 |
| | | | | 女 | 2 | 11.0 | 264.0 |
| Ⅵ 神経系の疾患 | | | | | | | |
| 中枢神経系の炎症性疾患 | | 25 | 9.9% | 男 | 19 | 42.8 | 13.6 |
| | | | | 女 | 6 | 22.7 | 15.7 |
| 主に中枢神経系を障害する系統萎縮症 | | 19 | 7.5% | 男 | 13 | 40.5 | 7.4 |
| | | | | 女 | 6 | 52.2 | 4.7 |
| 錐体外路障害及び異常行動 | | 3 | 1.2% | 男 | 2 | 67.5 | 22.0 |
| | | | | 女 | 1 | 68.0 | 14.0 |
| 神経系のその他の変性疾患 | | 4 | 1.6% | 男 | 2 | 80.5 | 27.0 |
| | | | | 女 | 2 | 79.5 | 68.5 |
| 挿間性及び発作性障害 | | 119 | 47.0% | 男 | 65 | 30.5 | 7.6 |
| | | | | 女 | 54 | 38.8 | 8.2 |
| 神経、神経根及び神経叢の障害 | | 30 | 11.9% | 男 | 8 | 57.9 | 5.9 |
| | | | | 女 | 22 | 53.8 | 9.0 |
| 多発(性)ニューロパチ<シ>-及びその他の末梢神経系の障害 | | 2 | 0.8% | 男 | 1 | 75.0 | 3.0 |
| | | | | 女 | 1 | 23.0 | 7.0 |

| 大分類 | 中分類 | 患者総数 (人) | 大分類内 患者数 比率 | 性別 | 件数 | 平均年齢 (才) | 在院日数 の平均 (日) |
|------------|------------------|-------------|-------------------|----|------|-------------|--------------------|
| | 神経筋接合部及び筋の疾患 | 7 | 2.8% | 男 | 3 | 26.3 | 18.3 |
| | 女 | | | 4 | 37.8 | 14.5 | |
| | 脳性麻痺及びその他の麻痺性症候群 | 6 | 2.4% | 男 | 2 | 27.5 | 12.5 |
| | | | | 女 | 4 | 40.0 | 11.3 |
| 神経系のその他の障害 | 38 | 15.0% | 男 | 21 | 55.3 | 15.2 | |
| | | | | 女 | 17 | 66.2 | 13.3 |

VII 眼及び付属器の疾患

| | | | | | | |
|---------------------|----|-------|---|----|------|------|
| 眼瞼, 涙器及び眼窩の障害 | 22 | 14.7% | 男 | 15 | 43.7 | 3.5 |
| | | | 女 | 7 | 26.6 | 4.4 |
| 強膜, 角膜, 虹彩及び毛様体の障害 | 4 | 2.7% | 男 | 4 | 69.3 | 19.5 |
| | | | 女 | | | |
| 水晶体の障害 | 88 | 58.7% | 男 | 51 | 75.4 | 5.6 |
| | | | 女 | 37 | 72.6 | 6.7 |
| 脈絡膜及び網膜の障害 | 24 | 16.0% | 男 | 10 | 59.3 | 15.0 |
| | | | 女 | 14 | 62.4 | 11.1 |
| 緑内障 | 7 | 4.7% | 男 | 3 | 78.0 | 8.3 |
| | | | 女 | 4 | 66.0 | 2.5 |
| 硝子体及び眼球の障害 | 2 | 1.3% | 男 | | | |
| | | | 女 | 2 | 72.5 | 34.0 |
| 視神経及び視(覚)路の障害 | 1 | 0.7% | 男 | 1 | 4.0 | 8.0 |
| | | | 女 | | | |
| 眼筋, 眼球運動, 調節及び屈折の障害 | 2 | 1.3% | 男 | 2 | 38.0 | 7.0 |
| | | | 女 | | | |

VIII 耳及び乳様突起の疾患

| | | | | | | |
|-------------|----|-------|---|----|------|-----|
| 外耳疾患 | 1 | 1.0% | 男 | 1 | 39.0 | 4.0 |
| | | | 女 | | | |
| 中耳及び乳様突起の疾患 | 41 | 40.6% | 男 | 25 | 24.6 | 5.7 |
| | | | 女 | 16 | 24.9 | 3.6 |
| 内耳疾患 | 44 | 43.6% | 男 | 17 | 63.6 | 4.6 |
| | | | 女 | 27 | 62.2 | 7.3 |
| 耳のその他の障害 | 15 | 14.9% | 男 | 7 | 69.0 | 8.1 |
| | | | 女 | 8 | 65.4 | 9.0 |

IX 循環器系の疾患

| | | | | | | |
|-------------------------------|-----|-------|---|-----|------|------|
| 慢性リウマチ性心疾患 | 34 | 1.4% | 男 | 16 | 70.6 | 24.8 |
| | | | 女 | 18 | 71.8 | 37.7 |
| 高血圧性疾患 | 25 | 1.0% | 男 | 14 | 75.1 | 16.6 |
| | | | 女 | 11 | 80.6 | 13.1 |
| 虚血性心疾患 | 957 | 39.6% | 男 | 716 | 70.1 | 5.6 |
| | | | 女 | 241 | 74.2 | 6.3 |
| 肺性心疾患及び肺循環疾患 | 20 | 0.8% | 男 | 7 | 49.6 | 10.4 |
| | | | 女 | 13 | 51.5 | 6.4 |
| その他の型の心疾患 | 640 | 26.5% | 男 | 348 | 71.1 | 12.9 |
| | | | 女 | 292 | 79.0 | 11.9 |
| 脳血管疾患 | 461 | 19.1% | 男 | 278 | 69.1 | 19.1 |
| | | | 女 | 183 | 74.9 | 20.0 |
| 動脈, 細動脈及び毛細血管の疾患 | 258 | 10.7% | 男 | 168 | 73.3 | 19.9 |
| | | | 女 | 90 | 77.7 | 14.0 |
| 静脈, リンパ管及びリンパ節の疾患, 他に分類されないもの | 18 | 0.7% | 男 | 14 | 59.5 | 11.6 |
| | | | 女 | 4 | 73.0 | 8.0 |
| 循環器系のその他及び詳細不明の障害 | 5 | 0.2% | 男 | 3 | 79.0 | 8.3 |
| | | | 女 | 2 | 44.5 | 7.5 |

X 呼吸器系の疾患

| | | | | | | |
|--------------|-----|-------|---|-----|------|------|
| 急性上気道感染症 | 43 | 5.2% | 男 | 22 | 14.0 | 5.7 |
| | | | 女 | 21 | 7.8 | 3.4 |
| インフルエンザ及び肺炎 | 208 | 25.2% | 男 | 119 | 58.6 | 11.6 |
| | | | 女 | 89 | 47.4 | 10.4 |
| その他の急性下気道感染症 | 149 | 18.1% | 男 | 79 | 5.1 | 4.5 |
| | | | 女 | 70 | 2.8 | 4.4 |
| 上気道のその他の疾患 | 133 | 16.1% | 男 | 86 | 35.0 | 8.9 |
| | | | 女 | 47 | 37.4 | 8.0 |
| 慢性下気道疾患 | 80 | 9.7% | 男 | 47 | 26.2 | 6.4 |
| | | | 女 | 33 | 25.4 | 7.0 |
| 外的因子による肺疾患 | 96 | 11.7% | 男 | 55 | 73.8 | 16.8 |
| | | | 女 | 41 | 85.5 | 15.1 |

| 大分類 | 中分類 | 患者総数 (人) | 大分類内 患者数 比率 | 性別 | 件数 | 平均年齢 (才) | 在院日数 の平均 (日) |
|----------------------------|----------------------------|-------------|-------------------|------|------|-------------|--------------------|
| | 主として間質を障害するその他の呼吸器疾患 | 47 | 5.7% | 男 | 23 | 73.4 | 11.3 |
| | 女 | | | 24 | 71.3 | 13.6 | |
| | 下気道の化膿性及び壊死性病態 | 17 | 2.1% | 男 | 12 | 64.4 | 18.0 |
| | | | | 女 | 5 | 63.6 | 25.8 |
| | 胸膜のその他の疾患 | 43 | 5.2% | 男 | 36 | 56.5 | 11.1 |
| 呼吸器系のその他の疾患 | 8 | 1.0% | 女 | 7 | 67.7 | 9.1 | |
| 男 | | | 5 | 74.4 | 7.0 | | |
| 女 | 3 | 72.0 | 13.0 | | | | |
| X I 消化器系の疾患 | | | | | | | |
| | 口腔、唾液腺及び顎の疾患 | 80 | 6.7% | 男 | 42 | 50.5 | 6.2 |
| | | | | 女 | 38 | 51.6 | 5.8 |
| | 食道、胃及び十二指腸の疾患 | 78 | 6.6% | 男 | 55 | 69.1 | 8.3 |
| | | | | 女 | 23 | 72.0 | 11.3 |
| | 虫垂の疾患 | 57 | 4.8% | 男 | 30 | 50.7 | 6.4 |
| | | | | 女 | 27 | 41.9 | 6.9 |
| | ヘルニア | 152 | 12.8% | 男 | 96 | 43.7 | 4.6 |
| | | | | 女 | 56 | 34.0 | 4.7 |
| | 非感染性腸炎及び非感染性大腸炎 | 17 | 1.4% | 男 | 15 | 41.3 | 15.8 |
| | | | | 女 | 2 | 16.5 | 5.5 |
| | 腸その他の疾患 | 226 | 19.1% | 男 | 123 | 62.8 | 12.4 |
| | | | | 女 | 103 | 70.8 | 12.2 |
| | 腹膜の疾患 | 33 | 2.8% | 男 | 20 | 62.8 | 23.6 |
| | | | | 女 | 13 | 72.3 | 31.2 |
| | 肝疾患 | 42 | 3.5% | 男 | 21 | 60.7 | 9.3 |
| | | | | 女 | 21 | 66.0 | 20.5 |
| | 胆嚢、胆管及び膵の障害 | 374 | 31.5% | 男 | 227 | 69.6 | 8.5 |
| | | | | 女 | 147 | 72.2 | 7.1 |
| | 消化器系のその他の疾患 | 127 | 10.7% | 男 | 68 | 68.5 | 6.7 |
| | | | | 女 | 59 | 65.0 | 9.1 |
| X II 皮膚及び皮下組織の疾患 | | | | | | | |
| | 皮膚及び皮下組織の感染症 | 47 | 51.1% | 男 | 22 | 46.0 | 9.6 |
| | | | | 女 | 25 | 55.9 | 11.5 |
| | 水疱症 | 1 | 1.1% | 男 | | | |
| | | | | 女 | 1 | 32.0 | 6.0 |
| | 皮膚炎及び湿疹 | 6 | 6.5% | 男 | 4 | 11.3 | 6.3 |
| | | | | 女 | 2 | 35.5 | 6.5 |
| | 丘疹落屑<鱗屑>性障害 | 1 | 1.1% | 男 | | | |
| | | | | 女 | 1 | 29.0 | 35.0 |
| | 蕁麻疹及び紅斑 | 7 | 7.6% | 男 | 1 | 1.0 | 4.0 |
| | | | | 女 | 6 | 2.8 | 3.8 |
| | 皮膚及び皮下組織放射線(非電離及び電離)に関する障害 | 2 | 2.2% | 男 | 1 | 89.0 | 10.0 |
| | | | | 女 | 1 | 73.0 | 33.0 |
| | 皮膚付属器の障害 | 4 | 4.3% | 男 | 3 | 26.7 | 8.0 |
| | | | | 女 | 1 | 1.0 | 3.0 |
| | 皮膚及び皮下組織のその他の障害 | 24 | 26.1% | 男 | 10 | 32.1 | 26.5 |
| | | | | 女 | 14 | 34.4 | 6.4 |
| X III 筋骨格系及び結合組織の疾患 | | | | | | | |
| | 感染性関節障害 | 8 | 1.0% | 男 | 6 | 50.5 | 29.2 |
| | | | | 女 | 2 | 67.5 | 24.0 |
| | 炎症性多発性関節障害 | 15 | 1.9% | 男 | 3 | 79.3 | 14.0 |
| | | | | 女 | 12 | 68.7 | 19.0 |
| | 関節症 | 46 | 5.8% | 男 | 12 | 70.3 | 20.1 |
| | | | | 女 | 34 | 70.4 | 16.7 |
| | その他の関節障害 | 5 | 0.6% | 男 | 1 | 18.0 | 3.0 |
| | | | | 女 | 4 | 56.0 | 2.3 |
| | 全身性結合組織障害 | 73 | 9.2% | 男 | 37 | 17.8 | 14.0 |
| | | | | 女 | 36 | 24.5 | 21.8 |
| | 変形性脊柱障害 | 106 | 13.4% | 男 | 26 | 68.2 | 7.2 |
| | | | | 女 | 80 | 71.9 | 7.6 |
| | 脊椎障害 | 347 | 43.8% | 男 | 247 | 67.1 | 9.6 |
| | | | | 女 | 100 | 70.8 | 8.8 |
| | その他の脊柱障害 | 126 | 15.9% | 男 | 88 | 48.4 | 5.6 |
| | | | | 女 | 38 | 52.4 | 3.6 |
| | 筋障害 | 10 | 1.3% | 男 | 8 | 70.5 | 8.4 |
| | | | | 女 | 2 | 82.5 | 15.0 |
| | 滑膜及び腱の障害 | 8 | 1.0% | 男 | 5 | 69.8 | 17.4 |
| | | | | 女 | 3 | 61.3 | 7.7 |

| 大分類 | 中分類 | 患者総数 (人) | 大分類内 患者数 比率 | 性別 | 件数 | 平均年齢 (才) | 在院日数 の平均 (日) |
|-----|-------------------|-------------|-------------------|----|----|-------------|--------------------|
| | その他の軟部組織障害 | 16 | 2.0% | 男 | 11 | 53.5 | 37.1 |
| | | | | 女 | 5 | 70.0 | 20.0 |
| | 骨の密度及び構造の障害 | 14 | 1.8% | 男 | 6 | 58.8 | 8.0 |
| | | | | 女 | 8 | 79.5 | 17.9 |
| | その他の骨障害 | 15 | 1.9% | 男 | 10 | 57.3 | 34.4 |
| | | | | 女 | 5 | 77.0 | 27.4 |
| | 筋骨格系及び結合組織のその他の障害 | 4 | 0.5% | 男 | 2 | 72.5 | 23.5 |
| | | | | 女 | 2 | 86.5 | 12.0 |

XIV 腎尿路生殖器系の疾患

| | | | | | | |
|----------------|-----|-------|---|-----|------|------|
| 糸球体疾患 | 75 | 9.7% | 男 | 28 | 39.6 | 20.2 |
| | | | 女 | 47 | 42.0 | 11.1 |
| 腎尿細管間質性疾患 | 167 | 21.5% | 男 | 72 | 61.3 | 6.6 |
| | | | 女 | 95 | 56.8 | 6.9 |
| 腎不全 | 128 | 16.5% | 男 | 76 | 67.4 | 22.3 |
| | | | 女 | 52 | 65.5 | 27.1 |
| 尿路結石症 | 46 | 5.9% | 男 | 28 | 62.7 | 5.3 |
| | | | 女 | 18 | 68.1 | 6.4 |
| 腎及び尿管のその他の障害 | 20 | 2.6% | 男 | 11 | 79.5 | 4.2 |
| | | | 女 | 9 | 35.1 | 12.4 |
| 尿路系のその他の疾患 | 59 | 7.6% | 男 | 20 | 54.4 | 8.0 |
| | | | 女 | 39 | 71.4 | 11.7 |
| 男性生殖器の疾患 | 109 | 14.1% | 男 | 109 | 53.3 | 6.6 |
| 乳房の障害 | 2 | 0.3% | 男 | | | |
| | | | 女 | 2 | 30.0 | 3.0 |
| 女性骨盤臓器の炎症性疾患 | 17 | 2.2% | 男 | | | |
| 女性生殖器の非炎症性障害 | 150 | 19.4% | 男 | | | |
| | | | 女 | 150 | 44.9 | 4.9 |
| 腎尿路生殖器系のその他の障害 | 2 | 0.3% | 男 | 1 | 88.0 | 6.0 |
| | | | 女 | 1 | 75.0 | 7.0 |

XV 妊娠、分娩及び産褥

| | | | | | | |
|--------------------------------|-----|-------|---|-----|------|------|
| 流産に終わった妊娠 | 10 | 1.1% | 男 | | | |
| | | | 女 | 10 | 35.2 | 4.4 |
| 妊娠、分娩及び産褥における浮腫、蛋白尿及び高血圧性障害 | 35 | 3.8% | 男 | | | |
| | | | 女 | 35 | 35.9 | 11.4 |
| 主として妊娠に関連するその他の母体障害 | 49 | 5.3% | 男 | | | |
| | | | 女 | 49 | 33.4 | 10.3 |
| 胎児及び羊膜腔に関連する母体ケア並びに予想される分娩の諸問題 | 410 | 44.2% | 男 | | | |
| | | | 女 | 410 | 33.1 | 15.1 |
| 分娩の合併症 | 142 | 15.3% | 男 | | | |
| | | | 女 | 142 | 33.3 | 7.4 |
| 分娩 | 276 | 29.8% | 男 | | | |
| | | | 女 | 276 | 32.2 | 5.8 |
| 主として産褥に関連する合併症 | 1 | 0.1% | 男 | | | |
| | | | 女 | 1 | 41.0 | 4.0 |
| その他の産科的病態、他に分類されないもの | 4 | 0.4% | 男 | | | |
| | | | 女 | 4 | 28.8 | 5.8 |

XVI 周産期に発生した病態

| | | | | | | |
|-----------------------------|-----|-------|---|----|-----|------|
| 妊娠期間及び胎児発育に関連する障害 | 113 | 41.5% | 男 | 55 | 0.0 | 40.8 |
| | | | 女 | 58 | 0.0 | 40.3 |
| 周産期に特異的な呼吸障害及び心血管障害 | 84 | 30.9% | 男 | 54 | 0.0 | 8.3 |
| | | | 女 | 30 | 0.0 | 9.8 |
| 周産期に特異的な感染症 | 3 | 1.1% | 男 | 3 | 0.0 | 17.7 |
| | | | 女 | | | |
| 胎児及び新生児の出血性障害及び血液障害 | 52 | 19.1% | 男 | 29 | 0.0 | 4.3 |
| | | | 女 | 23 | 0.0 | 3.7 |
| 胎児及び新生児に特異的な一過性の内分泌障害及び代謝障害 | 10 | 3.7% | 男 | 4 | 0.0 | 3.8 |
| | | | 女 | 6 | 0.0 | 5.3 |
| 胎児及び新生児の消化器系障害 | 2 | 0.7% | 男 | | | |
| | | | 女 | 2 | 0.0 | 7.0 |
| 胎児及び新生児の外皮及び体温調節に関連する病態 | 3 | 1.1% | 男 | 3 | 0.0 | 4.0 |
| | | | 女 | | | |
| 周産期に発生したその他の障害 | 5 | 1.8% | 男 | 3 | 0.0 | 4.0 |
| | | | 女 | 2 | 0.0 | 10.0 |

| 大分類 | 中分類 | 患者総数 (人) | 大分類内 患者数 比率 | 性別 | 件数 | 平均年齢 (才) | 在院日数 の平均 (日) |
|--|-----|-------------|-------------------|----|-----|-------------|--------------------|
| X VII 先天奇形, 変形及び染色体異常 | | | | | | | |
| 神経系の先天奇形 | | 5 | 3.6% | 男 | 3 | 10.7 | 10.0 |
| | | | | 女 | 2 | 8.5 | 8.5 |
| 眼, 耳, 顔面及び頸部の先天奇形 | | 14 | 10.2% | 男 | 9 | 16.1 | 4.0 |
| | | | | 女 | 5 | 17.6 | 3.6 |
| 循環器系の先天奇形 | | 25 | 18.2% | 男 | 11 | 22.1 | 8.4 |
| | | | | 女 | 14 | 12.9 | 9.1 |
| 呼吸器系の先天奇形 | | 1 | 0.7% | 男 | | | |
| | | | | 女 | 1 | 1.0 | 6.0 |
| 唇裂及び口蓋裂 | | 7 | 5.1% | 男 | 3 | 0.7 | 14.0 |
| | | | | 女 | 4 | 1.5 | 10.0 |
| 消化器系のその他の先天奇形 | | 28 | 20.4% | 男 | 26 | 12.3 | 9.6 |
| | | | | 女 | 2 | 33.5 | 4.0 |
| 生殖器の先天奇形 | | 22 | 16.1% | 男 | 20 | 3.4 | 3.0 |
| | | | | 女 | 2 | 31.0 | 6.5 |
| 腎尿路系の先天奇形 | | 3 | 2.2% | 男 | 3 | 3.0 | 3.0 |
| | | | | 女 | | | |
| 筋骨格系の先天奇形及び変形 | | 18 | 13.1% | 男 | 5 | 0.2 | 8.4 |
| | | | | 女 | 13 | 1.2 | 6.3 |
| その他の先天奇形 | | 5 | 3.6% | 男 | 4 | 3.8 | 12.8 |
| | | | | 女 | 1 | 45.0 | 4.0 |
| 染色体異常, 他に分類されないもの | | 9 | 6.6% | 男 | 1 | 1.0 | 4.0 |
| | | | | 女 | 8 | 5.0 | 61.1 |
| X VIII 症状, 徴候及び異常臨床所見・異常検査所見で他に分類されないもの | | | | | | | |
| 循環器系及び呼吸器系に関する症状及び徴候 | | 10 | 15.6% | 男 | 6 | 63.5 | 8.0 |
| | | | | 女 | 4 | 47.5 | 5.5 |
| 消化器系及び腹部に関する症状及び徴候 | | 2 | 3.1% | 男 | | | |
| | | | | 女 | 2 | 7.0 | 2.0 |
| 神経系及び筋骨格系に関する症状及び徴候 | | 1 | 1.6% | 男 | 1 | 36.0 | 2.0 |
| | | | | 女 | | | |
| 認識, 知覚, 情緒状態及び行動に関する症状及び徴候 | | 1 | 1.6% | 男 | 1 | 87.0 | 13.0 |
| | | | | 女 | | | |
| 全身症状及び徴候 | | 50 | 78.1% | 男 | 28 | 7.4 | 3.4 |
| | | | | 女 | 22 | 23.1 | 4.0 |
| X IX 損傷, 中毒及びその他の外因の影響 | | | | | | | |
| 頭部損傷 | | 211 | 19.5% | 男 | 138 | 57.8 | 12.4 |
| | | | | 女 | 73 | 64.3 | 15.0 |
| 頸部損傷 | | 81 | 7.5% | 男 | 52 | 60.9 | 14.3 |
| | | | | 女 | 29 | 74.0 | 13.0 |
| 胸部<郭>損傷 | | 71 | 6.5% | 男 | 32 | 61.6 | 10.5 |
| | | | | 女 | 39 | 71.9 | 11.9 |
| 腹部, 下背部, 腰椎及び骨盤部の損傷 | | 115 | 10.6% | 男 | 72 | 50.8 | 10.7 |
| | | | | 女 | 43 | 63.8 | 16.2 |
| 肩及び上腕の損傷 | | 54 | 5.0% | 男 | 27 | 49.4 | 7.6 |
| | | | | 女 | 27 | 56.7 | 10.2 |
| 肘及び前腕の損傷 | | 52 | 4.8% | 男 | 31 | 40.3 | 10.2 |
| | | | | 女 | 21 | 56.7 | 5.4 |
| 手首及び手の損傷 | | 30 | 2.8% | 男 | 24 | 54.8 | 14.4 |
| | | | | 女 | 6 | 31.5 | 13.5 |
| 股関節部及び大腿の損傷 | | 142 | 13.1% | 男 | 36 | 72.8 | 16.1 |
| | | | | 女 | 106 | 84.0 | 15.6 |
| 膝及び下腿の損傷 | | 75 | 6.9% | 男 | 46 | 49.6 | 17.3 |
| | | | | 女 | 29 | 53.2 | 12.5 |
| 足首及び足の損傷 | | 22 | 2.0% | 男 | 14 | 47.3 | 12.2 |
| | | | | 女 | 8 | 60.6 | 28.0 |
| 多部位の損傷 | | 19 | 1.8% | 男 | 13 | 70.2 | 25.0 |
| | | | | 女 | 6 | 40.8 | 5.3 |
| 部位不明の体幹もしくは(四)肢の損傷または部位不明の損傷 | | 8 | 0.7% | 男 | 5 | 40.8 | 4.4 |
| | | | | 女 | 3 | 27.3 | 5.3 |
| 自然開口部からの異物侵入の作用 | | 16 | 1.5% | 男 | 6 | 10.5 | 2.5 |
| | | | | 女 | 10 | 41.9 | 24.4 |
| 熱傷及び腐食 | | 17 | 1.6% | 男 | 8 | 60.4 | 30.9 |
| | | | | 女 | 9 | 42.0 | 5.1 |
| 薬物, 薬剤及び生物学的製剤による中毒 | | 18 | 1.7% | 男 | 7 | 46.7 | 2.4 |
| | | | | 女 | 11 | 58.8 | 3.3 |
| 薬用を主としない物質の毒作用 | | 40 | 3.7% | 男 | 9 | 45.0 | 3.3 |
| | | | | 女 | 31 | 44.5 | 6.5 |

| 大分類 | 中分類 | 患者総数 (人) | 大分類内 患者数 比率 | 性別 | 件数 | 平均年齢 (才) | 在院日数 の平均 (日) | |
|-----------|---------------------------------------|---------------------------|-------------------|--------|-------|-------------|--------------------|-----|
| | 外因のその他及び詳細不明の作用 | 16 | 1.5% | 男 | 14 | 58.8 | 6.6 | |
| | | | | 女 | 2 | 81.5 | 34.5 | |
| | 外傷の早期合併症 | 51 | 4.7% | 男 | 1 | 12.0 | 2.0 | |
| | | | | 女 | 50 | 69.1 | 14.8 | |
| | 外科的及び内科的ケアの合併症、他に分類されないもの | 45 | 4.2% | 男 | 45 | 75.1 | 16.8 | |
| | | | | 女 | | | | |
| | 損傷、中毒及びその他の外因による影響の続発・後遺症 | 1 | 0.1% | 男 | | | | |
| | | | | 女 | 1 | 69.0 | 16.0 | |
| | XX I 健康状態に影響をおよぼす要因及び保健サービスの利用 | | | | | | | |
| | | 特定の処置及び保健ケアのための保健サービスの利用者 | 22 | 100.0% | 男 | 11 | 46.6 | 5.8 |
| 女 | | | | | 11 | 51.7 | 10.5 | |
| 合計 | | 13,610 | 100.0% | 男 | 7,221 | 59.8 | 12.4 | |
| | | | | 女 | 6,389 | 56.1 | 12.3 | |

(7)-3 中分類別・性別退院患者数・平均年齢・在院日数の平均

平成31年度・令和元年度

| 大分類 | 中分類 | 患者総数 (人) | 大分類内 患者数 比率 | 性別 | 件数 | 平均年齢 (才) | 在院日数 の平均 (日) |
|---------------------------------|-----|-------------|-------------------|----|-----|-------------|--------------------|
| I 感染症及び寄生虫症 | | | | | | | |
| 腸管感染症 | | 79 | 40.1% | 男 | 34 | 14.6 | 4.8 |
| | | | | 女 | 45 | 19.8 | 6.2 |
| 結核 | | 13 | 6.6% | 男 | 8 | 64.3 | 16.0 |
| | | | | 女 | 5 | 66.0 | 33.0 |
| その他の細菌性疾患 | | 35 | 17.8% | 男 | 16 | 70.6 | 27.1 |
| | | | | 女 | 19 | 69.2 | 16.3 |
| 主として性的伝播様式をとる感染症 | | 1 | 0.5% | 男 | | | |
| 中枢神経系のウイルス感染症 | | 2 | 1.0% | 男 | 2 | 2.0 | 13.0 |
| | | | | 女 | | | |
| 節足動物媒介ウイルス熱及びウイルス性出血熱 | | 4 | 2.0% | 男 | 2 | 76.5 | 12.0 |
| | | | | 女 | 2 | 58.5 | 10.5 |
| 皮膚及び粘膜病変を特徴とするウイルス感染症 | | 24 | 12.2% | 男 | 10 | 54.1 | 13.3 |
| | | | | 女 | 14 | 55.2 | 13.8 |
| ウイルス性肝炎 | | 5 | 2.5% | 男 | 5 | 43.0 | 10.2 |
| | | | | 女 | | | |
| その他のウイルス性疾患 | | 26 | 13.2% | 男 | 12 | 45.0 | 8.5 |
| | | | | 女 | 14 | 35.4 | 9.5 |
| 真菌症 | | 7 | 3.6% | 男 | 3 | 71.3 | 44.0 |
| | | | | 女 | 4 | 53.8 | 6.8 |
| 蠕虫症 | | 1 | 0.5% | 男 | | | |
| | | | | 女 | 1 | 82.0 | 3.0 |
| II 新生物<腫瘍> | | | | | | | |
| 口唇、口腔及び咽頭の悪性新生物<腫瘍> | | 81 | 2.0% | 男 | 64 | 68.0 | 29.1 |
| | | | | 女 | 17 | 70.1 | 25.5 |
| 消化器の悪性新生物<腫瘍> | | 1,211 | 30.5% | 男 | 844 | 70.1 | 14.0 |
| | | | | 女 | 367 | 71.9 | 13.5 |
| 呼吸器及び胸腔内臓器の悪性新生物<腫瘍> | | 545 | 13.7% | 男 | 377 | 69.7 | 10.3 |
| | | | | 女 | 168 | 69.5 | 9.8 |
| 骨及び関節軟骨の悪性新生物<腫瘍> | | 11 | 0.3% | 男 | 11 | 20.8 | 13.5 |
| | | | | 女 | | | |
| 皮膚の悪性新生物<腫瘍> | | 31 | 0.8% | 男 | 23 | 69.6 | 9.8 |
| | | | | 女 | 8 | 66.8 | 19.6 |
| 中皮及び軟部組織の悪性新生物<腫瘍> | | 54 | 1.4% | 男 | 23 | 67.5 | 13.2 |
| | | | | 女 | 31 | 64.0 | 15.1 |
| 乳房の悪性新生物<腫瘍> | | 152 | 3.8% | 男 | 3 | 69.3 | 6.7 |
| | | | | 女 | 149 | 58.4 | 8.8 |
| 女性生殖器の悪性新生物<腫瘍> | | 257 | 6.5% | 男 | | | |
| 男性生殖器の悪性新生物<腫瘍> | | 177 | 4.5% | 女 | 257 | 61.9 | 9.6 |
| | | | | 男 | 177 | 71.6 | 6.6 |
| 腎尿路の悪性新生物<腫瘍> | | 142 | 3.6% | 男 | 109 | 73.0 | 11.1 |
| | | | | 女 | 33 | 79.4 | 10.2 |
| 眼、脳及び中枢神経系のその他の部位の悪性新生物<腫瘍> | | 4 | 0.1% | 男 | 2 | 51.5 | 26.5 |
| | | | | 女 | 2 | 63.0 | 5.0 |
| 甲状腺及びその他の内分泌腺の悪性新生物<腫瘍> | | 35 | 0.9% | 男 | 15 | 62.7 | 7.8 |
| | | | | 女 | 20 | 64.2 | 6.5 |
| 部位不明確、続発部位及び部位不明の悪性新生物<腫瘍> | | 182 | 4.6% | 男 | 116 | 68.2 | 13.2 |
| | | | | 女 | 66 | 70.4 | 10.7 |
| リンパ組織、造血組織及び関連組織の悪性新生物<腫瘍> | | 539 | 13.6% | 男 | 283 | 64.1 | 27.2 |
| | | | | 女 | 256 | 68.3 | 28.5 |
| 上皮内新生物<腫瘍> | | 12 | 0.3% | 男 | 1 | 74.0 | 14.0 |
| | | | | 女 | 11 | 47.7 | 3.6 |
| 良性新生物<腫瘍> | | 298 | 7.5% | 男 | 86 | 59.9 | 6.9 |
| | | | | 女 | 212 | 50.2 | 6.7 |
| 性状不詳または不明の新生物<腫瘍> | | 234 | 5.9% | 男 | 127 | 68.3 | 18.2 |
| | | | | 女 | 107 | 67.6 | 12.0 |
| III 血液及び造血器の疾患並びに免疫機構の傷害 | | | | | | | |
| 栄養性貧血 | | 2 | 2.0% | 男 | 2 | 36.5 | 4.0 |
| | | | | 女 | | | |
| 溶血性貧血 | | 5 | 4.9% | 男 | 3 | 82.0 | 22.0 |
| | | | | 女 | 2 | 78.0 | 17.0 |

| 大分類 | 中分類 | 患者総数 (人) | 大分類内 患者数 比率 | 性別 | 件数 | 平均年齢 (才) | 在院日数 の平均 (日) |
|------------------------|-------------------------------|-------------|-------------------|----|------|-------------|--------------------|
| | 無形成性貧血及びその他の貧血 | 16 | 15.7% | 男 | 10 | 72.5 | 15.6 |
| | 女 | | | 6 | 62.8 | 95.7 | |
| | 凝固障害、紫斑病及びその他の出血性病態 | 58 | 56.9% | 男 | 32 | 40.8 | 17.5 |
| | | | | 女 | 26 | 27.8 | 13.5 |
| 血液及び造血器のその他の疾患 | 10 | 9.8% | 男 | 4 | 42.5 | 18.3 | |
| | | | 女 | 6 | 30.5 | 6.3 | |
| 免疫機構の障害 | 11 | 10.8% | 男 | 7 | 57.1 | 5.0 | |
| 女 | 4 | 58.8 | 16.3 | | | | |
| IV 内分泌、栄養及び代謝疾患 | | | | | | | |
| | 甲状腺障害 | 64 | 30.3% | 男 | 19 | 65.6 | 5.3 |
| | | | | 女 | 45 | 49.0 | 6.9 |
| | 糖尿病 | 54 | 25.6% | 男 | 33 | 66.5 | 10.5 |
| | | | | 女 | 21 | 64.7 | 12.0 |
| | その他のグルコース調節及び隣内分泌障害 | 2 | 0.9% | 男 | 1 | 1.0 | 2.0 |
| | | | | 女 | 1 | 87.0 | 5.0 |
| | その他の内分泌腺障害 | 34 | 16.1% | 男 | 11 | 70.7 | 14.4 |
| | | | | 女 | 23 | 62.6 | 8.9 |
| | 栄養失調(症) | 2 | 0.9% | 男 | 2 | 40.0 | 31.0 |
| | | | | 女 | 1 | 57.0 | 4.0 |
| | その他の栄養欠乏症 | 1 | 0.5% | 男 | 1 | | |
| | | | | 女 | | | |
| | 代謝障害 | 54 | 25.6% | 男 | 32 | 65.7 | 12.1 |
| | | | | 女 | 22 | 52.4 | 7.9 |
| V 精神及び行動の障害 | | | | | | | |
| | 症状性を含む器質性精神障害 | 7 | 11.1% | 男 | 5 | 73.8 | 59.2 |
| | | | | 女 | 2 | 83.5 | 42.5 |
| | 精神作用物質使用による精神及び行動の障害 | 6 | 9.5% | 男 | 6 | 41.5 | 24.0 |
| | | | | 女 | | | |
| | 統合失調症、統合失調症型障害及び妄想性障害 | 9 | 14.3% | 男 | 5 | 45.8 | 169.8 |
| | | | | 女 | 4 | 47.3 | 111.8 |
| | 気分[感情]障害 | 10 | 15.9% | 男 | 5 | 42.6 | 64.8 |
| | | | | 女 | 5 | 53.8 | 49.2 |
| | 神経症性障害、ストレス関連障害及び身体表現性障害 | 15 | 23.8% | 男 | 6 | 28.7 | 29.2 |
| | | | | 女 | 9 | 33.1 | 41.8 |
| | 生理的障害及び身体的要因に関連した行動症候群 | 3 | 4.8% | 男 | 3 | 25.7 | 93.0 |
| | | | | 女 | | | |
| | 知的障害<精神遅滞> | 3 | 4.8% | 男 | 1 | 50.0 | 25.0 |
| | | | | 女 | 2 | 15.0 | 88.5 |
| | 心理的発達の障害 | 3 | 4.8% | 男 | 2 | 11.0 | 9.5 |
| | | | | 女 | 1 | 14.0 | 116.0 |
| | 小児<児童>期及び青年期に通常発症する行動及び情緒の障害 | 7 | 11.1% | 男 | 6 | 11.3 | 91.5 |
| | | | | 女 | 1 | 15.0 | 90.0 |
| VI 神経系の疾患 | | | | | | | |
| | 中枢神経系の炎症性疾患 | 21 | 9.1% | 男 | 13 | 43.2 | 13.3 |
| | | | | 女 | 8 | 16.6 | 14.9 |
| | 主に中枢神経系を障害する系統萎縮症 | 18 | 7.8% | 男 | 13 | 34.7 | 4.7 |
| | | | | 女 | 5 | 43.0 | 7.4 |
| | 錐体外路障害及び異常行動 | 1 | 0.4% | 男 | 1 | 76.0 | 12.0 |
| | | | | 女 | | | |
| | 神経系のその他の変性疾患 | 3 | 1.3% | 男 | 3 | 69.7 | 19.0 |
| | | | | 女 | | | |
| | 中枢神経系の脱髄疾患 | 2 | 0.9% | 男 | 1 | 58.0 | 27.0 |
| | | | | 女 | 1 | 72.0 | 35.0 |
| | 挿間性及び発作性障害 | 116 | 50.2% | 男 | 75 | 30.6 | 12.9 |
| | | | | 女 | 41 | 31.0 | 7.7 |
| | 神経、神経根及び神経叢の障害 | 30 | 13.0% | 男 | 15 | 68.1 | 6.6 |
| | | | | 女 | 15 | 64.5 | 7.6 |
| | 多発(性)ニューロパチ<シ>-及びその他の末梢神経系の障害 | 4 | 1.7% | 男 | 2 | 40.5 | 37.0 |
| | | | | 女 | 2 | 67.5 | 7.5 |
| | 神経筋接合部及び筋の疾患 | 2 | 0.9% | 男 | 2 | 31.5 | 19.5 |
| | | | | 女 | | | |
| | 脳性麻痺及びその他の麻痺性症候群 | 2 | 0.9% | 男 | 2 | 2.0 | 7.5 |
| | | | | 女 | | | |
| | 神経系のその他の障害 | 32 | 13.9% | 男 | 19 | 52.5 | 17.6 |
| | | | | 女 | 13 | 50.7 | 23.1 |

| 大分類 | 中分類 | 患者総数 (人) | 大分類内 患者数 比率 | 性別 | 件数 | 平均年齢 (才) | 在院日数 の平均 (日) |
|------------------------|-----------------------------|-------------|-------------------|--------|------------|--------------|--------------------|
| VII 眼及び付属器の疾患 | | | | | | | |
| | 眼瞼、涙器及び眼窩の障害 | 22 | 13.1% | 男 女 | 12 10 | 33.7 21.0 | 4.7 3.5 |
| | 結膜の障害 | 2 | 1.2% | 男 女 | 2 | 73.5 | 6.0 |
| | 強膜、角膜、虹彩及び毛様体の障害 | 2 | 1.2% | 男 女 | 2 | 74.5 | 30.0 |
| | 水晶体の障害 | 102 | 60.7% | 男 女 | 64 38 | 74.3 72.9 | 6.0 6.8 |
| | 脈絡膜及び網膜の障害 | 16 | 9.5% | 男 女 | 4 12 | 57.3 65.0 | 26.8 11.6 |
| | 緑内障 | 5 | 3.0% | 男 女 | 1 4 | 67.0 75.5 | 2.0 2.5 |
| | 硝子体及び眼球の障害 | 2 | 1.2% | 男 女 | 2 | 56.0 | 21.5 |
| | 眼筋、眼球運動、調節及び屈折の障害 | 12 | 7.1% | 男 女 | 6 6 | 9.0 16.8 | 3.0 4.0 |
| | 眼及び付属器のその他の障害 | 5 | 3.0% | 男 女 | 5 | 74.0 | 12.2 |
| VIII 耳及び乳様突起の疾患 | | | | | | | |
| | 外耳疾患 | 1 | 1.3% | 男 女 | 1 | 64.0 | 3.0 |
| | 中耳及び乳様突起の疾患 | 35 | 45.5% | 男 女 | 13 22 | 33.7 26.9 | 6.2 5.0 |
| | 内耳疾患 | 33 | 42.9% | 男 女 | 10 23 | 60.1 58.1 | 5.4 5.7 |
| | 耳のその他の障害 | 8 | 10.4% | 男 女 | 4 4 | 53.0 49.3 | 10.3 9.5 |
| IX 循環器系の疾患 | | | | | | | |
| | 慢性リウマチ性心疾患 | 38 | 1.7% | 男 女 | 18 20 | 70.8 73.4 | 35.4 36.2 |
| | 高血圧性疾患 | 19 | 0.9% | 男 女 | 10 9 | 69.6 86.7 | 11.0 14.9 |
| | 虚血性心疾患 | 817 | 37.0% | 男 女 | 617 200 | 69.8 75.3 | 5.3 5.6 |
| | 肺性心疾患及び肺循環疾患 | 13 | 0.6% | 男 女 | 8 5 | 70.5 69.4 | 19.0 6.2 |
| | その他の型の心疾患 | 558 | 25.2% | 男 女 | 304 254 | 73.9 77.3 | 11.7 13.5 |
| | 脳血管疾患 | 467 | 21.1% | 男 女 | 263 204 | 70.8 76.1 | 17.9 15.4 |
| | 動脈、細動脈及び毛細血管の疾患 | 261 | 11.8% | 男 女 | 197 64 | 73.2 75.1 | 15.9 17.3 |
| | 静脈、リンパ管及びリンパ節の疾患、他に分類されないもの | 35 | 1.6% | 男 女 | 21 14 | 58.4 64.0 | 8.9 10.3 |
| | 循環器系のその他及び詳細不明の障害 | 3 | 0.1% | 男 女 | 1 2 | 48.0 33.0 | 19.0 5.0 |
| X 呼吸器系の疾患 | | | | | | | |
| | 急性上気道感染症 | 51 | 6.5% | 男 女 | 36 15 | 15.4 13.7 | 6.2 8.3 |
| | インフルエンザ及び肺炎 | 204 | 26.1% | 男 女 | 127 77 | 51.6 34.3 | 11.2 10.0 |
| | その他の急性下気道感染症 | 152 | 19.5% | 男 女 | 79 73 | 2.3 4.0 | 5.0 4.9 |
| | 上気道のその他の疾患 | 115 | 14.7% | 男 女 | 62 53 | 40.6 40.4 | 8.5 8.6 |
| | 慢性下気道疾患 | 52 | 6.7% | 男 女 | 30 22 | 33.0 34.0 | 7.7 7.5 |
| | 外的因子による肺疾患 | 93 | 11.9% | 男 女 | 65 28 | 74.2 78.5 | 19.5 17.0 |
| | 主として間質を障害するその他の呼吸器疾患 | 45 | 5.8% | 男 女 | 29 16 | 76.4 67.8 | 13.2 13.8 |
| | 下気道の化膿性及び壊死性病態 | 13 | 1.7% | 男 女 | 10 3 | 77.8 71.0 | 20.5 17.7 |

| 大分類 | 中分類 | 患者総数 (人) | 大分類内 患者数 比率 | 性別 | 件数 | 平均年齢 (才) | 在院日数 の平均 (日) |
|----------------------------|-----------------|-------------|-------------------|----|------|-------------|--------------------|
| | 胸膜のその他の疾患 | 46 | 5.9% | 男 | 40 | 63.7 | 12.2 |
| | 女 | | | 6 | 60.2 | 18.5 | |
| | 呼吸器系のその他の疾患 | 10 | 1.3% | 男 | 8 | 65.3 | 6.4 |
| | 女 | | | 2 | 68.5 | 17.0 | |
| X I 消化器系の疾患 | | | | | | | |
| | 口腔, 唾液腺及び顎の疾患 | 104 | 8.2% | 男 | 54 | 52.7 | 4.8 |
| | | | | 女 | 50 | 59.9 | 5.0 |
| | 食道, 胃及び十二指腸の疾患 | 73 | 5.8% | 男 | 34 | 65.8 | 11.1 |
| | | | | 女 | 39 | 65.6 | 10.6 |
| | 虫垂の疾患 | 66 | 5.2% | 男 | 35 | 44.2 | 7.7 |
| | | | | 女 | 31 | 40.0 | 5.7 |
| | ヘルニア | 149 | 11.8% | 男 | 97 | 45.6 | 4.9 |
| | | | | 女 | 52 | 28.0 | 4.6 |
| | 非感染性腸炎及び非感染性大腸炎 | 42 | 3.3% | 男 | 24 | 25.8 | 9.4 |
| | | | | 女 | 18 | 27.8 | 28.9 |
| | 腸のその他の疾患 | 237 | 18.8% | 男 | 127 | 63.8 | 10.1 |
| | | | | 女 | 110 | 67.3 | 9.6 |
| | 腹膜の疾患 | 30 | 2.4% | 男 | 20 | 63.7 | 27.5 |
| | | | | 女 | 10 | 74.1 | 29.2 |
| | 肝疾患 | 45 | 3.6% | 男 | 25 | 61.0 | 14.6 |
| | | | | 女 | 20 | 64.9 | 17.6 |
| | 胆嚢, 胆管及び膵の障害 | 393 | 31.1% | 男 | 243 | 65.6 | 9.4 |
| | | | | 女 | 150 | 71.2 | 8.5 |
| | 消化器系のその他の疾患 | 125 | 9.9% | 男 | 77 | 66.0 | 7.8 |
| | | | | 女 | 48 | 65.6 | 8.5 |
| X II 皮膚及び皮下組織の疾患 | | | | | | | |
| | 皮膚及び皮下組織の感染症 | 51 | 55.4% | 男 | 27 | 52.7 | 10.6 |
| | | | | 女 | 24 | 52.0 | 12.8 |
| | 水疱症 | 1 | 1.1% | 男 | | | |
| | | | | 女 | 1 | 74.0 | 92.0 |
| | 皮膚炎及び湿疹 | 6 | 6.5% | 男 | 2 | 33.5 | 5.0 |
| | | | | 女 | 4 | 42.5 | 7.8 |
| | 丘疹落屑<鱗屑>性障害 | 1 | 1.1% | 男 | | | |
| | | | | 女 | 1 | 67.0 | 13.0 |
| | 蕁麻疹及び紅斑 | 8 | 8.7% | 男 | 3 | 0.0 | 10.0 |
| | | | | 女 | 5 | 10.8 | 5.2 |
| | 皮膚付属器の障害 | 4 | 4.3% | 男 | 2 | 13.0 | 5.5 |
| | | | | 女 | 2 | 19.0 | 6.0 |
| | 皮膚及び皮下組織のその他の障害 | 21 | 22.8% | 男 | 12 | 49.8 | 21.8 |
| | | | | 女 | 9 | 52.6 | 25.9 |
| X III 筋骨格系及び結合組織の疾患 | | | | | | | |
| | 感染性関節障害 | 4 | 0.4% | 男 | 4 | 54.5 | 25.5 |
| | | | | 女 | | | |
| | 炎症性多発性関節障害 | 8 | 0.9% | 男 | 1 | 82.0 | 12.0 |
| | | | | 女 | 7 | 74.4 | 8.1 |
| | 関節症 | 65 | 7.2% | 男 | 17 | 68.5 | 16.3 |
| | | | | 女 | 48 | 73.5 | 15.9 |
| | その他の関節障害 | 8 | 0.9% | 男 | | | |
| | | | | 女 | 8 | 45.3 | 11.3 |
| | 全身性結合組織障害 | 55 | 6.1% | 男 | 41 | 19.9 | 15.5 |
| | | | | 女 | 14 | 25.8 | 40.0 |
| | 変形性脊柱障害 | 120 | 13.4% | 男 | 39 | 62.0 | 7.3 |
| | | | | 女 | 81 | 72.6 | 8.5 |
| | 脊椎障害 | 433 | 48.2% | 男 | 295 | 68.3 | 10.0 |
| | | | | 女 | 138 | 70.9 | 10.1 |
| | その他の脊柱障害 | 135 | 15.0% | 男 | 79 | 45.3 | 6.0 |
| | | | | 女 | 56 | 42.2 | 4.1 |
| | 筋障害 | 10 | 1.1% | 男 | 7 | 57.4 | 5.9 |
| | | | | 女 | 3 | 59.0 | 23.3 |
| | 滑膜及び腱の障害 | 10 | 1.1% | 男 | 5 | 38.2 | 2.6 |
| | | | | 女 | 5 | 48.4 | 8.0 |
| | その他の軟部組織障害 | 9 | 1.0% | 男 | 7 | 59.3 | 19.4 |
| | | | | 女 | 2 | 61.0 | 12.5 |

| 大分類 | 中分類 | 患者総数 (人) | 大分類内 患者数 比率 | 性別 | 件数 | 平均年齢 (才) | 在院日数 の平均 (日) |
|-----|-------------------|-------------|-------------------|--------|---------|--------------|--------------------|
| | 骨の密度及び構造の障害 | 14 | 1.6% | 男 女 | 4 10 | 74.0 78.3 | 20.0 11.1 |
| | その他の骨障害 | 18 | 2.0% | 男 女 | 11 7 | 56.4 53.0 | 26.4 75.6 |
| | 軟骨障害 | 2 | 0.2% | 男 女 | 2 | 57.5 | 49.0 |
| | 筋骨格系及び結合組織のその他の障害 | 7 | 0.8% | 男 女 | 2 5 | 64.0 80.6 | 7.0 18.8 |

XIV 腎尿路生殖器系の疾患

| | | | | | | |
|----------------|-----|-------|---|-----|------|------|
| 糸球体疾患 | 72 | 8.9% | 男 | 37 | 43.4 | 17.4 |
| | | | 女 | 35 | 44.1 | 12.3 |
| 腎尿管間質性疾患 | 137 | 17.0% | 男 | 63 | 60.2 | 6.2 |
| | | | 女 | 74 | 65.5 | 6.4 |
| 腎不全 | 137 | 17.0% | 男 | 85 | 65.4 | 24.2 |
| | | | 女 | 52 | 66.3 | 34.8 |
| 尿路結石症 | 77 | 9.5% | 男 | 47 | 59.6 | 6.0 |
| | | | 女 | 30 | 62.4 | 6.4 |
| 腎及び尿管のその他の障害 | 14 | 1.7% | 男 | 14 | 84.9 | 3.4 |
| | | | 女 | | | |
| 尿路系のその他の疾患 | 61 | 7.5% | 男 | 21 | 67.6 | 9.2 |
| | | | 女 | 40 | 66.8 | 12.7 |
| 男性生殖器の疾患 | 168 | 20.8% | 男 | 168 | 63.5 | 6.5 |
| 乳房の障害 | 2 | 0.2% | 男 | 1 | 85.0 | 7.0 |
| | | | 女 | 1 | 80.0 | 12.0 |
| 女性骨盤臓器の炎症性疾患 | 11 | 1.4% | 男 | | | |
| 女性生殖器の非炎症性障害 | 125 | 15.5% | 男 | 11 | 36.1 | 5.6 |
| | | | 女 | | | |
| 腎尿路生殖器系のその他の障害 | 4 | 0.5% | 男 | 3 | 64.3 | 9.3 |
| | | | 女 | 1 | 66.0 | 6.0 |

XV 妊娠、分娩及び産褥

| | | | | | | |
|--------------------------------|-----|-------|--------|-----|------|------|
| 流産に終わった妊娠 | 10 | 1.2% | 男 女 | 10 | 33.1 | 4.0 |
| 妊娠、分娩及び産褥における浮腫、蛋白尿及び高血圧性障害 | 25 | 3.0% | 男 | | | |
| | | | 女 | 25 | 33.5 | 8.9 |
| 主として妊娠に関連するその他の母体障害 | 30 | 3.6% | 男 女 | 30 | 32.8 | 9.6 |
| 胎児及び羊膜腔に関連する母体ケア並びに予想される分娩の諸問題 | 354 | 41.9% | 男 | | | |
| | | | 女 | 354 | 33.6 | 13.2 |
| 分娩の合併症 | 154 | 18.2% | 男 女 | 154 | 33.1 | 9.7 |
| 分娩 | 260 | 30.8% | 男 女 | 260 | 32.8 | 5.7 |
| 主として産褥に関連する合併症 | 11 | 1.3% | 男 女 | 11 | 29.6 | 5.7 |

XVI 周産期に発生した病態

| | | | | | | |
|-----------------------------|-----|-------|---|----|-----|------|
| 妊娠期間及び胎児発育に関連する障害 | 110 | 34.3% | 男 | 59 | 0.0 | 39.5 |
| | | | 女 | 51 | 0.0 | 48.3 |
| 周産期に特異的な呼吸障害及び心血管障害 | 110 | 34.3% | 男 | 59 | 0.0 | 10.2 |
| | | | 女 | 51 | 0.0 | 9.3 |
| 周産期に特異的な感染症 | 4 | 1.2% | 男 | 2 | 0.0 | 13.0 |
| | | | 女 | 2 | 0.0 | 21.5 |
| 胎児及び新生児の出血性障害及び血液障害 | 65 | 20.2% | 男 | 33 | 0.0 | 5.3 |
| | | | 女 | 32 | 0.0 | 5.3 |
| 胎児及び新生児に特異的な一過性の内分泌障害及び代謝障害 | 8 | 2.5% | 男 | 5 | 0.0 | 8.2 |
| | | | 女 | 3 | 0.0 | 4.7 |
| 胎児及び新生児の外皮及び体温調節に関連する病態 | 5 | 1.6% | 男 | 3 | 0.0 | 2.7 |
| | | | 女 | 2 | 0.0 | 3.5 |
| 周産期に発生したその他の障害 | 19 | 5.9% | 男 | 7 | 0.0 | 21.9 |
| | | | 女 | 12 | 0.0 | 7.6 |

| 大分類 | 中分類 | 患者総数 (人) | 大分類内 患者数 比率 | 性別 | 件数 | 平均年齢 (才) | 在院日数 の平均 (日) |
|--|-----|-------------|-------------------|----|----|-------------|--------------------|
| X VII 先天奇形, 変形及び染色体異常 | | | | | | | |
| 神経系の先天奇形 | | 7 | 6.6% | 男 | 3 | 11.0 | 14.3 |
| | | | | 女 | 4 | 8.0 | 17.3 |
| 眼, 耳, 顔面及び頸部の先天奇形 | | 9 | 8.5% | 男 | 2 | 5.5 | 4.5 |
| | | | | 女 | 7 | 11.9 | 2.9 |
| 循環器系の先天奇形 | | 20 | 18.9% | 男 | 8 | 10.9 | 7.3 |
| | | | | 女 | 12 | 45.4 | 16.0 |
| 呼吸器系の先天奇形 | | 1 | 0.9% | 男 | 1 | 0.0 | 16.0 |
| | | | | 女 | | | |
| 唇裂及び口蓋裂 | | 3 | 2.8% | 男 | | | |
| | | | | 女 | 3 | 4.3 | 7.7 |
| 消化器系のその他の先天奇形 | | 13 | 12.3% | 男 | 4 | 1.0 | 8.3 |
| | | | | 女 | 9 | 37.6 | 9.8 |
| 生殖器の先天奇形 | | 27 | 25.5% | 男 | 27 | 3.4 | 4.9 |
| | | | | 女 | | | |
| 腎尿路系の先天奇形 | | 1 | 0.9% | 男 | | | |
| | | | | 女 | 1 | 0.0 | 26.0 |
| 筋骨格系の先天奇形及び変形 | | 13 | 12.3% | 男 | 5 | 0.6 | 3.2 |
| | | | | 女 | 8 | 3.0 | 14.0 |
| その他の先天奇形 | | 7 | 6.6% | 男 | 5 | 16.0 | 35.0 |
| | | | | 女 | 2 | 2.0 | 18.5 |
| 染色体異常, 他に分類されないもの | | 5 | 4.7% | 男 | 1 | 5.0 | 6.0 |
| | | | | 女 | 4 | 2.3 | 63.8 |
| X VIII 症状, 徴候及び異常臨床所見・異常検査所見で他に分類されないもの | | | | | | | |
| 循環器系及び呼吸器系に関する症状及び徴候 | | 11 | 15.7% | 男 | 4 | 37.8 | 5.0 |
| | | | | 女 | 7 | 61.0 | 3.7 |
| 消化器系及び腹部に関する症状及び徴候 | | 4 | 5.7% | 男 | | | |
| | | | | 女 | 4 | 34.3 | 5.0 |
| 神経系及び筋骨格系に関する症状及び徴候 | | 1 | 1.4% | 男 | | | |
| | | | | 女 | 1 | 12.0 | 1.0 |
| 腎尿路系に関する症状及び徴候 | | 5 | 7.1% | 男 | 4 | 77.3 | 7.5 |
| | | | | 女 | 1 | 92.0 | 9.0 |
| 認識, 知覚, 情緒状態及び行動に関する症状及び徴候 | | 3 | 4.3% | 男 | 2 | 48.0 | 2.0 |
| | | | | 女 | 1 | 7.0 | 2.0 |
| 全身症状及び徴候 | | 44 | 62.9% | 男 | 19 | 8.3 | 3.8 |
| | | | | 女 | 25 | 11.8 | 3.6 |
| 血液検査の異常所見, 診断名の記載がないもの | | 1 | 1.4% | 男 | 1 | 0.0 | 3.0 |
| | | | | 女 | | | |
| 画像診断及び機能検査における異常所見, 診断名の記載がないもの | | 1 | 1.4% | 男 | | | |
| | | | | 女 | 1 | 93.0 | 6.0 |
| X IX 損傷, 中毒及びその他の外因の影響 | | | | | | | |
| 頭部損傷 | | 147 | 15.2% | 男 | 97 | 60.6 | 13.0 |
| | | | | 女 | 50 | 72.4 | 12.8 |
| 頸部損傷 | | 61 | 6.3% | 男 | 44 | 66.4 | 16.8 |
| | | | | 女 | 17 | 68.8 | 14.5 |
| 胸部<郭>損傷 | | 61 | 6.3% | 男 | 29 | 65.3 | 11.1 |
| | | | | 女 | 32 | 68.6 | 15.2 |
| 腹部, 下背部, 腰椎及び骨盤部の損傷 | | 123 | 12.8% | 男 | 76 | 57.5 | 14.4 |
| | | | | 女 | 47 | 69.6 | 17.1 |
| 肩及び上腕の損傷 | | 48 | 5.0% | 男 | 28 | 41.9 | 8.7 |
| | | | | 女 | 20 | 65.6 | 15.8 |
| 肘及び前腕の損傷 | | 59 | 6.1% | 男 | 28 | 41.2 | 7.5 |
| | | | | 女 | 31 | 62.6 | 6.3 |
| 手首及び手の損傷 | | 28 | 2.9% | 男 | 27 | 48.3 | 10.8 |
| | | | | 女 | 1 | 66.0 | 9.0 |
| 股関節部及び大腿の損傷 | | 124 | 12.9% | 男 | 38 | 69.1 | 18.5 |
| | | | | 女 | 86 | 81.0 | 13.3 |
| 膝及び下腿の損傷 | | 87 | 9.0% | 男 | 48 | 50.7 | 21.5 |
| | | | | 女 | 39 | 65.3 | 18.0 |
| 足首及び足の損傷 | | 19 | 2.0% | 男 | 13 | 54.2 | 9.5 |
| | | | | 女 | 6 | 59.2 | 9.7 |
| 多部位の損傷 | | 14 | 1.5% | 男 | 11 | 57.5 | 38.5 |
| | | | | 女 | 3 | 79.7 | 30.0 |

| 大分類 | 中分類 | 患者総数 (人) | 大分類内 患者数 比率 | 性別 | 件数 | 平均年齢 (才) | 在院日数 の平均 (日) |
|--------------------------------------|---|-------------|-------------------|----|-------|-------------|--------------------|
| | 部位不明の体幹もしくは(四)肢の損傷または部位不明の損傷 | 6 | 0.6% | 男 | 3 | 20.3 | 11.7 |
| | | | | 女 | 3 | 45.3 | 3.7 |
| | 自然開口部からの異物侵入の作用 | 17 | 1.8% | 男 | 6 | 40.8 | 2.3 |
| | | | | 女 | 11 | 71.2 | 9.6 |
| | 熱傷及び腐食 | 13 | 1.3% | 男 | 7 | 33.3 | 20.7 |
| | | | | 女 | 6 | 41.3 | 16.3 |
| | 薬物, 薬剤及び生物学的製剤による中毒 | 18 | 1.9% | 男 | 5 | 49.2 | 2.8 |
| | | | | 女 | 13 | 53.5 | 3.8 |
| | 薬用を主としない物質の毒作用 | 22 | 2.3% | 男 | 13 | 57.2 | 4.7 |
| | | | | 女 | 9 | 57.8 | 4.7 |
| | 外因のその他及び詳細不明の作用 | 35 | 3.6% | 男 | 19 | 41.2 | 2.7 |
| | | | | 女 | 16 | 42.1 | 3.8 |
| | 外傷の早期合併症 | 3 | 0.3% | 男 | 3 | 65.3 | 4.0 |
| | | | | 女 | | | |
| 外科的及び内科的ケアの合併症, 他に分類されないもの | 79 | 8.2% | 男 | 42 | 66.9 | 17.1 | |
| | | | 女 | 37 | 70.2 | 13.5 | |
| XX 傷病及び死亡の外因 | | | | | | | |
| | 患者の異常反応または後発合併症を生じた外科的及びその他の医学的処置で, 処置時には事故の記載がないもの | 1 | 100.0% | 男 | 1 | 70.0 | 14.0 |
| | | | | 女 | | | |
| XX I 健康状態に影響を及ぼす要因及び保健サービスの利用 | | | | | | | |
| | 特定の処置及び保健ケアのための保健サービスの利用者 | 34 | 100.0% | 男 | 20 | 54.1 | 10.4 |
| | | | | 女 | 14 | 52.1 | 9.1 |
| 合計 | | 13,408 | 100.0% | 男 | 7,283 | 60.8 | 12.5 |
| | | | | 女 | 6,125 | 55.9 | 12.2 |

(8) 小分類別・手術の有無・年齢階層別退院患者数・平均年齢・在院日数の平均

平成31年度・令和元年度

| ICD-10 | 小分類 | 手術の有無 | 総数(人) | 平均年齢(才) | 在院日数の平均(日) | 年齢階層 | | | | | | | | |
|--------|-----------------|-------|-------|---------|------------|------|------|-------|--------|--------|--------|--------|------|---|
| | | | | | | 0~2才 | 3~5才 | 6~15才 | 16~20才 | 21~40才 | 41~60才 | 61~79才 | 80才~ | |
| A020 | サルモネラ腸炎 | 無 | 1 | 5.0 | 4.0 | | 1 | | | | | | | |
| A043 | 腸管出血性大腸菌感染症 | 無 | 1 | 3.0 | 5.0 | | 1 | | | | | | | |
| A049 | 細菌性胃腸炎 | 無 | 1 | 3.0 | 2.0 | | 1 | | | | | | | |
| A049 | 細菌性大腸炎 | 無 | 1 | 84.0 | 22.0 | | | | | | | | | 1 |
| A049 | 細菌性腸炎 | 無 | 1 | 8.0 | 3.0 | | | 1 | | | | | | |
| A052 | 壊死性腸炎 | 有 | 1 | 74.0 | 15.0 | | | | | | | | 1 | |
| A080 | ロタウイルス性胃腸炎 | 無 | 9 | 5.7 | 3.2 | 3 | 1 | 5 | | | | | | |
| A081 | ノロウイルス性胃腸炎 | 無 | 2 | 1.5 | 3.0 | 2 | | | | | | | | |
| A083 | サイトメガロウイルス腸炎 | 有 | 1 | 78.0 | 30.0 | | | | | | | | 1 | |
| A084 | ウイルス性胃腸炎 | 無 | 10 | 3.2 | 3.3 | 6 | 1 | 3 | | | | | | |
| A084 | ウイルス性胃腸炎に伴う痙攣 | 無 | 2 | 1.0 | 2.0 | 2 | | | | | | | | |
| A090 | 感染性胃腸炎 | 無 | 26 | 9.9 | 3.9 | 7 | 7 | 9 | 1 | | 1 | | | 1 |
| A090 | 感染性腸炎 | 有 | 2 | 61.5 | 38.0 | | | | | | | | 2 | |
| A090 | 感染性腸炎 | 無 | 2 | 54.5 | 6.5 | | | | | 1 | | 1 | | |
| A090 | 感冒性胃腸炎 | 無 | 1 | 91.0 | 2.0 | | | | | | | | | 1 |
| A099 | 胃腸炎 | 無 | 2 | 6.0 | 3.0 | 1 | | 1 | | | | | | |
| A099 | 化学療法に伴う下痢症 | 無 | 1 | 75.0 | 8.0 | | | | | | | | 1 | |
| A099 | 回腸炎 | 無 | 3 | 12.7 | 8.0 | | | 2 | | 1 | | | | |
| A099 | 急性胃腸炎 | 無 | 6 | 18.5 | 4.0 | 2 | | 2 | | 1 | | | 1 | |
| A099 | 急性腸炎 | 有 | 1 | 6.0 | 3.0 | | | 1 | | | | | | |
| A099 | 急性腸炎 | 無 | 4 | 45.8 | 5.5 | | | 1 | | 1 | | | 2 | |
| A099 | 大腸炎 | 無 | 1 | 40.0 | 8.0 | | | | | 1 | | | | |
| A150 | 肺結核・鏡検確認あり | 無 | 8 | 65.5 | 28.1 | | | 1 | | | | 2 | 2 | 3 |
| A151 | 肺結核・培養のみ確認あり | 無 | 1 | 72.0 | 30.0 | | | | | | | | 1 | |
| A152 | 肺結核・組織学的確認あり | 無 | 2 | 56.0 | 4.5 | | | | | | | 2 | | |
| A155 | 気管支結核・菌確認あり | 有 | 1 | 72.0 | 23.0 | | | | | | | | 1 | |
| A162 | 肺結核の疑い | 無 | 1 | 64.0 | 6.0 | | | | | | | | 1 | |
| A310 | 肺非結核性抗酸菌症 | 無 | 2 | 73.0 | 9.0 | | | | | | | | 2 | |
| A310 | 肺非結核性抗酸菌症の疑い | 無 | 3 | 75.3 | 2.0 | | | | | | | | 1 | 2 |
| A35 | 破傷風 | 有 | 1 | 91.0 | 46.0 | | | | | | | | | 1 |
| A379 | 百日咳 | 無 | 1 | 0.0 | 12.0 | 1 | | | | | | | | |
| A410 | MRSA敗血症 | 有 | 1 | 78.0 | 40.0 | | | | | | | | 1 | |
| A410 | MSSA敗血症 | 有 | 1 | 74.0 | 29.0 | | | | | | | | 1 | |
| A410 | MSSA敗血症 | 無 | 1 | 71.0 | 12.0 | | | | | | | | 1 | |
| A410 | 黄色ぶどう球菌敗血症 | 無 | 1 | 52.0 | 28.0 | | | | | | | 1 | | |
| A415 | グラム陰性桿菌敗血症 | 有 | 2 | 80.5 | 26.5 | | | | | | | | 1 | 1 |
| A419 | 敗血症 | 無 | 4 | 74.3 | 14.5 | | | | | | | | 3 | 1 |
| A419 | 敗血症性ショック | 有 | 9 | 74.3 | 25.6 | | | | | | | 1 | 4 | 4 |
| A419 | 敗血症性ショック | 無 | 4 | 72.8 | 10.3 | | | | | | | 1 | 1 | 2 |
| A491 | 侵襲性肺炎球菌感染症 | 有 | 1 | 65.0 | 99.0 | | | | | | | | 1 | |
| A491 | 侵襲性肺炎球菌感染症 | 無 | 1 | 47.0 | 14.0 | | | | | | | | | |
| A491 | 溶連菌感染症の疑い | 無 | 1 | 38.0 | 3.0 | | | | | 1 | | | | |
| A498 | エンテロバクター属感染 | 無 | 1 | 83.0 | 33.0 | | | | | | | | | 1 |
| A498 | カンジタ菌血症 | 有 | 1 | 55.0 | 21.0 | | | | | | | 1 | | |
| A630 | 腔壁尖圭コンジローマ | 有 | 1 | 38.0 | 3.0 | | | | | 1 | | | | |
| A86 | ウイルス脊髄炎 | 無 | 1 | 3.0 | 2.0 | | | 1 | | | | | | |
| A879 | ウイルス性髄膜炎 | 有 | 1 | 1.0 | 24.0 | 1 | | | | | | | | |
| A938 | 重症熱性血小板減少症候群 | 無 | 4 | 67.5 | 11.3 | | | | | | | 2 | 2 | |
| B000 | カボジ水痘様発疹症 | 無 | 2 | 15.0 | 5.0 | 1 | | | | 1 | | | | |
| B002 | 原発性ヘルペスウイルス性口内炎 | 無 | 1 | 0.0 | 2.0 | 1 | | | | | | | | |
| B002 | 口腔ヘルペス | 無 | 1 | 2.0 | 3.0 | 1 | | | | | | | | |
| B003 | ヘルペスウイルス髄膜炎 | 無 | 2 | 55.0 | 17.5 | | | | | 1 | | | 1 | |
| B021 | 帯状疱疹性髄膜炎 | 無 | 2 | 77.5 | 37.0 | | | | | | | | 1 | 1 |
| B022 | ハント症候群 | 無 | 1 | 79.0 | 13.0 | | | | | | | | 1 | |
| B022 | 耳帯状疱疹 | 無 | 1 | 36.0 | 8.0 | | | | | 1 | | | | |
| B022 | 帯状疱疹後神経痛 | 無 | 1 | 80.0 | 9.0 | | | | | | | | | 1 |
| B022 | 不全型ハント症候群 | 無 | 1 | 79.0 | 9.0 | | | | | | | | 1 | |
| B027 | 汎発性帯状疱疹 | 無 | 3 | 74.3 | 12.7 | | | | | | | | 2 | 1 |
| B029 | 顔面帯状疱疹 | 無 | 2 | 76.0 | 32.0 | | | | | | | | 1 | 1 |
| B029 | 胸部帯状疱疹 | 無 | 1 | 93.0 | 10.0 | | | | | | | | | 1 |
| B029 | 躯幹帯状疱疹 | 無 | 2 | 84.0 | 10.0 | | | | | | | | | 2 |
| B029 | 帯状疱疹 | 無 | 1 | 68.0 | 16.0 | | | | | | | | 1 | |
| B083 | 伝染性紅斑の疑い | 無 | 1 | 34.0 | 6.0 | | | | | 1 | | | | |
| B084 | 手足口病 | 無 | 1 | 4.0 | 7.0 | | | 1 | | | | | | |
| B085 | ヘルパンギーナ | 無 | 1 | 1.0 | 2.0 | 1 | | | | | | | | |
| B179 | 急性肝炎 | 無 | 3 | 32.3 | 6.7 | | | 1 | | | 1 | 1 | | |
| B181 | B型肝炎 | 有 | 1 | 53.0 | 4.0 | | | | | | | 1 | | |
| B181 | B型肝炎 | 有 | 1 | 65.0 | 27.0 | | | | | | | | 1 | |
| B270 | EBウイルス伝染性単核症 | 無 | 6 | 14.5 | 6.5 | 1 | | 3 | | | 2 | | | |
| B270 | EBウイルス伝染性単核症の疑い | 無 | 1 | 10.0 | 4.0 | | | 1 | | | | | | |
| B271 | サイトメガロウイルス性単核症 | 無 | 1 | 25.0 | 8.0 | | | | | | 1 | | | |

| ICD-10 | 小分類 | 手術の有無 | 総数(人) | 平均年齢(才) | 在院日数の平均(日) | 年齢階層 | | | | | | | |
|--------|-----------------------|-------|-------|---------|------------|------|------|-------|--------|--------|--------|--------|------|
| | | | | | | 0~2才 | 3~5才 | 6~15才 | 16~20才 | 21~40才 | 41~60才 | 61~79才 | 80才~ |
| B279 | 伝染性単核症 | 無 | 3 | 16.3 | 8.0 | | 1 | 1 | | 1 | | | |
| B342 | コロナウイルス感染症 | 有 | 1 | 89.0 | 9.0 | | | | | | | | 1 |
| B342 | コロナウイルス感染症 | 無 | 12 | 56.4 | 11.0 | | | 1 | | 2 | 2 | 6 | 1 |
| B349 | ウイルス感染症 | 無 | 1 | 21.0 | 8.0 | | | | | 1 | | | |
| B349 | ウイルス性敗血症 | 無 | 1 | 78.0 | 11.0 | | | | | | | 1 | |
| B350 | ケルスス禿瘡 | 無 | 1 | 3.0 | 15.0 | | 1 | | | | | | |
| B378 | 全身性カンジダ症 | 有 | 1 | 63.0 | 126.0 | | | | | | | 1 | |
| B440 | 侵襲性肺アスペルギルス症 | 無 | 1 | 72.0 | 4.0 | | | | | | | 1 | |
| B441 | アレルギー性気管支肺アスペルギルス症 | 無 | 2 | 65.0 | 2.0 | | | | | | | 2 | |
| B441 | アレルギー性気管支肺アスペルギルス症の疑い | 無 | 1 | 79.0 | 2.0 | | | | | | | 1 | |
| B441 | 肺アスペルギルス症 | 有 | 1 | 82.0 | 8.0 | | | | | | | | 1 |
| B810 | 胃アニサキス症 | 有 | 1 | 82.0 | 3.0 | | | | | | | | 1 |
| C01 | 舌根部癌 | 有 | 1 | 58.0 | 10.0 | | | | | | 1 | | |
| C01 | 舌根部癌 | 無 | 1 | 67.0 | 13.0 | | | | | | | 1 | |
| C021 | 舌縁癌 | 有 | 7 | 59.0 | 30.0 | | | | | 1 | 5 | | 1 |
| C021 | 舌縁癌 | 無 | 2 | 50.5 | 27.0 | | | | | | 2 | | |
| C029 | 再発性舌癌 | 有 | 1 | 58.0 | 58.0 | | | | | | 1 | | |
| C029 | 舌癌 | 有 | 7 | 69.3 | 38.1 | | | | | | 1 | 5 | 1 |
| C029 | 舌癌 | 無 | 1 | 90.0 | 4.0 | | | | | | | | 1 |
| C030 | 上顎歯肉癌 | 有 | 2 | 85.0 | 29.0 | | | | | | | | 2 |
| C031 | 下顎歯肉癌 | 有 | 2 | 81.5 | 52.5 | | | | | | | 1 | 1 |
| C031 | 下顎歯肉癌 | 無 | 2 | 75.5 | 17.0 | | | | | | | 1 | 1 |
| C039 | 歯肉癌 | 有 | 1 | 79.0 | 28.0 | | | | | | | 1 | |
| C040 | 前部口腔底癌 | 有 | 2 | 62.0 | 31.0 | | | | | | | 2 | |
| C040 | 前部口腔底癌 | 無 | 2 | 61.5 | 9.0 | | | | | | | 2 | |
| C060 | 頬粘膜癌 | 有 | 1 | 77.0 | 3.0 | | | | | | | 1 | |
| C07 | 耳下腺悪性腫瘍 | 有 | 1 | 82.0 | 4.0 | | | | | | | | 1 |
| C07 | 耳下腺癌 | 有 | 6 | 59.5 | 19.2 | | 1 | | | | | 5 | |
| C080 | 顎下腺癌 | 有 | 1 | 81.0 | 8.0 | | | | | | | | 1 |
| C102 | 中咽頭側壁癌 | 有 | 6 | 70.8 | 44.5 | | | | | | | 5 | 1 |
| C102 | 中咽頭側壁癌 | 無 | 1 | 62.0 | 16.0 | | | | | | | 1 | |
| C103 | 中咽頭後壁癌 | 有 | 2 | 62.0 | 8.0 | | | | | | | 2 | |
| C108 | 中咽頭喉頭癌 | 有 | 1 | 50.0 | 7.0 | | | | | | 1 | | |
| C108 | 中咽頭喉頭癌 | 無 | 2 | 50.0 | 16.5 | | | | | | 2 | | |
| C112 | 上咽頭側壁癌 | 有 | 1 | 41.0 | 59.0 | | | | | | 1 | | |
| C12 | 梨状陥凹癌 | 有 | 11 | 73.1 | 22.9 | | | | | | | 11 | |
| C12 | 梨状陥凹癌 | 無 | 5 | 74.6 | 8.0 | | | | | | | 5 | |
| C130 | 輪状後部癌 | 有 | 2 | 73.0 | 28.0 | | | | | | | 2 | |
| C131 | 下咽頭披裂喉頭蓋ひだ癌 | 有 | 2 | 70.0 | 33.0 | | | | | | | 2 | |
| C131 | 披裂喉頭蓋ひだ下咽頭面癌 | 有 | 1 | 66.0 | 98.0 | | | | | | | 1 | |
| C132 | 下咽頭後部癌 | 有 | 6 | 76.0 | 53.5 | | | | | | | 5 | 1 |
| C132 | 下咽頭後部癌 | 無 | 1 | 80.0 | 11.0 | | | | | | | | 1 |
| C150 | 頸部食道癌 | 有 | 2 | 72.0 | 61.0 | | | | | | | 2 | |
| C150 | 頸部食道癌 | 無 | 5 | 66.2 | 8.4 | | | | | | 1 | 4 | |
| C151 | 胸部下部食道癌 | 有 | 22 | 65.0 | 22.8 | | | | | | 5 | 15 | 2 |
| C151 | 胸部下部食道癌 | 無 | 32 | 66.1 | 11.7 | | | | | | 6 | 22 | 4 |
| C151 | 胸部上部食道癌 | 有 | 10 | 69.1 | 24.0 | | | | | | | 9 | 1 |
| C151 | 胸部上部食道癌 | 無 | 19 | 67.5 | 9.0 | | | | | | | 19 | |
| C151 | 胸部食道癌 | 有 | 37 | 68.3 | 16.1 | | | | | 1 | 8 | 24 | 4 |
| C151 | 胸部食道癌 | 無 | 42 | 65.9 | 9.7 | | | | | 2 | 10 | 30 | |
| C151 | 胸部中部食道癌 | 有 | 32 | 71.5 | 28.1 | | | | | | | 28 | 4 |
| C151 | 胸部中部食道癌 | 無 | 47 | 70.9 | 12.1 | | | | | | 2 | 44 | 1 |
| C152 | 腹部食道癌 | 無 | 5 | 75.0 | 9.4 | | | | | | | 5 | |
| C159 | 食道小細胞癌 | 無 | 1 | 74.0 | 24.0 | | | | | | | 1 | |
| C160 | 胃噴門部GIST(悪性) | 有 | 2 | 69.0 | 11.0 | | | | | | | 2 | |
| C160 | 食道胃接合部癌 | 有 | 1 | 69.0 | 54.0 | | | | | | | 1 | |
| C160 | 噴門癌 | 有 | 10 | 70.9 | 17.7 | | | | | | 3 | 2 | 5 |
| C160 | 噴門癌 | 無 | 5 | 72.6 | 11.0 | | | | | | | 5 | |
| C161 | 胃底部癌 | 有 | 3 | 68.0 | 21.7 | | | | | | | 3 | |
| C161 | 胃底部癌 | 無 | 1 | 75.0 | 9.0 | | | | | | | 1 | |
| C162 | 胃体部GIST(悪性) | 有 | 2 | 59.5 | 11.5 | | | | | | 2 | | |
| C162 | 胃体部癌 | 有 | 105 | 71.1 | 14.2 | | | | 1 | 13 | 70 | 21 | |
| C162 | 胃体部癌 | 無 | 28 | 65.3 | 9.0 | | | | 1 | 3 | 23 | 1 | |
| C163 | 胃前庭部癌 | 有 | 26 | 74.2 | 14.6 | | | | | | 3 | 14 | 9 |
| C163 | 胃前庭部癌 | 無 | 1 | 74.0 | 14.0 | | | | | | | 1 | |
| C163 | 幽門前庭部癌 | 有 | 2 | 73.5 | 14.0 | | | | | | 1 | | 1 |
| C163 | 幽門前庭部癌 | 無 | 1 | 64.0 | 23.0 | | | | | | | 1 | |
| C164 | 胃幽門部癌 | 有 | 11 | 66.0 | 18.2 | | | | 1 | 2 | 6 | 2 | |
| C164 | 胃幽門部癌 | 無 | 2 | 68.5 | 29.0 | | | | | | | 2 | |
| C164 | 幽門癌 | 有 | 1 | 80.0 | 56.0 | | | | | | | | 1 |
| C165 | 胃小弯部癌 | 有 | 6 | 71.7 | 9.7 | | | | | | 1 | 3 | 2 |
| C169 | スキルス胃癌 | 無 | 2 | 79.5 | 14.5 | | | | | | | 1 | 1 |
| C169 | 胃カルチノイド | 有 | 1 | 59.0 | 10.0 | | | | | | 1 | | |

| ICD-10 | 小分類 | 手術の有無 | 総数(人) | 平均年齢(才) | 在院日数の平均(日) | 年齢階層 | | | | | | | | |
|--------|------------|-------|-------|---------|------------|------|------|-------|--------|--------|--------|--------|------|----|
| | | | | | | 0~2才 | 3~5才 | 6~15才 | 16~20才 | 21~40才 | 41~60才 | 61~79才 | 80才~ | |
| C169 | 胃管癌 | 有 | 1 | 75.0 | 33.0 | | | | | | | | 1 | |
| | | 無 | 1 | 75.0 | 22.0 | | | | | | | | 1 | |
| C169 | 胃癌の疑い | 無 | 1 | 80.0 | 3.0 | | | | | | | | | 1 |
| C169 | 胃神経内分泌細胞癌 | 無 | 1 | 70.0 | 5.0 | | | | | | | | 1 | |
| C169 | 早期胃癌 | 有 | 1 | 68.0 | 5.0 | | | | | | | | 1 | |
| C170 | 十二指腸癌 | 有 | 2 | 72.0 | 25.0 | | | | | | | | 2 | |
| | | 無 | 1 | 44.0 | 36.0 | | | | | | | 1 | | |
| C171 | 空腸GIST(悪性) | 有 | 1 | 68.0 | 9.0 | | | | | | | | 1 | |
| C172 | 回腸癌 | 有 | 1 | 79.0 | 15.0 | | | | | | | | 1 | |
| C172 | 回腸消化管間質腫瘍 | 有 | 1 | 75.0 | 4.0 | | | | | | | | 1 | |
| C179 | 小腸消化管間質腫瘍 | 有 | 1 | 65.0 | 9.0 | | | | | | | | 1 | |
| | | 無 | 1 | 68.0 | 5.0 | | | | | | | | 1 | |
| C180 | 盲腸癌 | 有 | 20 | 78.7 | 16.0 | | | | | | | | 10 | 10 |
| | | 無 | 2 | 86.5 | 10.5 | | | | | | | | | 2 |
| C181 | 虫垂癌 | 有 | 4 | 64.8 | 33.5 | | | | | | 2 | 1 | 1 | |
| | | 無 | 1 | 49.0 | 13.0 | | | | | | 1 | | | |
| C182 | 上行結腸癌 | 有 | 47 | 77.7 | 13.6 | | | | | | 1 | 28 | 18 | |
| | | 無 | 6 | 67.5 | 8.2 | | | | | | 1 | 4 | 1 | |
| C184 | 横行結腸癌 | 有 | 33 | 72.6 | 13.9 | | | | | | 4 | 21 | 8 | |
| | | 無 | 4 | 61.3 | 8.5 | | | | | | 2 | 2 | | |
| C186 | 下行結腸癌 | 有 | 17 | 72.5 | 12.5 | | | | | | 2 | 12 | 3 | |
| | | 無 | 2 | 64.0 | 18.0 | | | | | | | 2 | | |
| C187 | S状結腸癌 | 有 | 44 | 70.5 | 16.9 | | | | | 1 | 6 | 24 | 13 | |
| | | 無 | 7 | 66.7 | 15.6 | | | | | | 2 | 4 | 1 | |
| C189 | 大腸癌 | 無 | 1 | 77.0 | 19.0 | | | | | | | 1 | | |
| C189 | 大腸癌の疑い | 無 | 1 | 45.0 | 3.0 | | | | | | 1 | | | |
| C19 | 直腸S状部悪性腫瘍 | 有 | 2 | 66.0 | 11.5 | | | | | | 1 | 1 | | |
| C19 | 直腸S状部結腸癌 | 有 | 51 | 70.5 | 13.4 | | | | | | 7 | 35 | 9 | |
| | | 無 | 1 | 75.0 | 14.0 | | | | | | | 1 | | |
| C20 | 直腸GIST(悪性) | 有 | 1 | 33.0 | 6.0 | | | | | 1 | | | | |
| C20 | 直腸カルチノイド | 有 | 4 | 56.8 | 10.8 | | | | | | 2 | 2 | | |
| C20 | 直腸癌 | 有 | 113 | 67.7 | 15.9 | | | | | 2 | 21 | 73 | 17 | |
| | | 無 | 12 | 65.8 | 14.1 | | | | | | 2 | 10 | | |
| C20 | 直腸癌術後再発 | 有 | 1 | 80.0 | 17.0 | | | | | | | | | 1 |
| | | 無 | 1 | 67.0 | 7.0 | | | | | | | 1 | | |
| C20 | 直腸神経内分泌細胞癌 | 有 | 1 | 59.0 | 14.0 | | | | | | 1 | | | |
| C211 | 肛門管癌 | 有 | 7 | 79.7 | 22.9 | | | | | | | 2 | 5 | |
| | | 無 | 2 | 60.0 | 8.0 | | | | | | 1 | 1 | | |
| C220 | 肝癌 | 有 | 1 | 68.0 | 10.0 | | | | | | | 1 | | |
| C220 | 肝細胞癌 | 有 | 89 | 73.4 | 7.5 | | | | | | 7 | 54 | 28 | |
| | | 無 | 7 | 69.3 | 5.6 | | | | | | 1 | 6 | | |
| C220 | 肝細胞癌の疑い | 無 | 2 | 60.5 | 2.0 | | | | | | 1 | 1 | | |
| C220 | 肝細胞癌破裂 | 有 | 5 | 81.4 | 12.2 | | | | | | | | | 5 |
| C220 | 原発性肝癌 | 有 | 3 | 81.0 | 9.3 | | | | | | | | 1 | 2 |
| C221 | 肝内胆管癌 | 有 | 13 | 70.4 | 12.9 | | | | | | 3 | 9 | 1 | |
| | | 無 | 5 | 75.4 | 4.8 | | | | | | 1 | 2 | 2 | |
| C222 | 肝芽腫 | 無 | 1 | 3.0 | 13.0 | | | | | | | | | |
| C227 | 肝のう胞腺癌 | 有 | 1 | 77.0 | 9.0 | | | | | | | 1 | | |
| C227 | 混合型肝癌 | 有 | 2 | 84.5 | 8.0 | | | | | | | | | 2 |
| C227 | 細胆管細胞癌 | 無 | 1 | 72.0 | 7.0 | | | | | | | | 1 | |
| C23 | 胆のう癌 | 有 | 18 | 72.3 | 11.9 | | | | | | | | 15 | 3 |
| | | 無 | 2 | 75.5 | 2.0 | | | | | | | | 2 | |
| C240 | 遠位胆管癌 | 有 | 5 | 68.4 | 15.4 | | | | | | 1 | 3 | 1 | |
| | | 無 | 2 | 72.5 | 2.5 | | | | | | | | 2 | |
| C240 | 下部胆管癌 | 有 | 8 | 75.8 | 14.5 | | | | | | 1 | 3 | 4 | |
| | | 無 | 2 | 71.0 | 22.0 | | | | | | | | 2 | |
| C240 | 肝外胆管癌 | 有 | 6 | 84.5 | 15.5 | | | | | | | | 2 | 4 |
| C240 | 肝門部胆管癌 | 有 | 20 | 72.6 | 14.5 | | | | | | | | 15 | 5 |
| | | 無 | 1 | 62.0 | 4.0 | | | | | | | | 1 | |
| C240 | 肝門部胆管癌の疑い | 無 | 1 | 78.0 | 2.0 | | | | | | | | 1 | |
| C240 | 近位胆管癌 | 有 | 1 | 77.0 | 19.0 | | | | | | | | 1 | |
| C240 | 胆管癌 | 有 | 3 | 78.3 | 15.0 | | | | | | | | 1 | 2 |
| C240 | 胆管癌の疑い | 有 | 2 | 73.0 | 7.0 | | | | | | | | 2 | |
| C240 | 中部胆管癌 | 有 | 2 | 84.0 | 17.5 | | | | | | | | 1 | 1 |
| C241 | 十二指腸乳頭部癌 | 有 | 4 | 73.8 | 23.5 | | | | | | | | 3 | 1 |
| C250 | 膵頭部癌 | 有 | 73 | 72.1 | 14.5 | | | | | 1 | 8 | 47 | 17 | |
| | | 無 | 17 | 75.0 | 8.6 | | | | | | | | 12 | 5 |
| C250 | 膵頭部癌の疑い | 無 | 6 | 70.2 | 2.8 | | | | | | 1 | 5 | | |
| C251 | 膵体部癌 | 有 | 11 | 63.5 | 20.0 | | | | | | 3 | 8 | | |
| | | 無 | 7 | 69.7 | 2.6 | | | | | | | | 7 | |
| C252 | 膵尾部癌 | 有 | 8 | 72.5 | 13.6 | | | | | | 1 | 6 | 1 | |
| | | 無 | 5 | 65.2 | 6.6 | | | | | | 1 | 4 | | |
| C252 | 膵尾部癌の疑い | 無 | 2 | 66.5 | 2.0 | | | | | | 1 | | | 1 |
| C253 | 膵管内乳頭粘液性腺癌 | 有 | 6 | 74.3 | 22.8 | | | | | | | | 5 | 1 |

| ICD-10 | 小分類 | 手術の有無 | 総数(人) | 平均年齢(才) | 在院日数の平均(日) | 年齢階層 | | | | | | | |
|--------|-------------------|-------|-------|---------|------------|------|------|-------|--------|--------|--------|--------|------|
| | | | | | | 0~2才 | 3~5才 | 6~15才 | 16~20才 | 21~40才 | 41~60才 | 61~79才 | 80才~ |
| C258 | 腭体尾部癌 | 有 | 1 | 55.0 | 6.0 | | | | | | 1 | | |
| C258 | 腭体尾部癌の疑い | 無 | 2 | 78.0 | 5.5 | | | | | | | 1 | 1 |
| C259 | 腭癌の疑い | 無 | 3 | 63.7 | 2.3 | | | | | | | 3 | |
| C300 | 鼻腔癌 | 有 | 1 | 72.0 | 8.0 | | | | | | | 1 | |
| C310 | 上顎癌 | 有 | 1 | 60.0 | 17.0 | | | | | | 1 | | |
| C310 | 上顎洞癌 | 無 | 3 | 67.0 | 38.7 | | | | | | 2 | | 1 |
| C310 | 上顎洞癌 | 無 | 1 | 71.0 | 59.0 | | | | | | | 1 | |
| C311 | 篩骨洞癌 | 有 | 4 | 68.3 | 16.8 | | | | | | | 4 | |
| C320 | 声門癌 | 有 | 5 | 74.8 | 46.0 | | | | | | 1 | 2 | 2 |
| C320 | 声門癌の疑い | 有 | 1 | 70.0 | 4.0 | | | | | | | 1 | |
| C321 | 声門上癌 | 有 | 3 | 74.3 | 44.0 | | | | | | | 2 | 1 |
| C321 | 声門上癌 | 無 | 1 | 72.0 | 19.0 | | | | | | | 1 | |
| C33 | 気管癌 | 有 | 2 | 66.0 | 15.0 | | | | | | | 2 | |
| C33 | 気管癌 | 無 | 1 | 67.0 | 3.0 | | | | | | | 1 | |
| C33 | 気管孔部癌 | 有 | 1 | 63.0 | 16.0 | | | | | | | 1 | |
| C340 | 肺門部肺癌 | 無 | 17 | 68.1 | 6.2 | | | | | | 1 | 15 | 1 |
| C340 | 肺門部肺癌の疑い | 無 | 1 | 45.0 | 2.0 | | | | | | 1 | | |
| C341 | 上葉小細胞肺癌 | 有 | 12 | 68.8 | 12.0 | | | | | | 3 | 7 | 2 |
| C341 | 上葉小細胞肺癌 | 無 | 49 | 63.8 | 8.2 | | | | | | 17 | 30 | 2 |
| C341 | 上葉肺癌 | 有 | 57 | 70.7 | 10.7 | | | | | | 9 | 38 | 10 |
| C341 | 上葉肺癌 | 無 | 100 | 69.1 | 9.5 | | | | | | 25 | 63 | 12 |
| C341 | 上葉肺癌の疑い | 無 | 38 | 73.5 | 2.1 | | | | | | 4 | 23 | 11 |
| C341 | 上葉肺癌の再発 | 無 | 3 | 63.0 | 8.0 | | | | | | | 3 | |
| C341 | 上葉肺癌の術後 | 無 | 2 | 53.0 | 2.0 | | | | 1 | | | | 1 |
| C341 | 上葉肺腺癌 | 有 | 2 | 74.0 | 29.0 | | | | | | | 1 | 1 |
| C341 | 上葉肺腺癌 | 無 | 3 | 71.7 | 11.0 | | | | | | | 3 | |
| C341 | 上葉肺扁平上皮癌 | 無 | 1 | 77.0 | 10.0 | | | | | | | 1 | |
| C341 | 上葉非小細胞肺癌 | 有 | 13 | 73.8 | 31.9 | | | | | | | 11 | 2 |
| C341 | 上葉非小細胞肺癌 | 無 | 15 | 72.8 | 8.8 | | | | | | 1 | 11 | 3 |
| C341 | 肺上葉大細胞神経内分泌癌 | 無 | 4 | 72.5 | 3.0 | | | | | | | 4 | |
| C342 | 中葉肺癌 | 有 | 5 | 71.2 | 14.0 | | | | | | | 5 | |
| C342 | 中葉肺癌 | 無 | 10 | 68.3 | 4.5 | | | | | | 1 | 9 | |
| C342 | 中葉肺癌の疑い | 無 | 4 | 64.5 | 2.0 | | | | | | 2 | 2 | |
| C342 | 中葉非小細胞肺癌 | 有 | 2 | 68.5 | 5.0 | | | | | | | 2 | |
| C342 | 中葉非小細胞肺癌 | 無 | 2 | 76.0 | 4.0 | | | | | | | 2 | |
| C343 | 下葉小細胞肺癌 | 有 | 3 | 72.7 | 28.7 | | | | | | | 3 | |
| C343 | 下葉小細胞肺癌 | 無 | 13 | 73.5 | 7.4 | | | | | | | 13 | |
| C343 | 下葉肺癌 | 有 | 39 | 71.4 | 10.9 | | | | | | 3 | 31 | 5 |
| C343 | 下葉肺癌 | 無 | 65 | 69.4 | 9.1 | | | | | | 7 | 53 | 5 |
| C343 | 下葉肺癌の疑い | 無 | 20 | 73.9 | 2.4 | | | | | | 2 | 11 | 7 |
| C343 | 下葉肺腺癌 | 無 | 5 | 79.4 | 5.0 | | | | | | | 1 | 4 |
| C343 | 下葉非小細胞肺癌 | 有 | 3 | 69.7 | 19.7 | | | | | | | 3 | |
| C343 | 下葉非小細胞肺癌 | 無 | 10 | 74.0 | 12.1 | | | | | | 2 | 5 | 3 |
| C343 | 肺下葉カルチノイド | 有 | 1 | 68.0 | 8.0 | | | | | | | 1 | |
| C343 | 肺下葉カルチノイド | 無 | 2 | 68.0 | 13.0 | | | | | | | 2 | |
| C349 | ALK融合遺伝子陽性非小細胞肺癌 | 無 | 1 | 74.0 | 12.0 | | | | | | | 1 | |
| C349 | EGFR遺伝子変異陽性非小細胞肺癌 | 無 | 1 | 87.0 | 8.0 | | | | | | | | 1 |
| C349 | 肺癌の疑い | 無 | 1 | 44.0 | 2.0 | | | | | | 1 | | |
| C349 | 肺腺癌 | 有 | 1 | 74.0 | 34.0 | | | | | | | 1 | |
| C37 | 悪性胸腺腫 | 有 | 2 | 52.5 | 14.0 | | | | | | 1 | 1 | |
| C37 | 悪性胸腺腫 | 無 | 1 | 62.0 | 22.0 | | | | | | | 1 | |
| C37 | 胸腺癌 | 無 | 2 | 66.5 | 9.0 | | | | | | 1 | | 1 |
| C37 | 胸腺癌の疑い | 無 | 1 | 75.0 | 2.0 | | | | | | | 1 | |
| C37 | 浸潤型胸腺腫 | 有 | 4 | 59.5 | 7.3 | | | | | | 3 | 1 | |
| C37 | 浸潤型胸腺腫の疑い | 無 | 1 | 85.0 | 2.0 | | | | | | | | 1 |
| C381 | 前縦隔悪性腫瘍 | 有 | 1 | 45.0 | 33.0 | | | | | | 1 | | |
| C381 | 前縦隔悪性腫瘍の疑い | 無 | 1 | 61.0 | 10.0 | | | | | | | 1 | |
| C383 | 悪性縦隔腫瘍 | 有 | 1 | 65.0 | 5.0 | | | | | | | 1 | |
| C383 | 悪性縦隔腫瘍の疑い | 無 | 1 | 46.0 | 2.0 | | | | | | 1 | | |
| C384 | 胸膜悪性腫瘍 | 有 | 1 | 15.0 | 14.0 | | | 1 | | | | | |
| C402 | 大腿骨骨肉腫 | 有 | 1 | 17.0 | 27.0 | | | | 1 | | | | |
| C402 | 大腿骨骨肉腫 | 無 | 7 | 17.0 | 14.6 | | | | 7 | | | | |
| C402 | 脛骨骨肉腫 | 有 | 2 | 31.0 | 7.0 | | | | | 2 | | | |
| C402 | 脛骨骨肉腫 | 無 | 1 | 31.0 | 6.0 | | | | | 1 | | | |
| C435 | 胸部悪性黒色腫 | 有 | 1 | 69.0 | 15.0 | | | | | | | 1 | |
| C435 | 背部悪性黒色腫 | 無 | 4 | 68.8 | 7.0 | | | | | | | 4 | |
| C435 | 肛門部悪性黒色腫 | 有 | 2 | 58.0 | 34.0 | | | | | | 2 | | |
| C435 | 肛門部悪性黒色腫 | 無 | 1 | 58.0 | 13.0 | | | | | | 1 | | |
| C436 | 示指悪性黒色腫 | 有 | 1 | 83.0 | 2.0 | | | | | | | | 1 |
| C437 | 足底部悪性黒色腫 | 無 | 5 | 77.0 | 4.8 | | | | | | | 2 | 3 |
| C437 | 踵部悪性黒色腫 | 有 | 1 | 22.0 | 33.0 | | | | | 1 | | | |
| C441 | 下眼瞼基底細胞癌 | 有 | 1 | 54.0 | 13.0 | | | | | | 1 | | |
| C441 | 眼角基底細胞癌 | 有 | 1 | 63.0 | 4.0 | | | | | | | 1 | |

| ICD-10 | 小分類 | 手術の有無 | 総数(人) | 平均年齢(才) | 在院日数の平均(日) | 年齢階層 | | | | | | | | |
|--------|------------|-------|-------|---------|------------|------|------|-------|--------|--------|--------|--------|------|---|
| | | | | | | 0~2才 | 3~5才 | 6~15才 | 16~20才 | 21~40才 | 41~60才 | 61~79才 | 80才~ | |
| C443 | 顔面メルケル細胞癌 | 無 | 2 | 89.0 | 5.0 | | | | | | | | | 2 |
| C443 | 顔面皮膚癌 | 有 | 1 | 45.0 | 9.0 | | | | | | 1 | | | |
| C443 | 顔面有棘細胞癌 | 有 | 1 | 80.0 | 36.0 | | | | | | | | | 1 |
| C443 | 口角部顔面有棘細胞癌 | 有 | 1 | 70.0 | 8.0 | | | | | | | | 1 | |
| C443 | 前額部基底細胞癌 | 有 | 1 | 81.0 | 5.0 | | | | | | | | | 1 |
| C443 | 鼻部基底細胞癌 | 有 | 1 | 86.0 | 19.0 | | | | | | | | | 1 |
| C443 | 頬部有棘細胞癌 | 有 | 1 | 77.0 | 17.0 | | | | | | | 1 | | |
| C444 | 頭部皮膚癌 | 有 | 1 | 44.0 | 10.0 | | | | | | 1 | | | |
| C445 | 前胸部基底細胞癌 | 有 | 1 | 54.0 | 2.0 | | | | | | 1 | | | |
| C447 | 下腿有棘細胞癌 | 有 | 2 | 87.0 | 16.0 | | | | | | | | | 2 |
| C447 | 大腿皮膚癌 | 有 | 1 | 72.0 | 22.0 | | | | | | | | 1 | |
| C447 | 第4趾皮膚癌 | 有 | 1 | 49.0 | 12.0 | | | | | | 1 | | | |
| C450 | 悪性胸膜中皮腫 | 有 | 2 | 76.0 | 12.0 | | | | | | | | 1 | 1 |
| | | 無 | 1 | 78.0 | 31.0 | | | | | | | | 1 | |
| C480 | 巨大後腹膜脂肪肉腫 | 有 | 3 | 65.0 | 27.0 | | | | | | 1 | 2 | | |
| | | 無 | 5 | 71.0 | 3.2 | | | | | | | 5 | | |
| C480 | 後腹膜悪性腫瘍 | 有 | 2 | 61.0 | 17.0 | | | | | | | 2 | | |
| | | 無 | 4 | 61.0 | 6.3 | | | | | | | | 4 | |
| C480 | 後腹膜悪性腫瘍の再発 | 有 | 2 | 69.0 | 7.0 | | | | | | | 2 | | |
| | | 無 | 1 | 69.0 | 4.0 | | | | | | | 1 | | |
| C480 | 後腹膜脂肪肉腫 | 有 | 2 | 71.0 | 15.0 | | | | | | | 2 | | |
| C482 | 腹膜癌 | 有 | 2 | 63.5 | 17.5 | | | | | | 1 | 1 | | |
| | | 無 | 1 | 74.0 | 7.0 | | | | | | | | 1 | |
| C491 | 肩部悪性軟部腫瘍 | 有 | 1 | 43.0 | 9.0 | | | | | | 1 | | | |
| C491 | 上腕悪性軟部腫瘍 | 有 | 1 | 78.0 | 2.0 | | | | | | | | 1 | |
| C491 | 前腕悪性軟部腫瘍 | 有 | 1 | 82.0 | 84.0 | | | | | | | | | 1 |
| | | 無 | 1 | 10.0 | 3.0 | | | 1 | | | | | | |
| C492 | 下腿悪性軟部腫瘍 | 無 | 1 | 31.0 | 7.0 | | | | | 1 | | | | |
| C492 | 足底皮下悪性腫瘍 | 有 | 1 | 63.0 | 36.0 | | | | | | | | 1 | |
| C492 | 大腿悪性軟部腫瘍 | 有 | 4 | 76.8 | 18.8 | | | | | | | | 3 | 1 |
| C492 | 大腿部脂肪肉腫 | 有 | 2 | 83.5 | 14.0 | | | | | | | | 1 | 1 |
| C493 | 胸部悪性軟部腫瘍 | 有 | 1 | 84.0 | 13.0 | | | | | | | | | 1 |
| C495 | 骨盤内悪性軟部腫瘍 | 無 | 1 | 78.0 | 23.0 | | | | | | | | 1 | |
| C495 | 骨盤部悪性軟部腫瘍 | 有 | 2 | 72.5 | 5.5 | | | | | | | | 2 | |
| | | 無 | 8 | 72.4 | 6.1 | | | | | | | | 8 | |
| C495 | 側峯径部滑膜肉腫 | 無 | 2 | 11.0 | 36.5 | | | 2 | | | | | | |
| C495 | 殿部悪性軟部腫瘍 | 有 | 1 | 64.0 | 11.0 | | | | | | | | 1 | |
| C495 | 峯径部滑膜肉腫 | 有 | 1 | 11.0 | 43.0 | | | 1 | | | | | | |
| C495 | 峯径部脂肪肉腫 | 有 | 1 | 76.0 | 4.0 | | | | | | | | 1 | |
| C501 | 乳房中央部乳癌 | 有 | 11 | 58.4 | 10.3 | | | | | 1 | 5 | 4 | 1 | |
| | | 無 | 6 | 57.5 | 6.3 | | | | | 1 | 3 | 2 | | |
| C502 | 乳房上内側部乳癌 | 有 | 25 | 54.8 | 8.8 | | | | | 4 | 12 | 6 | 3 | |
| | | 無 | 14 | 55.9 | 6.6 | | | | | 2 | 7 | 5 | | |
| C503 | 乳房下内側部乳癌 | 有 | 7 | 57.7 | 9.1 | | | | | 1 | 2 | 4 | | |
| | | 無 | 2 | 42.5 | 3.0 | | | | | 1 | 1 | | | |
| C504 | 乳房上外側部乳癌 | 有 | 37 | 61.9 | 8.1 | | | | | 2 | 13 | 16 | 6 | |
| | | 無 | 23 | 60.7 | 8.4 | | | | | | 11 | 9 | 3 | |
| C505 | 乳房下外側部乳癌 | 有 | 13 | 57.3 | 9.5 | | | | | | 9 | 4 | | |
| | | 無 | 6 | 52.7 | 9.8 | | | | | | 5 | 1 | | |
| C509 | 乳癌 | 有 | 2 | 60.0 | 16.0 | | | | | | 1 | 1 | | |
| | | 無 | 2 | 59.5 | 24.0 | | | | | | 1 | 1 | | |
| C509 | 乳癌再発 | 有 | 2 | 76.5 | 7.5 | | | | | | | 1 | 1 | |
| | | 無 | 2 | 70.0 | 13.0 | | | | | | | 2 | | |
| C519 | 外陰悪性黒色腫 | 有 | 1 | 48.0 | 17.0 | | | | | | 1 | | | |
| C519 | 外陰部パジェット病 | 無 | 1 | 78.0 | 52.0 | | | | | | | | 1 | |
| C530 | 子宮頸管癌 | 有 | 2 | 42.0 | 7.0 | | | | | | | 2 | | |
| | | 無 | 1 | 47.0 | 20.0 | | | | | | | 1 | | |
| C531 | 子宮腔部癌 | 有 | 6 | 41.7 | 13.5 | | | | | 4 | 2 | | | |
| | | 無 | 17 | 71.4 | 7.5 | | | | | 2 | 2 | 3 | 10 | |
| C539 | 子宮頸癌 | 有 | 1 | 67.0 | 9.0 | | | | | | | | 1 | |
| C539 | 子宮頸部腺癌 | 有 | 2 | 43.5 | 11.0 | | | | | 1 | 1 | | | |
| | | 無 | 2 | 43.5 | 7.0 | | | | | 1 | 1 | | | |
| C541 | 子宮内膜癌 | 有 | 30 | 61.0 | 13.3 | | | | | | 17 | 12 | 1 | |
| | | 無 | 33 | 57.4 | 5.6 | | | | | 2 | 21 | 10 | | |
| C541 | 子宮類内膜腺癌 | 有 | 2 | 56.5 | 30.0 | | | | | | 2 | | | |
| | | 無 | 4 | 57.5 | 7.8 | | | | | | 4 | | | |
| C542 | 子宮肉腫 | 無 | 4 | 56.0 | 4.0 | | | | | | 4 | | | |
| C549 | 子宮癌肉腫 | 有 | 2 | 73.5 | 17.0 | | | | | | | | 2 | |
| | | 無 | 1 | 70.0 | 13.0 | | | | | | | | 1 | |
| C56 | 再発卵巣癌 | 有 | 2 | 72.0 | 22.0 | | | | | | | | 1 | 1 |
| | | 無 | 8 | 64.5 | 3.9 | | | | | | 2 | 5 | 1 | |
| C56 | 卵巣癌 | 有 | 26 | 65.0 | 14.3 | | | | | | 12 | 14 | | |
| | | 無 | 94 | 62.7 | 8.0 | | | | | | 51 | 43 | | |
| C56 | 卵巣肉腫 | 有 | 1 | 50.0 | 17.0 | | | | | | 1 | | | |

| ICD-10 | 小分類 | 手術の有無 | 総数(人) | 平均年齢(才) | 在院日数の平均(日) | 年齢階層 | | | | | | | |
|--------|--------------|-------|-------|---------|------------|------|------|-------|--------|--------|--------|--------|------|
| | | | | | | 0~2才 | 3~5才 | 6~15才 | 16~20才 | 21~40才 | 41~60才 | 61~79才 | 80才~ |
| C56 | 卵巣明細胞腺癌 | 有 | 2 | 59.0 | 8.0 | | | | | | 2 | | |
| C56 | 卵巣類内膜腺癌 | 無 | 1 | 32.0 | 7.0 | | | | | 1 | | | |
| C570 | 卵管癌 | 有 | 3 | 74.0 | 27.0 | | | | | | | 3 | |
| | | 無 | 11 | 70.5 | 3.8 | | | | | | | 11 | |
| C61 | 去勢抵抗性前立腺癌 | 有 | 13 | 74.7 | 15.6 | | | | | | | 11 | 2 |
| | | 無 | 5 | 75.4 | 6.4 | | | | | | | 4 | 1 |
| C61 | 前立腺横紋筋肉腫 | 有 | 1 | 37.0 | 5.0 | | | | | 1 | | | |
| | | 無 | 5 | 37.0 | 5.0 | | | | | 5 | | | |
| C61 | 前立腺癌 | 有 | 36 | 77.7 | 6.4 | | | | | | | 25 | 11 |
| | | 無 | 19 | 75.3 | 12.1 | | | | | | 1 | 13 | 5 |
| C61 | 前立腺癌の疑い | 無 | 83 | 71.9 | 2.0 | | | | | 1 | 3 | 67 | 12 |
| C61 | 前立腺小細胞癌 | 有 | 3 | 72.0 | 45.3 | | | | | | | 3 | |
| | | 無 | 6 | 72.3 | 18.3 | | | | | | | 6 | |
| C61 | 前立腺小細胞癌の疑い | 無 | 1 | 68.0 | 2.0 | | | | | | | 1 | |
| C629 | 精巣悪性腫瘍 | 有 | 3 | 47.7 | 5.7 | | | | | | 3 | | |
| C629 | 精巣癌 | 有 | 1 | 38.0 | 2.0 | | | | | 1 | | | |
| C629 | 精巣奇形腫 | 有 | 1 | 1.0 | 3.0 | 1 | | | | | | | |
| C64 | 術後腎癌 | 無 | 1 | 88.0 | 10.0 | | | | | | | | 1 |
| C64 | 腎癌 | 有 | 13 | 69.0 | 11.6 | | | | | | 3 | 8 | 2 |
| | | 無 | 10 | 67.2 | 8.4 | | | | | | 2 | 8 | |
| C64 | 腎細胞癌 | 有 | 4 | 62.8 | 10.0 | | | | | | 1 | 3 | |
| C65 | 腎盂癌 | 有 | 3 | 73.0 | 42.7 | | | | | | | 2 | 1 |
| | | 無 | 1 | 86.0 | 15.0 | | | | | | | | 1 |
| C65 | 腎盂癌の疑い | 無 | 2 | 66.5 | 4.0 | | | | | | | 2 | |
| C66 | 尿管癌 | 有 | 8 | 75.8 | 18.0 | | | | | | | 4 | 4 |
| | | 無 | 8 | 66.9 | 18.8 | | | | | | | 8 | |
| C66 | 尿管癌の疑い | 無 | 1 | 80.0 | 4.0 | | | | | | | | 1 |
| C670 | 膀胱三角部膀胱癌 | 有 | 8 | 78.1 | 6.9 | | | | | | 1 | 1 | 6 |
| | | 無 | 1 | 76.0 | 2.0 | | | | | | | 1 | |
| C672 | 膀胱側壁部膀胱癌 | 有 | 25 | 75.2 | 7.4 | | | | | 1 | 2 | 10 | 12 |
| | | 無 | 4 | 73.5 | 12.8 | | | | | | | 4 | |
| C673 | 膀胱前壁部膀胱癌 | 有 | 5 | 74.0 | 6.4 | | | | | | | 5 | |
| C674 | 膀胱後壁部膀胱癌 | 有 | 26 | 79.8 | 11.6 | | | | | | | 12 | 14 |
| | | 無 | 1 | 80.0 | 12.0 | | | | | | | | 1 |
| C675 | 膀胱頸部膀胱癌 | 有 | 6 | 73.2 | 5.2 | | | | | | | 6 | |
| C676 | 尿管口部膀胱癌 | 有 | 8 | 77.8 | 7.6 | | | | | | 1 | 4 | 3 |
| C677 | 尿管癌 | 有 | 1 | 78.0 | 23.0 | | | | | | | 1 | |
| | | 無 | 5 | 78.0 | 10.4 | | | | | | | 5 | |
| C680 | 尿道癌 | 有 | 1 | 84.0 | 7.0 | | | | | | | | 1 |
| C696 | 眼窩横紋筋肉腫 | 無 | 1 | 61.0 | 8.0 | | | | | | | 1 | |
| C711 | 前頭葉神経膠腫の疑い | 無 | 1 | 59.0 | 6.0 | | | | | | 1 | | |
| C712 | 側頭葉膠芽腫 | 無 | 1 | 44.0 | 47.0 | | | | | | 1 | | |
| C719 | 原発性脳腫瘍 | 無 | 1 | 65.0 | 2.0 | | | | | | | 1 | |
| C73 | 甲状腺癌 | 有 | 3 | 61.0 | 5.7 | | | | | | 1 | 2 | |
| | | 無 | 1 | 81.0 | 15.0 | | | | | | | | 1 |
| C73 | 甲状腺髄様癌 | 有 | 1 | 68.0 | 6.0 | | | | | | | 1 | |
| C73 | 甲状腺乳頭癌 | 有 | 25 | 60.0 | 6.0 | | | | | 5 | 7 | 10 | 3 |
| | | 無 | 2 | 79.5 | 13.0 | | | | | | | 1 | 1 |
| C73 | 甲状腺濾胞癌 | 有 | 1 | 71.0 | 5.0 | | | | | | | 1 | |
| | | 無 | 2 | 80.5 | 13.5 | | | | | | | | 2 |
| C770 | 頸部リンパ節転移 | 有 | 11 | 70.6 | 17.0 | | | | | | 1 | 8 | 2 |
| | | 無 | 4 | 70.3 | 37.5 | | | | | | 1 | 1 | 2 |
| C770 | 頸部リンパ節転移の疑い | 有 | 1 | 47.0 | 6.0 | | | | | | 1 | | |
| C771 | 縦隔リンパ節転移 | 無 | 2 | 78.5 | 6.5 | | | | | | | 2 | |
| C772 | 後腹膜リンパ節転移 | 無 | 3 | 77.7 | 4.3 | | | | | | | 3 | |
| C772 | 大動脈周囲リンパ節転移 | 有 | 1 | 64.0 | 12.0 | | | | | | | 1 | |
| C773 | 腋窩リンパ節転移 | 有 | 2 | 68.0 | 7.0 | | | | | | 1 | 1 | |
| C774 | 鼠径部リンパ節転移 | 有 | 1 | 81.0 | 21.0 | | | | | | | | 1 |
| | | 無 | 1 | 88.0 | 24.0 | | | | | | | | 1 |
| C774 | 鼠径部リンパ節転移の疑い | 有 | 1 | 68.0 | 2.0 | | | | | | | 1 | |
| C775 | 骨盤内リンパ節転移 | 有 | 4 | 65.3 | 10.3 | | | | | | 1 | 3 | |
| C780 | 転移性肺癌 | 有 | 2 | 77.5 | 30.0 | | | | | | | 1 | 1 |
| | | 無 | 1 | 77.0 | 3.0 | | | | | | | 1 | |
| C780 | 転移性肺癌の疑い | 無 | 1 | 75.0 | 2.0 | | | | | | | 1 | |
| C780 | 転移性肺腫瘍 | 有 | 30 | 68.1 | 7.8 | | | | | 1 | 7 | 19 | 3 |
| | | 無 | 5 | 75.2 | 4.2 | | | | | | | 3 | 2 |
| C782 | 癌性胸膜炎 | 無 | 3 | 64.7 | 8.3 | | | | | | 2 | | 1 |
| C784 | 転移性小腸腫瘍 | 有 | 1 | 56.0 | 10.0 | | | | | | 1 | | |
| C785 | 転移性大腸腫瘍 | 有 | 1 | 69.0 | 27.0 | | | | | | | 1 | |
| C786 | 癌性腹水 | 有 | 5 | 62.2 | 3.2 | | | | | | 3 | 2 | |
| C786 | 癌性腹膜炎 | 有 | 1 | 79.0 | 9.0 | | | | | | | 1 | |
| | | 無 | 1 | 72.0 | 4.0 | | | | | | | 1 | |
| C786 | 転移性後腹膜腫瘍 | 有 | 1 | 65.0 | 7.0 | | | | | | | 1 | |
| C786 | 腹膜偽粘液腫 | 有 | 2 | 68.5 | 8.5 | | | | | | | 2 | |

| ICD-10 | 小分類 | 手術の有無 | 総数(人) | 平均年齢(才) | 在院日数の平均(日) | 年齢階層 | | | | | | | | | | |
|--------|-------------------------------|-------|-------|---------|------------|------|------|-------|--------|--------|--------|--------|------|----|---|--|
| | | | | | | 0~2才 | 3~5才 | 6~15才 | 16~20才 | 21~40才 | 41~60才 | 61~79才 | 80才~ | | | |
| C786 | 腹膜転移 | 有 | 1 | 82.0 | 19.0 | | | | | | | | | 1 | | |
| C786 | 腹膜播種 | 有 | 3 | 71.7 | 8.7 | | | | | | | | 2 | 1 | | |
| C787 | 転移性肝癌 | 有 | 21 | 70.3 | 12.6 | | | | | | 3 | 15 | 3 | | | |
| | | 無 | 4 | 68.8 | 14.8 | | | | | | 1 | 2 | 1 | | | |
| C787 | 転移性肝腫瘍 | 有 | 16 | 64.9 | 16.7 | | | | | 1 | 3 | 12 | | | | |
| | | 無 | 6 | 71.2 | 7.3 | | | | | | 1 | 3 | 2 | | | |
| C787 | 転移性肝腫瘍の疑い | 無 | 1 | 69.0 | 2.0 | | | | | | | 1 | | | | |
| C788 | 転移性脾腫瘍 | 有 | 1 | 67.0 | 11.0 | | | | | | | | 1 | | | |
| C788 | 転移性脾腫瘍 | 有 | 1 | 53.0 | 20.0 | | | | | | 1 | | | | | |
| C788 | 転移性脾腫瘍の疑い | 無 | 1 | 73.0 | 2.0 | | | | | | | | 1 | | | |
| C791 | 転移性膀胱癌 | 有 | 1 | 72.0 | 6.0 | | | | | | | | 1 | | | |
| C792 | 転移性腹壁腫瘍 | 有 | 2 | 69.5 | 13.5 | | | | | | | | 2 | | | |
| C792 | 転移性腹壁腫瘍の疑い | 有 | 1 | 84.0 | 7.0 | | | | | | | | | 1 | | |
| C792 | 殿部転移性皮膚腫瘍 | 有 | 1 | 70.0 | 5.0 | | | | | | | | 1 | | | |
| C793 | 転移性脳腫瘍 | 有 | 3 | 76.7 | 29.7 | | | | | | | | 3 | | | |
| | | 無 | 6 | 62.8 | 16.0 | | | | | | 2 | 3 | 1 | | | |
| C795 | 腰椎腫瘍 | 有 | 1 | 65.0 | 26.0 | | | | | | | | 1 | | | |
| C795 | 骨盤転移 | 有 | 1 | 79.0 | 5.0 | | | | | | | | 1 | | | |
| C795 | 子宮癌骨転移 | 無 | 1 | 57.0 | 9.0 | | | | | | 1 | | | | | |
| C795 | 脊椎転移 | 有 | 4 | 65.8 | 15.8 | | | | | | 1 | 3 | | | | |
| C795 | 大腸癌骨転移の疑い | 無 | 1 | 72.0 | 2.0 | | | | | | | | 1 | | | |
| C795 | 転移性胸椎腫瘍 | 無 | 1 | 57.0 | 15.0 | | | | | | 1 | | | | | |
| C795 | 転移性骨腫瘍 | 有 | 1 | 71.0 | 15.0 | | | | | | | | 1 | | | |
| | | 無 | 3 | 76.7 | 14.7 | | | | | | | | 2 | 1 | | |
| C795 | 転移性骨腫瘍による大腿骨骨折 | 有 | 1 | 68.0 | 22.0 | | | | | | | | 1 | | | |
| C795 | 転移性頭蓋骨腫瘍 | 無 | 2 | 72.0 | 15.5 | | | | | | | | 2 | | | |
| C795 | 脛骨骨幹部転移性骨腫瘍 | 有 | 2 | 85.5 | 19.5 | | | | | | | | | 2 | | |
| C796 | 転移性卵巣癌 | 有 | 1 | 45.0 | 8.0 | | | | | | 1 | | | | | |
| C797 | 転移性副腎腫瘍 | 有 | 2 | 74.0 | 8.5 | | | | | | | | 2 | | | |
| | | 無 | 1 | 81.0 | 2.0 | | | | | | | | | 1 | | |
| C798 | 大腿転移性軟部腫瘍 | 有 | 1 | 57.0 | 26.0 | | | | | | 1 | | | | | |
| C798 | 転移性胸壁腫瘍 | 有 | 1 | 52.0 | 12.0 | | | | | | 1 | | | | | |
| C800 | 原発不明癌 | 有 | 2 | 56.0 | 13.5 | | | | | | 2 | | | | | |
| | | 無 | 1 | 66.0 | 2.0 | | | | | | | | 1 | | | |
| C800 | 原発不明癌の疑い | 無 | 1 | 66.0 | 3.0 | | | | | | | | 1 | | | |
| C811 | 再発結節硬化型ホジキン病 | 無 | 1 | 46.0 | 9.0 | | | | | | 1 | | | | | |
| C812 | 混合細胞型古典的ホジキンリンパ腫 | 無 | 2 | 66.0 | 29.0 | | | | | | | | 2 | | | |
| C820 | 濾胞性リンパ腫・グレード1 | 有 | 13 | 56.2 | 19.5 | | | | | 5 | 1 | 7 | | | | |
| | | 無 | 12 | 58.9 | 9.8 | | | | | | | 5 | 7 | | | |
| C821 | 濾胞性リンパ腫・グレード2 | 有 | 4 | 67.3 | 26.3 | | | | | | | 1 | 3 | | | |
| | | 無 | 8 | 61.0 | 9.9 | | | | | | | 4 | 3 | 1 | | |
| C823 | 濾胞性リンパ腫・グレード3a | 有 | 13 | 68.7 | 21.6 | | | | | | | 5 | 8 | | | |
| | | 無 | 3 | 63.0 | 21.0 | | | | | | | 2 | 1 | | | |
| C824 | 濾胞性リンパ腫・グレード3b | 有 | 7 | 62.7 | 24.9 | | | | | | | 4 | 3 | | | |
| | | 無 | 2 | 66.5 | 15.5 | | | | | | | | | 2 | | |
| C830 | リンパ形質細胞性リンパ腫 | 有 | 5 | 87.4 | 26.2 | | | | | | | | | 5 | | |
| | | 無 | 1 | 90.0 | 12.0 | | | | | | | | | | 1 | |
| C830 | 小リンパ球性リンパ腫 | 有 | 1 | 69.0 | 17.0 | | | | | | | | | 1 | | |
| | | 無 | 3 | 70.0 | 14.7 | | | | | | | | | 3 | | |
| C831 | マントル細胞リンパ腫 | 有 | 7 | 71.9 | 63.4 | | | | | | | 1 | 5 | 1 | | |
| | | 無 | 1 | 68.0 | 39.0 | | | | | | | | | 1 | | |
| C833 | T細胞組織球豊富型大細胞型B細胞性リンパ腫 | 有 | 2 | 77.0 | 17.0 | | | | | | | | | 2 | | |
| | | 無 | 4 | 77.0 | 16.8 | | | | | | | | | 4 | | |
| C833 | びまん性大細胞型B細胞性リンパ腫 | 有 | 68 | 76.4 | 28.0 | | | | | | | | 48 | 20 | | |
| | | 無 | 68 | 74.6 | 16.5 | | | | | | | 3 | 46 | 19 | | |
| C833 | 高齢者EBV陽性びまん性大細胞型B細胞性リンパ腫 | 有 | 6 | 74.0 | 33.2 | | | | | | | 1 | 1 | 4 | | |
| | | 無 | 5 | 67.0 | 17.2 | | | | | | | | | 5 | | |
| C835 | Tリンパ芽球性リンパ腫 | 有 | 2 | 34.0 | 20.5 | | | | | 2 | | | | | | |
| C838 | びまん性大細胞型・バーキット中間型分類不能B細胞性リンパ腫 | 有 | 5 | 71.4 | 28.4 | | | | | | | | | 5 | | |
| | | 無 | 7 | 71.6 | 16.9 | | | | | | | | | 7 | | |
| C838 | リンパ形質細胞性リンパ腫 | 有 | 1 | 71.0 | 76.0 | | | | | | | | 1 | | | |
| C838 | 原発性滲出性リンパ腫 | 有 | 1 | 89.0 | 66.0 | | | | | | | | | | 1 | |
| C844 | CCR4陽性末梢性T細胞リンパ腫 | 有 | 1 | 83.0 | 167.0 | | | | | | | | | | 1 | |
| C844 | 末梢性T細胞リンパ腫 | 無 | 3 | 80.3 | 19.7 | | | | | | | | 1 | 2 | | |
| C851 | B細胞性非ホジキンリンパ腫 | 有 | 2 | 82.0 | 19.5 | | | | | | | | 1 | 1 | | |
| C852 | 縦隔原発大細胞型B細胞性リンパ腫の疑い | 無 | 1 | 34.0 | 3.0 | | | | | 1 | | | | | | |
| C859 | 悪性リンパ腫 | 有 | 2 | 68.5 | 9.5 | | | | | | | | | 2 | | |
| | | 無 | 1 | 85.0 | 15.0 | | | | | | | | | | 1 | |
| C859 | 悪性リンパ腫の疑い | 無 | 2 | 76.5 | 7.0 | | | | | | | | 1 | 1 | | |
| C859 | 甲状腺悪性リンパ腫 | 有 | 2 | 65.0 | 6.0 | | | | | | 1 | 1 | | | | |
| C859 | 十二指腸悪性リンパ腫 | 有 | 1 | 86.0 | 23.0 | | | | | | | | | | 1 | |
| C859 | 小腸悪性リンパ腫の疑い | 無 | 1 | 84.0 | 2.0 | | | | | | | | | | 1 | |
| C859 | 心臓悪性リンパ腫 | 有 | 2 | 83.0 | 49.0 | | | | | | | | | | 2 | |
| | | 無 | 3 | 83.0 | 19.3 | | | | | | | | | | 3 | |

| ICD-10 | 小分類 | 手術の有無 | 総数(人) | 平均年齢(才) | 在院日数の平均(日) | 年齢階層 | | | | | | | | |
|--------|---------------------------|-------|-------|---------|------------|------|------|-------|--------|--------|--------|--------|------|---|
| | | | | | | 0~2才 | 3~5才 | 6~15才 | 16~20才 | 21~40才 | 41~60才 | 61~79才 | 80才~ | |
| C859 | 腹部大動脈悪性リンパ腫 | 無 | 1 | 82.0 | 2.0 | | | | | | | | | 1 |
| C860 | 節外性NK/T細胞リンパ腫・鼻型 | 無 | 1 | 33.0 | 78.0 | | | | | 1 | | | | |
| C862 | 腸管症関連T細胞リンパ腫 | 有 | 2 | 70.0 | 24.0 | | | | | | | | 2 | |
| | | 無 | 1 | 70.0 | 22.0 | | | | | | | | 1 | |
| C865 | 血管免疫芽球形T細胞リンパ腫 | 有 | 9 | 70.0 | 21.3 | | | | | | 3 | 2 | 4 | |
| | | 無 | 1 | 62.0 | 16.0 | | | | | | | 1 | | |
| C865 | 血管免疫芽球形T細胞リンパ腫の再発 | 有 | 2 | 68.5 | 29.0 | | | | | | | 2 | | |
| C865 | 再発血管免疫芽球形T細胞リンパ腫 | 有 | 1 | 58.0 | 81.0 | | | | | 1 | | | | |
| C866 | 難治性皮膚原発性CD30陽性T細胞リンパ増殖性疾患 | 有 | 1 | 82.0 | 71.0 | | | | | | | | | 1 |
| C884 | MALTリンパ腫 | 有 | 1 | 76.0 | 16.0 | | | | | | | | 1 | |
| | | 無 | 3 | 81.3 | 18.3 | | | | | | | | 2 | 1 |
| C884 | 胃MALTリンパ腫 | 無 | 2 | 56.0 | 31.5 | | | | | 2 | | | | |
| C884 | 大腸MALTリンパ腫 | 有 | 1 | 65.0 | 11.0 | | | | | | | | 1 | |
| C884 | 肺MALTリンパ腫 | 有 | 1 | 48.0 | 14.0 | | | | | 1 | | | | |
| C900 | ペンスジョーンズ型多発性骨髄腫 | 有 | 5 | 70.4 | 43.6 | | | | | | | | 5 | |
| C900 | 形質細胞性骨髄腫 | 有 | 1 | 71.0 | 5.0 | | | | | | | | 1 | |
| | | 無 | 2 | 61.0 | 63.0 | | | | | | 1 | 1 | | |
| C900 | 多発性骨髄腫 | 有 | 47 | 68.2 | 30.9 | | | | | | 1 | 45 | 1 | |
| | | 無 | 39 | 68.0 | 19.9 | | | | | | 1 | 37 | 1 | |
| C900 | 難治性ペンスジョーンズ型多発性骨髄腫 | 無 | 1 | 64.0 | 11.0 | | | | | | | | 1 | |
| C900 | 難治性多発性骨髄腫 | 有 | 2 | 63.5 | 16.0 | | | | | | | | 2 | |
| | | 無 | 1 | 63.0 | 25.0 | | | | | | | | 1 | |
| C902 | 骨外性形質細胞腫 | 有 | 1 | 81.0 | 10.0 | | | | | | | | | 1 |
| C910 | Ph陽性急性リンパ性白血病 | 有 | 11 | 58.8 | 33.5 | | | | | 1 | 7 | 3 | | |
| | | 無 | 5 | 61.2 | 20.6 | | | | | | 4 | 1 | | |
| C910 | TEL-AML1陽性Bリンパ芽球形白血病 | 有 | 3 | 5.7 | 63.3 | | 1 | 2 | | | | | | |
| | | 無 | 4 | 5.0 | 5.0 | | 4 | | | | | | | |
| C910 | Tリンパ芽球形白血病 | 有 | 2 | 33.5 | 89.5 | | | | | 2 | | | | |
| | | 無 | 2 | 33.0 | 15.5 | | | | | 2 | | | | |
| C910 | Tリンパ芽球形白血病/リンパ腫 | 無 | 1 | 60.0 | 14.0 | | | | | | 1 | | | |
| C910 | 急性リンパ性白血病 | 有 | 3 | 40.0 | 37.3 | | | | | 2 | | | 1 | |
| | | 無 | 6 | 54.2 | 15.2 | | | | | 3 | | | 3 | |
| C910 | 高2倍体性Bリンパ芽球形白血病 | 有 | 1 | 9.0 | 47.0 | | | 1 | | | | | | |
| | | 無 | 4 | 9.0 | 9.3 | | | 4 | | | | | | |
| C910 | 小児急性リンパ性白血病 | 有 | 3 | 10.0 | 44.7 | | | 3 | | | | | | |
| C915 | 成人T細胞白血病リンパ腫 | 有 | 1 | 87.0 | 24.0 | | | | | | | | | 1 |
| | | 無 | 1 | 59.0 | 6.0 | | | | | | 1 | | | |
| C915 | 成人T細胞白血病リンパ腫・リンパ腫型 | 有 | 2 | 65.5 | 90.5 | | | | | | 1 | 1 | | |
| | | 無 | 1 | 69.0 | 44.0 | | | | | | | 1 | | |
| C920 | 急性骨髄性白血病 | 有 | 39 | 61.3 | 45.8 | 3 | | 1 | | 2 | 3 | 26 | 4 | |
| | | 無 | 5 | 64.8 | 11.6 | | | | | | 2 | 2 | 1 | |
| C920 | 急性骨髄性白血病の再発 | 有 | 1 | 85.0 | 81.0 | | | | | | | | | 1 |
| C920 | 最未分化型急性骨髄性白血病(M0) | 無 | 1 | 71.0 | 19.0 | | | | | | | | 1 | |
| C920 | 難治性急性骨髄性白血病 | 有 | 1 | 61.0 | 71.0 | | | | | | | | | 1 |
| C920 | 分化型急性骨髄性白血病(M2) | 有 | 8 | 64.8 | 21.4 | | | | | | 2 | 6 | | |
| | | 無 | 3 | 68.0 | 8.7 | | | | | | 1 | 2 | | |
| C920 | 未分化型急性骨髄性白血病(M1) | 有 | 4 | 66.5 | 103.3 | | | | | | 1 | 3 | | |
| | | 無 | 4 | 65.5 | 35.3 | | | | | | | | 4 | |
| C921 | 慢性骨髄性白血病 | 無 | 1 | 41.0 | 12.0 | | | | | | | 1 | | |
| C921 | 慢性骨髄性白血病慢性期 | 無 | 4 | 56.8 | 13.8 | | | | | 1 | 1 | 2 | | |
| C923 | 顆粒球肉腫 | 有 | 3 | 36.0 | 25.7 | | | | | 3 | | | | |
| | | 無 | 1 | 36.0 | 1.0 | | | | | 1 | | | | |
| C924 | 急性前骨髄球性白血病(M3) | 有 | 1 | 62.0 | 20.0 | | | | | | | | 1 | |
| C925 | 急性骨髄単球性白血病(M4) | 無 | 1 | 68.0 | 26.0 | | | | | | | | 1 | |
| C925 | 再発急性骨髄単球性白血病(M4) | 有 | 1 | 38.0 | 204.0 | | | | | 1 | | | | |
| C927 | 芽球形形質細胞様樹状細胞腫瘍 | 無 | 1 | 35.0 | 2.0 | | | | | 1 | | | | |
| C930 | 急性単球性白血病(M5) | 有 | 4 | 57.3 | 54.8 | 1 | | | | | | | 3 | |
| C930 | 急性単球性白血病(M5) | 無 | 3 | 55.3 | 12.7 | | | | | | | 3 | | |
| C931 | 慢性骨髄単球性白血病 | 有 | 1 | 73.0 | 7.0 | | | | | | | | 1 | |
| C950 | 混合型白血病 | 有 | 3 | 39.3 | 125.3 | | | | | 3 | | | | |
| D043 | 頬部ポリープ | 有 | 1 | 80.0 | 5.0 | | | | | | | | | 1 |
| D061 | 子宮腔部上皮内癌 | 有 | 2 | 50.0 | 3.0 | | | | | | | 2 | | |
| D069 | 子宮頸部上皮内癌 | 有 | 1 | 44.0 | 3.0 | | | | | | | 1 | | |
| D069 | 子宮頸部上皮内腫瘍・異型度3 | 有 | 7 | 43.0 | 3.7 | | | | | 5 | 1 | 1 | | |
| D099 | 頬粘膜上皮内癌 | 有 | 1 | 74.0 | 14.0 | | | | | | | | 1 | |
| D105 | 中咽頭良性腫瘍 | 有 | 1 | 79.0 | 10.0 | | | | | | | | 1 | |
| D110 | 耳下腺多形腺腫 | 有 | 1 | 13.0 | 9.0 | | | 1 | | | | | | |
| D110 | 耳下腺良性腫瘍 | 有 | 11 | 64.5 | 7.4 | | | | | | | 4 | 6 | 1 |
| D117 | 顎下腺良性腫瘍 | 有 | 2 | 80.0 | 6.5 | | | | | | | | 1 | 1 |
| D121 | 虫垂良性腫瘍 | 有 | 1 | 63.0 | 18.0 | | | | | | | | 1 | |
| D122 | 上行結腸腺腫 | 有 | 6 | 71.2 | 4.0 | | | | | | | 1 | 4 | 1 |
| D123 | 横行結腸腺腫 | 有 | 7 | 71.3 | 5.6 | | | | | | | | 7 | |
| D124 | 下行結腸腺腫 | 有 | 1 | 77.0 | 4.0 | | | | | | | | 1 | |
| D125 | S状結腸腺腫 | 有 | 3 | 70.0 | 4.7 | | | | | | | | 3 | |

| ICD-10 | 小分類 | 手術の有無 | 総数(人) | 平均年齢(才) | 在院日数の平均(日) | 年齢階層 | | | | | | | | |
|--------|---------------|-------|-------|---------|------------|------|------|-------|--------|--------|--------|--------|------|---|
| | | | | | | 0~2才 | 3~5才 | 6~15才 | 16~20才 | 21~40才 | 41~60才 | 61~79才 | 80才~ | |
| D126 | 大腸腺腫 | 有 | 4 | 72.8 | 4.5 | | | | | | | | 4 | |
| D126 | 大腸腺腫症 | 有 | 1 | 71.0 | 2.0 | | | | | | | | 1 | |
| D128 | 直腸腺腫 | 有 | 5 | 70.0 | 7.2 | | | | | | | | 5 | |
| D128 | | 無 | 1 | 78.0 | 2.0 | | | | | | | | 1 | |
| D131 | 胃GIST(良性) | 有 | 1 | 62.0 | 12.0 | | | | | | | | 1 | |
| D131 | 胃ポリープ症 | 有 | 1 | 63.0 | 9.0 | | | | | | | | 1 | |
| D131 | 胃腺腫 | 有 | 8 | 75.4 | 8.8 | | | | | | | | 5 | 3 |
| D131 | | 無 | 1 | 69.0 | 3.0 | | | | | | | | 1 | |
| D132 | 十二指腸ブルネル腺腫 | 有 | 1 | 57.0 | 20.0 | | | | | | 1 | | | |
| D132 | 十二指腸腺腫 | 有 | 2 | 69.0 | 10.5 | | | | | | 1 | | | 1 |
| D135 | 胆のう腺筋腫症 | 有 | 5 | 59.0 | 5.0 | | | | | | 3 | | 2 | |
| D135 | | 無 | 2 | 66.0 | 2.0 | | | | | | | | 2 | |
| D136 | 膵管内乳頭粘液性腺腫 | 有 | 7 | 78.0 | 15.1 | | | | | | | | 3 | 4 |
| D136 | | 無 | 1 | 83.0 | 4.0 | | | | | | | | | 1 |
| D136 | 膵漿液性のう胞腺腫 | 有 | 1 | 78.0 | 27.0 | | | | | | | | 1 | |
| D140 | 副鼻腔良性腫瘍 | 有 | 1 | 60.0 | 6.0 | | | | | | 1 | | | |
| D141 | 喉頭乳頭腫 | 有 | 3 | 71.3 | 4.7 | | | | | | 1 | | | 2 |
| D141 | 喉頭良性腫瘍 | 有 | 1 | 74.0 | 5.0 | | | | | | | | 1 | |
| D143 | 肺良性腫瘍 | 有 | 1 | 70.0 | 5.0 | | | | | | | | 1 | |
| D152 | 良性縦隔腫瘍 | 有 | 1 | 75.0 | 7.0 | | | | | | | | 1 | |
| D160 | 肩甲骨良性腫瘍 | 有 | 1 | 80.0 | 8.0 | | | | | | | | | 1 |
| D161 | 中指指基節骨内軟骨腫 | 有 | 2 | 35.0 | 2.0 | | | | | 2 | | | | |
| D162 | 大腿骨遠位部良性骨腫瘍 | 有 | 1 | 18.0 | 9.0 | | | | 1 | | | | | |
| D162 | 大腿骨近位部良性骨腫瘍 | 有 | 1 | 52.0 | 7.0 | | | | | | 1 | | | |
| D162 | 脛骨近位部良性骨腫瘍 | 有 | 2 | 34.5 | 3.5 | | | | 1 | | 1 | | | |
| D162 | 脛骨軟骨腫 | 有 | 1 | 17.0 | 4.0 | | | | 1 | | | | | |
| D162 | 脛骨類骨腫 | 有 | 1 | 8.0 | 3.0 | | | 1 | | | | | | |
| D163 | 趾基節骨良性腫瘍 | 有 | 1 | 44.0 | 3.0 | | | | | | | 1 | | |
| D163 | 趾爪下外骨腫 | 有 | 1 | 36.0 | 4.0 | | | | | 1 | | | | |
| D163 | 踵骨良性腫瘍 | 有 | 1 | 13.0 | 3.0 | | | 1 | | | | | | |
| D168 | 腸骨良性腫瘍 | 有 | 1 | 26.0 | 3.0 | | | | | 1 | | | | |
| D170 | 頸部脂肪腫 | 有 | 5 | 59.0 | 4.8 | | | | | | 3 | | 2 | |
| D171 | 肩甲部脂肪腫 | 有 | 3 | 64.3 | 3.7 | | | | | | 1 | | 2 | |
| D171 | 背部脂肪腫 | 有 | 4 | 47.5 | 3.0 | | | | 2 | | 1 | | 1 | |
| D172 | 下腿脂肪腫 | 有 | 1 | 67.0 | 3.0 | | | | | | | | 1 | |
| D172 | 上腕脂肪腫 | 有 | 1 | 55.0 | 2.0 | | | | | | 1 | | | |
| D172 | 大腿脂肪腫 | 有 | 2 | 52.0 | 4.0 | | | | | | 1 | | 1 | |
| D180 | 肝海綿状血管腫 | 有 | 1 | 67.0 | 10.0 | | | | | | | | 1 | |
| D180 | 肝血管腫 | 有 | 2 | 47.0 | 9.5 | | | | | 1 | 1 | | | |
| D180 | 顔面血管腫 | 有 | 1 | 45.0 | 4.0 | | | | | | 1 | | | |
| D180 | 膝関節血管腫 | 有 | 1 | 10.0 | 3.0 | | | 1 | | | | | | |
| D211 | 肩部良性軟部腫瘍 | 有 | 2 | 58.5 | 3.0 | | | | | | 1 | | 1 | |
| D211 | 手掌軟部良性腫瘍 | 有 | 1 | 34.0 | 2.0 | | | | | 1 | | | | |
| D211 | 上腕良性軟部腫瘍 | 有 | 1 | 38.0 | 2.0 | | | | | 1 | | | | |
| D211 | 前腕良性軟部腫瘍 | 有 | 1 | 50.0 | 2.0 | | | | | | 1 | | | |
| D211 | 母指腱鞘巨細胞腫 | 有 | 1 | 63.0 | 2.0 | | | | | | | | 1 | |
| D212 | 足底良性軟部腫瘍 | 有 | 2 | 24.5 | 2.0 | | | 1 | | 1 | | | | |
| D212 | 足部良性軟部腫瘍 | 有 | 1 | 65.0 | 4.0 | | | | | | | | 1 | |
| D212 | 大腿良性軟部腫瘍 | 有 | 3 | 59.7 | 3.0 | | | | | | 2 | | 1 | |
| D212 | 膝部良性軟部腫瘍 | 有 | 1 | 65.0 | 6.0 | | | | | | | | 1 | |
| D212 | 趾腱鞘巨細胞腫 | 有 | 1 | 39.0 | 5.0 | | | | | 1 | | | | |
| D216 | 背部良性軟部腫瘍 | 有 | 1 | 68.0 | 6.0 | | | | | | | | 1 | |
| D224 | 頭部脂腺母斑 | 有 | 2 | 29.0 | 4.0 | 1 | | | | | 1 | | | |
| D225 | 殿部母斑細胞母斑 | 有 | 1 | 2.0 | 3.0 | 1 | | | | | | | | |
| D227 | 足母斑細胞母斑 | 有 | 1 | 12.0 | 3.0 | | | 1 | | | | | | |
| D229 | 腋窩色素性母斑 | 有 | 1 | 11.0 | 4.0 | | | 1 | | | | | | |
| D234 | 頸部皮膚良性腫瘍 | 有 | 1 | 60.0 | 3.0 | | | | | | 1 | | | |
| D235 | 殿部皮膚良性腫瘍 | 有 | 1 | 47.0 | 48.0 | | | | | | | 1 | | |
| D235 | 背部皮膚良性腫瘍 | 有 | 1 | 44.0 | 31.0 | | | | | | | 1 | | |
| D239 | 頸部表皮のう腫 | 有 | 1 | 6.0 | 3.0 | | | 1 | | | | | | |
| D24 | 乳腺線維腺腫 | 有 | 1 | 58.0 | 4.0 | | | | | | | 1 | | |
| D250 | 筋腫分娩 | 有 | 6 | 47.0 | 2.8 | | | | | | | 6 | | |
| D250 | 子宮粘膜炎下筋腫 | 有 | 17 | 42.9 | 4.2 | | | | | 6 | 10 | | 1 | |
| D250 | | 無 | 1 | 43.0 | 2.0 | | | | | | 1 | | | |
| D251 | 壁内子宮平滑筋腫 | 有 | 31 | 43.6 | 7.7 | | | | | 12 | 18 | | 1 | |
| D252 | 有茎性漿膜下子宮筋腫茎捻転 | 有 | 2 | 65.0 | 5.5 | | | | | | 1 | | 1 | |
| D252 | 漿膜下子宮平滑筋腫 | 有 | 27 | 44.7 | 7.5 | | | | | 8 | 19 | | | |
| D27 | 卵巣のう腫 | 有 | 30 | 54.2 | 6.6 | | | | 1 | 6 | 12 | 10 | 1 | |
| D27 | 卵巣奇形腫 | 有 | 12 | 34.4 | 6.1 | | | | 1 | 8 | 3 | | | |
| D27 | 卵巣腫瘍茎捻転 | 有 | 1 | 11.0 | 5.0 | | | 1 | | | | | | |
| D27 | 卵巣成熟のう胞性奇形腫 | 有 | 7 | 28.3 | 5.9 | | | 1 | 1 | 5 | | | | |
| D27 | 卵巣成熟奇形腫 | 有 | 1 | 63.0 | 6.0 | | | | | | | | 1 | |
| D27 | 卵巣線維腫 | 有 | 1 | 61.0 | 6.0 | | | | | | | | 1 | |
| D27 | 卵巣粘液性腺腫 | 有 | 2 | 52.0 | 7.0 | | | | | | 2 | | | |

| ICD-10 | 小分類 | 手術の有無 | 総数(人) | 平均年齢(才) | 在院日数の平均(日) | 年齢階層 | | | | | | | |
|--------|----------------------|-------|-------|---------|------------|------|------|-------|--------|--------|--------|--------|------|
| | | | | | | 0~2才 | 3~5才 | 6~15才 | 16~20才 | 21~40才 | 41~60才 | 61~79才 | 80才~ |
| D27 | 卵巣良性腫瘍 | 有 | 1 | 60.0 | 7.0 | | | | | | 1 | | |
| D320 | 円蓋部髄膜腫 | 有 | 2 | 66.5 | 17.5 | | | | | | | 2 | |
| D320 | 後頭蓋窩髄膜腫 | 無 | 3 | 72.7 | 5.0 | | | | | | | 3 | |
| D320 | 蝶形骨髄膜腫 | 有 | 1 | 77.0 | 21.0 | | | | | | | 1 | |
| D320 | 蝶形骨髄膜腫 | 無 | 1 | 70.0 | 2.0 | | | | | | | 1 | |
| D334 | 馬尾神経鞘腫 | 有 | 1 | 62.0 | 25.0 | | | | | | | 1 | |
| D34 | 濾胞腺腫 | 有 | 1 | 77.0 | 5.0 | | | | | | | 1 | |
| D350 | 褐色細胞腫 | 無 | 1 | 73.0 | 22.0 | | | | | | | 1 | |
| D350 | 副腎腺腫 | 有 | 2 | 65.0 | 6.5 | | | | | | 1 | 1 | |
| D352 | 下垂体腺腫 | 有 | 3 | 62.3 | 11.3 | | | | | | 1 | 2 | |
| D352 | 非機能性下垂体腺腫の疑い | 無 | 1 | 85.0 | 4.0 | | | | | | | | 1 |
| D360 | リンパ節良性腫瘍 | 有 | 1 | 48.0 | 3.0 | | | | | | 1 | | |
| D369 | 口蓋多形性腺腫 | 有 | 1 | 32.0 | 8.0 | | | | | 1 | | | |
| D370 | 口腔底腫瘍 | 有 | 1 | 0.0 | 3.0 | 1 | | | | | | | |
| D370 | 副咽頭間隙腫瘍 | 有 | 1 | 55.0 | 14.0 | | | | | | 1 | | |
| D371 | 胃粘膜下腫瘍 | 有 | 7 | 68.0 | 9.6 | | | | | | 3 | 3 | 1 |
| D372 | 小腸GIST | 有 | 2 | 59.5 | 13.0 | | | | | | 1 | 1 | |
| D372 | 小腸腫瘍の疑い | 無 | 2 | 62.0 | 2.0 | | | | | | 1 | 1 | |
| D373 | 虫垂腫瘍 | 有 | 3 | 58.3 | 8.0 | | | | | | 2 | | 1 |
| D374 | 横行結腸粘膜下腫瘍 | 有 | 1 | 80.0 | 4.0 | | | | | | | | 1 |
| D374 | 盲腸粘膜下腫瘍 | 有 | 1 | 69.0 | 15.0 | | | | | | | 1 | |
| D375 | 直腸粘膜下腫瘍 | 有 | 1 | 69.0 | 12.0 | | | | | | | 1 | |
| D376 | 肝腫瘍 | 有 | 2 | 63.5 | 6.5 | | | | | | | 2 | |
| D376 | 肝門部腫瘍 | 有 | 1 | 83.0 | 6.0 | | | | | | | | 1 |
| D376 | 胆管内乳頭状腫瘍 | 有 | 2 | 80.5 | 14.0 | | | | | | | 1 | 1 |
| D377 | 食道腫瘍 | 無 | 1 | 76.0 | 2.0 | | | | | | | 1 | |
| D377 | 膵管内乳頭粘液性腫瘍 | 有 | 3 | 71.7 | 30.7 | | | | | | | 3 | |
| D377 | 膵管内乳頭粘液性腫瘍の疑い | 無 | 15 | 71.8 | 2.5 | | | | | | | 14 | 1 |
| D377 | 膵神経内分泌腫瘍 | 無 | 1 | 53.0 | 2.0 | | | | | | 1 | | |
| D377 | 膵粘液性のう胞腫瘍 | 有 | 4 | 61.8 | 17.8 | | | | | 1 | | 3 | |
| D377 | 膵粘液性のう胞腫瘍 | 有 | 1 | 38.0 | 11.0 | | | | | 1 | | | |
| D380 | 喉頭腫瘍 | 有 | 1 | 69.0 | 3.0 | | | | | | | 1 | |
| D380 | 声帯腫瘍 | 有 | 1 | 66.0 | 4.0 | | | | | | | 1 | |
| D381 | 肺腫瘍の疑い | 無 | 1 | 15.0 | 2.0 | | | 1 | | | | | |
| D383 | 縦隔奇形腫 | 有 | 1 | 61.0 | 9.0 | | | | | | | 1 | |
| D383 | 中縦隔腫瘍 | 無 | 1 | 76.0 | 4.0 | | | | | | | 1 | |
| D385 | 鼻副鼻腔腫瘍 | 無 | 1 | 59.0 | 1.0 | | | | | | 1 | | |
| D390 | 子宮頸部腫瘍 | 有 | 1 | 45.0 | 8.0 | | | | | | 1 | | |
| D391 | 充実性卵巣腫瘍 | 有 | 1 | 63.0 | 8.0 | | | | | | | 1 | |
| D391 | 卵巣腫瘍 | 有 | 2 | 65.5 | 6.5 | | | | | | 1 | 1 | |
| D391 | 卵巣粘液性境界悪性腫瘍 | 有 | 3 | 51.7 | 8.0 | | | | | | 3 | | |
| D391 | 卵巣漿液性境界悪性腫瘍 | 有 | 2 | 47.5 | 8.5 | | | | | 1 | | 1 | |
| D397 | 外陰腫瘍 | 有 | 1 | 47.0 | 3.0 | | | | | | 1 | | |
| D401 | 精巣腫瘍 | 有 | 1 | 58.0 | 3.0 | | | | | | 1 | | |
| D410 | 腎腫瘍 | 無 | 1 | 75.0 | 2.0 | | | | | | | 1 | |
| D430 | テント上脳腫瘍 | 無 | 2 | 30.0 | 5.0 | 1 | | | | | 1 | | |
| D434 | 胸髄腫瘍の疑い | 無 | 1 | 51.0 | 6.0 | | | | | | 1 | | |
| D434 | 硬膜外脊髄腫瘍 | 無 | 1 | 66.0 | 2.0 | | | | | | | 1 | |
| D434 | 腰椎硬膜外脊髄腫瘍 | 無 | 1 | 62.0 | 2.0 | | | | | | | 1 | |
| D434 | 脊髄腫瘍 | 無 | 1 | 73.0 | 2.0 | | | | | | | 1 | |
| D440 | 甲状腺腫瘍 | 有 | 1 | 69.0 | 5.0 | | | | | | | 1 | |
| D441 | 副腎腫瘍 | 有 | 2 | 77.0 | 8.5 | | | | | | | 1 | 1 |
| D441 | 副腎腫瘍 | 無 | 1 | 79.0 | 2.0 | | | | | | | 1 | |
| D460 | 1系統に異形成を伴う不応性血球減少症 | 有 | 2 | 60.0 | 23.5 | | | | | | 2 | | |
| D462 | 芽球増加を伴う不応性貧血 | 無 | 1 | 65.0 | 10.0 | | | | | | | 1 | |
| D462 | 芽球増加を伴う不応性貧血-1 | 有 | 4 | 71.0 | 21.3 | | | | | | | 4 | |
| D462 | 芽球増加を伴う不応性貧血-1RAEB-1 | 有 | 2 | 72.0 | 8.5 | | | | | | | 2 | |
| D462 | 芽球増加を伴う不応性貧血-1 | 無 | 7 | 71.3 | 10.4 | | | | | | | 7 | |
| D462 | 芽球増加を伴う不応性貧血-2 | 有 | 15 | 71.5 | 33.2 | | | | | | | 12 | 3 |
| D462 | 芽球増加を伴う不応性貧血-2 | 無 | 5 | 78.2 | 14.0 | | | | | | | 1 | 4 |
| D462 | 芽球増加を伴う不応性貧血-2RAEB-2 | 無 | 14 | 78.1 | 12.5 | | | | | | | 13 | 1 |
| D465 | 多血球系異形成を伴う不応性血球減少症 | 有 | 2 | 78.0 | 153.0 | | | | | | | 2 | |
| D467 | 小児骨髄異形成症候群 | 無 | 4 | 1.3 | 14.8 | 4 | | | | | | | |
| D469 | 骨髄異形成症候群 | 有 | 40 | 75.5 | 20.1 | | | | | | | 34 | 6 |
| D469 | 骨髄異形成症候群 | 無 | 42 | 75.3 | 9.1 | | | | | | | 7 | 22 |
| D472 | 単クローン性軽鎖重鎖沈着症の疑い | 無 | 1 | 59.0 | 4.0 | | | | | | 1 | | |
| D474 | 原発性骨髄線維症 | 無 | 1 | 67.0 | 12.0 | | | | | | | 1 | |
| D474 | 骨髄線維症 | 有 | 2 | 81.5 | 155.0 | | | | | | | 1 | 1 |
| D474 | 骨髄線維症 | 無 | 1 | 82.0 | 7.0 | | | | | | | | 1 |
| D477 | B細胞性移植後リンパ増殖性疾患 | 有 | 1 | 6.0 | 53.0 | | | | 1 | | | | |
| D477 | B細胞性移植後リンパ増殖性疾患 | 無 | 1 | 6.0 | 4.0 | | | | 1 | | | | |
| D477 | キャッスルマン病 | 無 | 1 | 56.0 | 27.0 | | | | | | 1 | | |
| D480 | 下顎骨腫瘍 | 有 | 1 | 54.0 | 9.0 | | | | | | 1 | | |

| ICD-10 | 小分類 | 手術の有無 | 総数(人) | 平均年齢(才) | 在院日数の平均(日) | 年齢階層 | | | | | | | | |
|--------|-----------------------------|-------|-------|---------|------------|------|------|-------|--------|--------|--------|--------|------|---|
| | | | | | | 0~2才 | 3~5才 | 6~15才 | 16~20才 | 21~40才 | 41~60才 | 61~79才 | 80才~ | |
| D480 | 脛骨遠位部骨腫瘍 | 無 | 1 | 66.0 | 2.0 | | | | | | | | 1 | |
| D481 | 下腿軟部腫瘍 | 無 | 1 | 84.0 | 2.0 | | | | | | | | | 1 |
| D481 | 仙尾部奇形腫 | 有 | 1 | 0.0 | 26.0 | 1 | | | | | | | | |
| D481 | 頭部皮下腫瘍 | 有 | 1 | 70.0 | 2.0 | | | | | | | | 1 | |
| D483 | 後腹膜腫瘍 | 有 | 1 | 68.0 | 10.0 | | | | | | | | 1 | |
| | | 無 | 1 | 61.0 | 2.0 | | | | | | | | 1 | |
| D485 | 皮膚腫瘍 | 有 | 1 | 47.0 | 4.0 | | | | | | 1 | | | |
| D485 | 頬部皮膚腫瘍 | 有 | 1 | 59.0 | 3.0 | | | | | | 1 | | | |
| D486 | 乳腺腫瘍 | 有 | 1 | 20.0 | 6.0 | | | | 1 | | | | | |
| D487 | 足底部腫瘍 | 有 | 1 | 52.0 | 3.0 | | | | | | 1 | | | |
| D500 | 出血性貧血 | 有 | 1 | 2.0 | 4.0 | 1 | | | | | | | | |
| D509 | 鉄欠乏性貧血 | 有 | 1 | 71.0 | 4.0 | | | | | | | | 1 | |
| D591 | 寒冷凝集素症 | 有 | 1 | 72.0 | 12.0 | | | | | | | | 1 | |
| D591 | 自己免疫性溶血性貧血 | 有 | 1 | 72.0 | 27.0 | | | | | | | | 1 | |
| D594 | 機械的溶血性貧血 | 有 | 1 | 84.0 | 7.0 | | | | | | | | | 1 |
| D595 | 発作性夜間ヘモグロビン尿症 | 有 | 2 | 87.0 | 27.0 | | | | | | | | | 2 |
| D613 | 特発性再生不良性貧血 | 有 | 2 | 74.0 | 81.5 | | | | | | | | 1 | 1 |
| | | 無 | 1 | 78.0 | 11.0 | | | | | | | | 1 | |
| D619 | 化学療法に伴う骨髄機能低下 | 無 | 1 | 72.0 | 5.0 | | | | | | | | 1 | |
| D619 | 再生不良性貧血 | 有 | 6 | 68.7 | 20.5 | | | | | 1 | | | 4 | 1 |
| D619 | 再生不良性貧血の疑い | 有 | 1 | 79.0 | 8.0 | | | | | | | | 1 | |
| D619 | 重症再生不良性貧血 | 有 | 1 | 52.0 | 309.0 | | | | | | | 1 | | |
| D619 | 中等症再生不良性貧血 | 無 | 1 | 23.0 | 8.0 | | | | | 1 | | | | |
| D619 | 難治性再生不良性貧血 | 有 | 1 | 82.0 | 70.0 | | | | | | | | | 1 |
| D648 | 重症貧血 | 有 | 1 | 94.0 | 20.0 | | | | | | | | | 1 |
| D649 | 貧血 | 有 | 1 | 62.0 | 13.0 | | | | | | | | 1 | |
| D65 | 播種性血管内凝固 | 有 | 2 | 81.5 | 27.5 | | | | | | | | | 2 |
| | | 無 | 1 | 68.0 | 17.0 | | | | | | | | 1 | |
| D680 | フォンウィルブランド病 | 無 | 1 | 8.0 | 2.0 | | | 1 | | | | | | |
| D682 | 第V因子欠乏症 | 無 | 1 | 68.0 | 37.0 | | | | | | | | 1 | |
| D684 | 肝疾患による凝固因子欠乏 | 有 | 1 | 45.0 | 9.0 | | | | | | | 1 | | |
| D684 | 後天性血友病A | 有 | 1 | 90.0 | 50.0 | | | | | | | | | 1 |
| | | 無 | 1 | 85.0 | 60.0 | | | | | | | | | 1 |
| D689 | 血液凝固異常 | 無 | 1 | 58.0 | 22.0 | | | | | | 1 | | | |
| D690 | IgA血管炎 | 有 | 1 | 18.0 | 10.0 | | | | 1 | | | | | |
| | | 無 | 14 | 14.1 | 7.6 | 1 | 3 | 6 | 1 | | 3 | | | |
| D690 | IgA血管炎の疑い | 無 | 1 | 19.0 | 4.0 | | | | 1 | | | | | |
| D690 | シェーンライン・ヘンツ紫斑病 | 無 | 1 | 3.0 | 5.0 | | 1 | | | | | | | |
| D692 | 全身性紫斑病 | 無 | 1 | 64.0 | 9.0 | | | | | | | | 1 | |
| D693 | エバンス症候群 | 有 | 5 | 37.8 | 30.2 | | | | | 4 | | | 1 | |
| D693 | 再発特発性血小板減少性紫斑病 | 有 | 1 | 64.0 | 30.0 | | | | | | | | 1 | |
| D693 | 特発性血小板減少性紫斑病 | 有 | 7 | 75.7 | 37.6 | | | | | | 1 | | 1 | 5 |
| | | 無 | 6 | 29.8 | 6.3 | 2 | 1 | | | 1 | | | 2 | |
| D693 | 慢性特発性血小板減少性紫斑病 | 無 | 9 | 8.1 | 2.0 | | | 9 | | | | | | |
| D694 | 血小板減少性紫斑病 | 無 | 2 | 9.5 | 4.5 | | 1 | 1 | | | | | | |
| D696 | 血小板減少症 | 無 | 1 | 87.0 | 14.0 | | | | | | | | | 1 |
| D70 | 薬剤性顆粒球減少症 | 無 | 1 | 51.0 | 5.0 | | | | | | | 1 | | |
| D721 | 特発性好酸球増多症候群 | 無 | 3 | 48.7 | 7.7 | | | 1 | | | 1 | 1 | | |
| D763 | 血球貪食症候群 | 無 | 1 | 23.0 | 47.0 | | | | | 1 | | | | |
| D763 | 血球貪食症候群の疑い | 無 | 1 | 63.0 | 3.0 | | | | | | | | 1 | |
| D763 | 組織球形壊死性リンパ節炎 | 有 | 2 | 21.0 | 11.5 | | | 1 | | | 1 | | | |
| | | 無 | 1 | 15.0 | 6.0 | | | 1 | | | | | | |
| D763 | 組織球形壊死性リンパ節炎の疑い | 無 | 1 | 13.0 | 4.0 | | | 1 | | | | | | |
| D860 | 肺サルコイドーシスの疑い | 無 | 2 | 56.5 | 2.0 | | | | | 1 | | | | 1 |
| D862 | リンパ節サルコイドーシスを伴う肺サルコイドーシス | 無 | 2 | 60.0 | 3.5 | | | | | | 1 | 1 | | |
| D862 | リンパ節サルコイドーシスを伴う肺サルコイドーシスの疑い | 無 | 2 | 52.5 | 2.0 | | | | | 1 | | | 1 | |
| D863 | 皮膚サルコイドーシス | 有 | 1 | 73.0 | 38.0 | | | | | | | | 1 | |
| D868 | 心サルコイドーシス | 無 | 2 | 63.5 | 12.5 | | | | | | | | | 2 |
| D898 | SAPHO症候群 | 有 | 2 | 48.5 | 11.0 | | | | | 1 | | | 1 | |
| E039 | 甲状腺機能低下症 | 無 | 1 | 88.0 | 10.0 | | | | | | | | | 1 |
| E049 | 腺腫様甲状腺腫 | 有 | 51 | 57.2 | 6.1 | | | 1 | 7 | 19 | 23 | | | 1 |
| E050 | バセドウ病 | 有 | 8 | 35.0 | 8.8 | | | | | 7 | 1 | | | |
| | | 無 | 3 | 37.0 | 5.7 | | | 1 | | | 2 | | | |
| E063 | 橋本病 | 有 | 1 | 57.0 | 5.0 | | | | | | 1 | | | |
| E101 | 1型糖尿病・ケトアシドーシス合併あり | 無 | 1 | 15.0 | 8.0 | | 1 | | | | | | | |
| E101 | 1型糖尿病性ケトーシス | 無 | 1 | 63.0 | 15.0 | | | | | | | | 1 | |
| E102 | 1型糖尿病・腎合併症あり | 無 | 1 | 78.0 | 5.0 | | | | | | | | 1 | |
| E103 | 1型糖尿病・眼合併症あり | 無 | 1 | 81.0 | 10.0 | | | | | | | | | 1 |
| E109 | 1型糖尿病・糖尿病性合併症なし | 無 | 1 | 46.0 | 13.0 | | | | | | 1 | | | |
| E112 | 2型糖尿病・腎合併症あり | 有 | 2 | 63.5 | 9.5 | | | | | | | | 2 | |
| | | 無 | 12 | 68.6 | 9.8 | | | | | | 4 | 4 | 4 | |
| E112 | 2型糖尿病性腎症第1期 | 無 | 3 | 73.3 | 7.7 | | | | | | | | 3 | |
| E112 | 2型糖尿病性腎症第2期 | 無 | 5 | 57.4 | 9.8 | | | | | | 3 | 2 | | |
| E112 | 2型糖尿病性腎症第3期 | 無 | 1 | 85.0 | 4.0 | | | | | | | | | 1 |

| ICD-10 | 小分類 | 手術の有無 | 総数(人) | 平均年齢(才) | 在院日数の平均(日) | 年齢階層 | | | | | | | |
|--------|---------------------------|-------|-------|---------|------------|------|------|-------|--------|--------|--------|--------|------|
| | | | | | | 0~2才 | 3~5才 | 6~15才 | 16~20才 | 21~40才 | 41~60才 | 61~79才 | 80才~ |
| E113 | 2型糖尿病・眼合併症あり | 無 | 4 | 68.0 | 12.3 | | | | | | 1 | 3 | |
| E113 | 増殖性糖尿病性網膜症・2型糖尿病 | 有 | 1 | 49.0 | 10.0 | | | | | | 1 | | |
| E114 | 2型糖尿病・神経学的合併症あり | 無 | 2 | 73.0 | 11.0 | | | | | | | 2 | |
| E115 | 2型糖尿病性壊疽 | 有 | 1 | 58.0 | 24.0 | | | | | | 1 | | |
| E115 | 2型糖尿病性皮膚潰瘍 | 無 | 1 | 60.0 | 24.0 | | | | | | 1 | | |
| E115 | 2型糖尿病性皮膚潰瘍 | 有 | 1 | 51.0 | 25.0 | | | | | | 1 | | |
| E119 | 2型糖尿病・糖尿病性合併症なし | 有 | 1 | 58.0 | 10.0 | | | | | | 1 | | |
| E119 | 2型糖尿病・糖尿病性合併症なし | 無 | 8 | 66.6 | 9.9 | | | | | 1 | 1 | 5 | 1 |
| E132 | 膵性糖尿病・腎合併症あり | 無 | 1 | 46.0 | 8.0 | | | | | | 1 | | |
| E133 | 膵性糖尿病・眼合併症あり | 無 | 1 | 75.0 | 8.0 | | | | | | | 1 | |
| E136 | 膵性糖尿病・糖尿病性合併症あり | 無 | 1 | 86.0 | 6.0 | | | | | | | | 1 |
| E139 | 膵性糖尿病・糖尿病性合併症なし | 無 | 2 | 71.5 | 8.0 | | | | | | | 2 | |
| E146 | 高血糖高浸透圧症候群 | 有 | 1 | 75.0 | 48.0 | | | | | | | 1 | |
| E146 | 高血糖高浸透圧症候群 | 無 | 1 | 77.0 | 8.0 | | | | | | | 1 | |
| E161 | ケトン性低血糖症 | 無 | 1 | 1.0 | 2.0 | 1 | | | | | | | |
| E162 | 低血糖 | 無 | 1 | 87.0 | 5.0 | | | | | | | | 1 |
| E210 | 原発性副甲状腺機能亢進症 | 有 | 5 | 75.4 | 4.8 | | | | | | 1 | | 4 |
| E210 | 原発性副甲状腺機能亢進症 | 無 | 1 | 66.0 | 3.0 | | | | | | | 1 | |
| E210 | 原発性副甲状腺機能亢進症の疑い | 無 | 1 | 76.0 | 3.0 | | | | | | | 1 | |
| E211 | 二次性副甲状腺機能亢進症 | 有 | 2 | 67.5 | 8.0 | | | | | | | 2 | |
| E222 | 抗利尿ホルモン不適分泌症候群 | 無 | 1 | 90.0 | 19.0 | | | | | | | | 1 |
| E230 | 下垂体機能低下症 | 無 | 1 | 75.0 | 7.0 | | | | | | | 1 | |
| E230 | 下垂体機能低下症の疑い | 無 | 1 | 35.0 | 3.0 | | | | | 1 | | | |
| E230 | 汎下垂体機能低下症 | 無 | 2 | 83.0 | 5.5 | | | | | | | | 2 |
| E230 | 汎下垂体機能低下症の疑い | 無 | 1 | 34.0 | 4.0 | | | | | 1 | | | |
| E232 | 中枢性尿崩症 | 無 | 1 | 80.0 | 58.0 | | | | | | | | 1 |
| E236 | リンパ球性下垂体炎 | 有 | 1 | 65.0 | 37.0 | | | | | | | 1 | |
| E240 | ACTH産生下垂体腺腫の疑い | 有 | 1 | 65.0 | 26.0 | | | | | | | 1 | |
| E240 | クッシング病の疑い | 無 | 2 | 77.0 | 8.5 | | | | | | | 1 | 1 |
| E249 | クッシング症候群の疑い | 無 | 1 | 65.0 | 4.0 | | | | | | | 1 | |
| E260 | 原発性アルドステロン症 | 有 | 1 | 66.0 | 9.0 | | | | | | | 1 | |
| E260 | 原発性アルドステロン症 | 無 | 3 | 44.0 | 2.7 | | | | | 1 | 2 | | |
| E260 | 原発性アルドステロン症の疑い | 無 | 6 | 53.0 | 3.7 | | | | | 2 | 2 | 2 | |
| E274 | 続発性副腎皮質機能低下症 | 有 | 1 | 71.0 | 79.0 | | | | | | | 1 | |
| E274 | 副腎皮質機能低下症 | 無 | 1 | 79.0 | 8.0 | | | | | | | 1 | |
| E328 | 胸腺のう胞 | 有 | 1 | 69.0 | 5.0 | | | | | | | 1 | |
| E46 | 栄養失調 | 無 | 2 | 40.0 | 31.0 | | 1 | | | | | 1 | |
| E512 | ウェルニッケ脳症 | 無 | 1 | 57.0 | 4.0 | | | | | | 1 | | |
| E722 | シトリン欠損による新生児肝内胆汁うっ滞症 | 無 | 1 | 0.0 | 2.0 | 1 | | | | | | | |
| E722 | 高アンモニア血症 | 無 | 7 | 73.6 | 8.7 | | | | | | | 5 | 2 |
| E724 | オルニチントランスカルバミラーゼ欠損症 | 無 | 1 | 9.0 | 3.0 | | | 1 | | | | | |
| E740 | 糖原病の疑い | 無 | 1 | 2.0 | 2.0 | 1 | | | | | | | |
| E858 | ALアミロイドーシス | 無 | 1 | 90.0 | 43.0 | | | | | | | | 1 |
| E86 | 脱水症 | 無 | 12 | 53.8 | 6.4 | 1 | 2 | | 1 | 1 | | 1 | 6 |
| E871 | 脱水型低ナトリウム血症 | 無 | 1 | 69.0 | 9.0 | | | | | | | 1 | |
| E871 | 低ナトリウム血症 | 有 | 2 | 69.0 | 48.5 | | | | | | | 2 | |
| E871 | 低ナトリウム血症 | 無 | 14 | 73.8 | 10.7 | | | | | | 2 | 6 | 6 |
| E872 | アルコール性ケトアシドーシス | 無 | 1 | 65.0 | 3.0 | | | | | | | 1 | |
| E872 | ケトアシドーシス | 無 | 1 | 68.0 | 11.0 | | | | | | | 1 | |
| E872 | ケトン血性嘔吐症 | 無 | 1 | 17.0 | 4.0 | | | 1 | | | | | |
| E872 | 乳酸アシドーシス | 無 | 1 | 81.0 | 5.0 | | | | | | | | 1 |
| E875 | 高カリウム血症 | 有 | 1 | 73.0 | 2.0 | | | | | | | 1 | |
| E875 | 高カリウム血症 | 無 | 2 | 71.5 | 9.5 | | | | | | | 1 | 1 |
| E876 | 低カリウム血症 | 無 | 4 | 57.3 | 12.0 | | | | | 1 | 1 | 2 | |
| E880 | 低アルブミン血症 | 無 | 1 | 63.0 | 9.0 | | | | | | | 1 | |
| E888 | MELAS症候群 | 無 | 1 | 15.0 | 9.0 | | | 1 | | | | | |
| E888 | ミトコンドリア病の疑い | 無 | 1 | 0.0 | 6.0 | 1 | | | | | | | |
| F001 | アルツハイマー型老年認知症 | 有 | 1 | 69.0 | 9.0 | | | | | | | 1 | |
| F001 | アルツハイマー型老年認知症 | 無 | 1 | 69.0 | 83.0 | | | | | | | 1 | |
| F028 | レビー小体型認知症 | 無 | 3 | 85.0 | 52.7 | | | | | | | 1 | 2 |
| F03 | 認知症 | 無 | 1 | 72.0 | 64.0 | | | | | | | 1 | |
| F067 | 軽度認知障害 | 無 | 1 | 71.0 | 67.0 | | | | | | | 1 | |
| F100 | 急性アルコール中毒 | 無 | 2 | 46.0 | 7.0 | | | 1 | | | | 1 | |
| F102 | アルコール依存症 | 無 | 2 | 49.0 | 19.0 | | | | | | 2 | | |
| F104 | アルコール離脱せん妄 | 無 | 1 | 25.0 | 54.0 | | | | | 1 | | | |
| F105 | アルコール性精神病 | 無 | 1 | 34.0 | 38.0 | | | | | 1 | | | |
| F200 | 妄想型統合失調症 | 有 | 1 | 39.0 | 71.0 | | | | | 1 | | | |
| F200 | 妄想型統合失調症 | 無 | 4 | 43.3 | 114.5 | | | | | 3 | | 1 | |
| F203 | 型分類困難な統合失調症 | 無 | 3 | 47.0 | 219.0 | | | | | 1 | 1 | 1 | |
| F232 | 統合失調症性反応 | 無 | 1 | 65.0 | 110.0 | | | | | | | 1 | |
| F310 | 双極性感情障害・軽躁病エピソード | 無 | 1 | 21.0 | 26.0 | | | | | 1 | | | |
| F311 | 双極性感情障害・精神病症状を伴わない躁病エピソード | 無 | 3 | 52.7 | 83.3 | | | | | 1 | | 2 | |
| F316 | 双極性感情障害・混合性エピソード | 無 | 1 | 73.0 | 133.0 | | | | | | | 1 | |
| F318 | 2型双極性障害 | 無 | 2 | 34.5 | 8.5 | | | 1 | | | 1 | | |

| ICD-10 | 小分類 | 手術の有無 | 総数(人) | 平均年齢(才) | 在院日数の平均(日) | 年齢階層 | | | | | | | | |
|--------|-----------------------|-------|-------|---------|------------|------|------|-------|--------|--------|--------|--------|------|---|
| | | | | | | 0~2才 | 3~5才 | 6~15才 | 16~20才 | 21~40才 | 41~60才 | 61~79才 | 80才~ | |
| F321 | 中等症うつ病エピソード | 無 | 1 | 45.0 | 26.0 | | | | | | 1 | | | |
| F322 | 精神病症状を伴わない重症うつ病エピソード | 無 | 1 | 34.0 | 48.0 | | | | | 1 | | | | |
| F323 | 精神病症状を伴う重症うつ病エピソード | 無 | 1 | 82.0 | 70.0 | | | | | | | | | 1 |
| F411 | 全般的な不安障害 | 無 | 1 | 54.0 | 172.0 | | | | | | 1 | | | |
| F432 | 適応障害 | 有 | 1 | 46.0 | 7.0 | | | | | | 1 | | | |
| F432 | 適応障害 | 無 | 5 | 37.0 | 34.8 | | | | | | 3 | | | |
| F440 | 解離性健忘 | 無 | 2 | 27.0 | 60.5 | | | | | 2 | | | | |
| F444 | 解離性運動障害 | 無 | 2 | 40.0 | 20.5 | | | 1 | | | | 1 | | |
| F445 | 解離性痙攣 | 無 | 1 | 15.0 | 2.0 | | | 1 | | | | | | |
| F447 | 混合性解離性障害 | 無 | 1 | 16.0 | 2.0 | | | | 1 | | | | | |
| F453 | 過換気症候群 | 無 | 2 | 10.0 | 16.0 | | | 2 | | | | | | |
| F500 | 神経性食欲不振症 | 無 | 3 | 25.7 | 93.0 | | | 2 | | | 1 | | | |
| F701 | 軽度知的障害・要治療の行動機能障害あり | 無 | 3 | 26.7 | 67.3 | | | 2 | | | 1 | | | |
| F840 | 高機能自閉症 | 無 | 1 | 13.0 | 14.0 | | | 1 | | | | | | |
| F845 | アスペルガー症候群 | 無 | 1 | 14.0 | 116.0 | | | 1 | | | | | | |
| F849 | 自閉症スペクトラム障害 | 無 | 1 | 9.0 | 5.0 | | | 1 | | | | | | |
| F900 | 注意欠陥多動障害 | 有 | 1 | 16.0 | 182.0 | | | | 1 | | | | | |
| F900 | 注意欠陥多動障害 | 無 | 6 | 11.2 | 76.2 | | | 6 | | | | | | |
| G009 | 細菌性髄膜炎 | 無 | 3 | 28.0 | 19.7 | | | 2 | | | | | 1 | |
| G030 | 無菌性髄膜炎 | 有 | 1 | 70.0 | 30.0 | | | | | | | | 1 | |
| G030 | 無菌性髄膜炎 | 無 | 10 | 32.0 | 7.6 | 1 | | 2 | 2 | | 5 | | | |
| G040 | 急性散在性脳脊髄炎 | 無 | 3 | 4.7 | 12.3 | 1 | | 2 | | | | | | |
| G049 | 髄膜炎 | 有 | 1 | 52.0 | 5.0 | | | | | | 1 | | | |
| G049 | 脳炎の疑い | 無 | 1 | 7.0 | 3.0 | | | 1 | | | | | | |
| G060 | 脳膿瘍 | 有 | 1 | 71.0 | 65.0 | | | | | | | | 1 | |
| G061 | 脊髄硬膜外膿瘍 | 無 | 1 | 76.0 | 17.0 | | | | | | | | 1 | |
| G112 | 歯状核赤核淡蒼球ルイ体萎縮症 | 無 | 1 | 22.0 | 14.0 | | | | | 1 | | | | |
| G121 | 脊髄性筋萎縮症III型 | 無 | 2 | 42.0 | 2.0 | | | | | | 2 | | | |
| G121 | 脊髄性筋萎縮症II型 | 無 | 4 | 1.3 | 2.0 | 4 | | | | | | | | |
| G122 | 脊髄性筋萎縮症 | 無 | 2 | 5.0 | 2.0 | | | 2 | | | | | | |
| G128 | 頸椎症性筋萎縮症 | 有 | 4 | 56.3 | 14.5 | | | | | | 3 | 1 | | |
| G128 | 頸椎症性筋萎縮症 | 無 | 5 | 64.0 | 2.0 | | | | | | 3 | 2 | | |
| G20 | パーキンソン病 | 無 | 1 | 76.0 | 12.0 | | | | | | | | 1 | |
| G301 | アルツハイマー型老年認知症 | 有 | 1 | 69.0 | 11.0 | | | | | | | | 1 | |
| G309 | アルツハイマー型認知症 | 無 | 1 | 79.0 | 4.0 | | | | | | | | 1 | |
| G310 | 前頭側頭葉変性症 | 無 | 1 | 61.0 | 42.0 | | | | | | | | 1 | |
| G35 | 脊髄多発性硬化症の疑い | 無 | 1 | 58.0 | 27.0 | | | | | | 1 | | | |
| G373 | 横断性脊髄症 | 無 | 1 | 72.0 | 35.0 | | | | | | | | 1 | |
| G401 | てんかん単純部分発作 | 無 | 1 | 80.0 | 10.0 | | | | | | | | | 1 |
| G401 | 焦点性てんかん | 無 | 1 | 3.0 | 4.0 | | | 1 | | | | | | |
| G402 | 海馬硬化を伴う内側側頭葉てんかん | 無 | 1 | 15.0 | 6.0 | | | 1 | | | | | | |
| G402 | 症候性部分てんかん | 有 | 1 | 18.0 | 3.0 | | | | 1 | | | | | |
| G402 | 症候性部分てんかん | 無 | 5 | 7.8 | 4.4 | | | | | | | | | |
| G402 | 症候性複雑部分てんかん | 無 | 2 | 4.0 | 3.0 | | | 2 | | | | | | |
| G402 | 部分てんかん | 無 | 1 | 0.0 | 7.0 | 1 | | | | | | | | |
| G404 | ウエスト症候群 | 無 | 5 | 2.2 | 31.2 | 4 | | 1 | | | | | | |
| G404 | レノックス・ガストー症候群 | 無 | 1 | 5.0 | 1.0 | | | 1 | | | | | | |
| G404 | 徐波睡眠期持続性棘徐波を示すてんかん性脳症 | 無 | 2 | 7.5 | 3.0 | | | 1 | 1 | | | | | |
| G404 | 症候性全般てんかん | 無 | 1 | 16.0 | 1.0 | | | | 1 | | | | | |
| G404 | 點頭てんかん | 無 | 5 | 2.2 | 10.0 | 3 | 2 | | | | | | | |
| G405 | アルコールてんかん | 無 | 1 | 54.0 | 2.0 | | | | | | 1 | | | |
| G405 | 薬物てんかん | 無 | 1 | 29.0 | 3.0 | | | | | 1 | | | | |
| G408 | 症候性てんかん | 有 | 2 | 72.5 | 50.0 | | | | | | 1 | | | 1 |
| G408 | 症候性てんかんの疑い | 無 | 51 | 41.5 | 12.4 | 5 | 7 | 8 | 1 | 2 | 6 | 18 | 4 | |
| G408 | 難治性てんかん | 無 | 4 | 18.8 | 3.5 | 2 | | 1 | | | | | 1 | |
| G408 | 難治性てんかん | 無 | 1 | 90.0 | 33.0 | | | | | | | | | 1 |
| G409 | てんかん | 無 | 4 | 5.0 | 3.3 | 2 | | 2 | | | | | | |
| G409 | てんかんの疑い | 無 | 3 | 7.7 | 2.0 | | | 3 | | | | | | |
| G419 | てんかん重積状態 | 無 | 3 | 61.0 | 5.3 | | | | | 1 | | | 2 | |
| G439 | 片頭痛 | 無 | 2 | 25.5 | 1.5 | | | 1 | | 1 | | | | |
| G453 | 一過性黒内障 | 無 | 1 | 78.0 | 15.0 | | | | | | | | 1 | |
| G459 | 一過性脳虚血発作 | 無 | 5 | 67.8 | 5.8 | | | | | 1 | 1 | 1 | 2 | |
| G459 | 一過性脳虚血発作の疑い | 無 | 1 | 73.0 | 5.0 | | | | | | | | 1 | |
| G472 | 睡眠相後退症候群 | 無 | 1 | 15.0 | 30.0 | | | 1 | | | | | | |
| G473 | 睡眠時無呼吸症候群 | 有 | 8 | 5.6 | 11.6 | 1 | 3 | 4 | | | | | | |
| G473 | 閉塞性睡眠時無呼吸 | 有 | 2 | 3.5 | 9.5 | | | 2 | | | | | | |
| G500 | 三叉神経痛第2・3枝領域 | 有 | 1 | 54.0 | 13.0 | | | | | | | 1 | | |
| G500 | 三叉神経痛第2・3枝領域 | 無 | 1 | 79.0 | 10.0 | | | | | | | | 1 | |
| G500 | 三叉神経痛第3枝領域 | 有 | 1 | 62.0 | 11.0 | | | | | | | | 1 | |
| G510 | 顔面神経麻痺 | 無 | 10 | 57.1 | 8.9 | 1 | | | | 1 | 3 | 4 | 1 | |
| G510 | 末梢性顔面神経麻痺 | 無 | 3 | 67.0 | 8.0 | | | | | | 1 | 2 | | |
| G530 | ハント症候群 | 無 | 1 | 88.0 | 10.0 | | | | | | | | | 1 |
| G530 | 帯状疱疹後神経痛 | 無 | 1 | 81.0 | 10.0 | | | | | | | | | 1 |
| G530 | 不全型ハント症候群 | 無 | 1 | 43.0 | 9.0 | | | | | | 1 | | | |

| ICD-10 | 小分類 | 手術の有無 | 総数(人) | 平均年齢(才) | 在院日数の平均(日) | 年齢階層 | | | | | | | | |
|--------|-----------------------|-------|-------|---------|------------|------|------|-------|--------|--------|--------|--------|------|----|
| | | | | | | 0~2才 | 3~5才 | 6~15才 | 16~20才 | 21~40才 | 41~60才 | 61~79才 | 80才~ | |
| G560 | 手根管症候群 | 有 | 7 | 78.9 | 3.9 | | | | | | | | 4 | 3 |
| G562 | 肘部管症候群 | 有 | 4 | 64.5 | 2.5 | | | | | | | 1 | | 3 |
| G610 | ギラン・バレー症候群 | 有 | 1 | 71.0 | 57.0 | | | | | | | | 1 | |
| | | 無 | 2 | 46.0 | 13.5 | | | 1 | | | | | | 1 |
| G618 | 慢性炎症性脱髄性多発神経炎 | 無 | 1 | 53.0 | 5.0 | | | | | | | 1 | | |
| G710 | 進行性筋ジストロフィー | 無 | 1 | 46.0 | 37.0 | | | | | | | 1 | | |
| G723 | 低カリウム血症周期性四肢麻痺 | 無 | 1 | 17.0 | 2.0 | | | | 1 | | | | | |
| G839 | 急性弛緩性麻痺 | 無 | 1 | 1.0 | 11.0 | 1 | | | | | | | | |
| G839 | 痙性麻痺 | 無 | 1 | 3.0 | 4.0 | | | 1 | | | | | | |
| G908 | 神経調節性失神 | 無 | 3 | 47.0 | 3.7 | | | 1 | | | | 1 | | 1 |
| G910 | 交通性水頭症 | 有 | 5 | 76.0 | 22.0 | | | | | | | | 3 | 2 |
| | | 有 | 2 | 62.0 | 33.5 | | | | | | | 1 | 1 | |
| G911 | 非交通性水頭症 | 無 | 1 | 52.0 | 4.0 | | | | | | | 1 | | |
| | | 有 | 1 | 70.0 | 17.0 | | | | | | | | 1 | |
| G912 | 正常圧水頭症 | 無 | 2 | 84.5 | 9.5 | | | | | | | | | 2 |
| G930 | 頭蓋内のう胞 | 有 | 1 | 5.0 | 9.0 | | | 1 | | | | | | |
| G931 | 低酸素性脳症 | 有 | 1 | 17.0 | 69.0 | | | | 1 | | | | | |
| | | 無 | 4 | 75.8 | 17.8 | | | | | | | | 3 | 1 |
| G934 | 急性脳症 | 有 | 1 | 4.0 | 10.0 | | | 1 | | | | | | |
| G934 | 代謝性脳症 | 有 | 1 | 58.0 | 45.0 | | | | | | | 1 | | |
| G934 | 脳梁膨大部に一過性拡散低下を伴う脳炎・脳症 | 無 | 1 | 13.0 | 5.0 | | | | 1 | | | | | |
| G934 | 痙攣重積型急性脳症 | 無 | 1 | 4.0 | 10.0 | | | | 1 | | | | | |
| G934 | 痙攣重積型二相性急性脳症 | 無 | 1 | 1.0 | 32.0 | 1 | | | | | | | | |
| G948 | ロタウイルス脳症 | 無 | 1 | 1.0 | 17.0 | 1 | | | | | | | | |
| G950 | 脊髄空洞症 | 有 | 1 | 35.0 | 38.0 | | | | | 1 | | | | |
| G951 | 特発性頸椎硬膜外血腫 | 有 | 1 | 70.0 | 17.0 | | | | | | | | 1 | |
| | | 無 | 1 | 45.0 | 7.0 | | | | | | | 1 | | |
| G951 | 特発性脊髄硬膜外血腫 | 有 | 2 | 70.5 | 37.0 | | | | | | | | 2 | |
| G971 | 低髄液圧症 | 無 | 1 | 23.0 | 3.0 | | | | | 1 | | | | |
| H001 | 霰粒腫 | 有 | 1 | 41.0 | 2.0 | | | | | | 1 | | | |
| H020 | 眼瞼内反症 | 有 | 9 | 15.1 | 3.1 | | | 2 | 6 | | | | 1 | |
| H020 | 癬痕性眼瞼内反症 | 有 | 1 | 9.0 | 3.0 | | | | 1 | | | | | |
| H020 | 睫毛内反症 | 有 | 5 | 6.8 | 3.0 | | | 1 | 4 | | | | | |
| H024 | 眼瞼下垂症 | 有 | 5 | 70.6 | 3.8 | | | | | | | | 5 | |
| H050 | 眼窩蜂巣炎 | 有 | 1 | 41.0 | 24.0 | | | | | | | 1 | | |
| H110 | 翼状片 | 有 | 2 | 73.5 | 6.0 | | | | | | | | 2 | |
| H160 | 角膜潰瘍 | 無 | 1 | 70.0 | 44.0 | | | | | | | | 1 | |
| H191 | ヘルペス角膜炎 | 無 | 1 | 79.0 | 16.0 | | | | | | | | 1 | |
| H250 | 加齢性皮質性白内障 | 有 | 4 | 77.3 | 3.3 | | | | | | | | 2 | 2 |
| H250 | 後のう下白内障 | 有 | 5 | 68.0 | 4.2 | | | | | | | 1 | 4 | |
| | | 有 | 74 | 75.7 | 6.7 | | | | | | | 5 | 43 | 26 |
| | | 無 | 2 | 73.0 | 2.0 | | | | | | | | 2 | |
| H258 | 成熟白内障 | 有 | 11 | 75.5 | 7.3 | | | | | | | 1 | 7 | 3 |
| H261 | 外傷性白内障 | 有 | 2 | 45.5 | 5.5 | | | | 1 | | | | 1 | |
| H264 | 後発白内障 | 有 | 2 | 51.5 | 5.5 | | | | | | | 2 | | |
| H268 | アトピー性白内障 | 有 | 1 | 61.0 | 3.0 | | | | | | | | 1 | |
| H280 | 2型糖尿病性白内障 | 有 | 1 | 41.0 | 4.0 | | | | | | | 1 | | |
| H308 | フォークト・小柳・原田病 | 無 | 2 | 48.5 | 27.0 | | | | | | | 2 | | |
| H330 | 裂孔原性網膜剥離 | 有 | 2 | 64.0 | 17.0 | | | | | | | 1 | 1 | |
| H333 | 周辺部網膜裂孔 | 有 | 1 | 32.0 | 7.0 | | | | | | 1 | | | |
| H341 | 網膜中心動脈閉塞症 | 無 | 2 | 74.0 | 6.5 | | | | | | | | 2 | |
| H353 | 黄斑円孔 | 有 | 3 | 68.3 | 20.0 | | | | | | | | 3 | |
| H353 | 黄斑前膜 | 有 | 3 | 69.3 | 14.3 | | | | | | | | 2 | 1 |
| H353 | 加齢黄斑変性 | 無 | 1 | 79.0 | 2.0 | | | | | | | | 1 | |
| H360 | 増殖性糖尿病性網膜症・2型糖尿病 | 有 | 2 | 56.0 | 16.5 | | | | | | | 1 | 1 | |
| H402 | 急性緑内障発作 | 有 | 5 | 73.8 | 2.4 | | | | | | | | 3 | 2 |
| H431 | 硝子体出血 | 有 | 2 | 56.0 | 21.5 | | | | | | | 2 | | |
| H490 | 動眼神経麻痺 | 無 | 1 | 1.0 | 8.0 | 1 | | | | | | | | |
| H500 | 内斜視 | 有 | 3 | 12.0 | 3.0 | | | | 2 | 1 | | | | |
| H501 | 外斜視 | 有 | 1 | 62.0 | 4.0 | | | | | | | | 1 | |
| H502 | 下斜筋過動 | 有 | 1 | 5.0 | 3.0 | | | | 1 | | | | | |
| H503 | 間欠性外斜視 | 有 | 6 | 8.5 | 3.0 | | | | | 6 | | | | |
| H588 | バセドウ病眼症 | 無 | 5 | 74.0 | 12.2 | | | | | | | | 5 | |
| H604 | 外耳道真珠腫 | 有 | 1 | 64.0 | 3.0 | | | | | | | | 1 | |
| H652 | 慢性滲出性中耳炎 | 有 | 7 | 4.4 | 4.6 | 2 | 3 | 2 | | | | | | |
| | | 有 | 1 | 1.0 | 3.0 | 1 | | | | | | | | |
| H660 | 急性化膿性中耳炎 | 無 | 2 | 6.5 | 5.0 | | | 1 | 1 | | | | | |
| H663 | 慢性化膿性穿孔性中耳炎 | 有 | 9 | 45.7 | 4.2 | | | | 1 | 2 | 5 | 1 | | |
| H663 | 慢性化膿性中耳炎 | 有 | 1 | 41.0 | 5.0 | | | | | | | 1 | | |
| H670 | MRSAによる難治性中耳炎 | 有 | 1 | 1.0 | 12.0 | 1 | | | | | | | | |
| H700 | 急性乳様突起炎 | 有 | 1 | 9.0 | 6.0 | | | | 1 | | | | | |
| H701 | 慢性乳様突起炎 | 有 | 1 | 33.0 | 7.0 | | | | | | 1 | | | |
| H71 | 真珠腫性中耳炎 | 有 | 11 | 38.2 | 6.1 | | | 2 | 1 | 1 | 2 | 2 | 3 | |
| | | 無 | 1 | 69.0 | 11.0 | | | | | | | | 1 | |

| ICD-10 | 小分類 | 手術の有無 | 総数(人) | 平均年齢(才) | 在院日数の平均(日) | 年齢階層 | | | | | | | |
|--------|-----------------------------|-------|-------|---------|------------|------|------|-------|--------|--------|--------|--------|------|
| | | | | | | 0~2才 | 3~5才 | 6~15才 | 16~20才 | 21~40才 | 41~60才 | 61~79才 | 80才~ |
| H810 | メニエール病 | 無 | 1 | 47.0 | 7.0 | | | | | | 1 | | |
| H810 | 遅発性内リンパ水腫急性増悪 | 無 | 1 | 41.0 | 6.0 | | | | | | 1 | | |
| H810 | 内耳性めまい | 無 | 4 | 66.5 | 6.0 | | | | | | 2 | 2 | |
| H810 | 迷路性めまい | 無 | 1 | 69.0 | 6.0 | | | | | | | 1 | |
| H811 | 良性発作性頭位めまい症 | 無 | 5 | 55.8 | 6.2 | | | | | | 3 | 2 | |
| H812 | 前庭神経炎 | 無 | 4 | 67.5 | 8.5 | | | | | | 2 | 1 | 1 |
| H813 | 末梢性めまい症 | 無 | 12 | 57.9 | 4.1 | | | 1 | | 1 | 4 | 3 | 3 |
| H814 | 頭位変換性めまい | 無 | 3 | 59.3 | 4.0 | | | | | | 1 | 2 | |
| H819 | 回転性めまい | 無 | 1 | 91.0 | 6.0 | | | | | | | | 1 |
| H830 | ウイルス性内耳炎 | 有 | 1 | 1.0 | 11.0 | 1 | | | | | | | |
| H901 | 一側性伝音難聴 | 有 | 1 | 56.0 | 4.0 | | | | | | 1 | | |
| H912 | 突発性難聴 | 無 | 7 | 50.4 | 10.7 | | | | | 2 | 4 | 1 | |
| I071 | 三尖弁閉鎖不全症 | 無 | 1 | 65.0 | 4.0 | | | | | | | 1 | |
| I080 | 大動脈弁狭窄兼閉鎖不全症兼僧帽弁閉鎖不全症 | 有 | 1 | 82.0 | 32.0 | | | | | | | | 1 |
| I080 | 大動脈弁狭窄兼閉鎖不全症兼僧帽弁閉鎖不全症 | 無 | 1 | 82.0 | 3.0 | | | | | | | | 1 |
| I080 | 大動脈弁閉鎖不全症兼僧帽弁閉鎖不全症 | 有 | 1 | 81.0 | 82.0 | | | | | | | | 1 |
| I080 | 大動脈弁閉鎖不全症兼僧帽弁閉鎖不全症 | 無 | 2 | 80.0 | 11.5 | | | | | | | | 2 |
| I081 | 僧帽弁閉鎖不全症兼三尖弁閉鎖不全症 | 有 | 12 | 65.5 | 34.3 | | | | | | 4 | 7 | 1 |
| I082 | 大動脈弁狭窄症兼三尖弁閉鎖不全症 | 無 | 2 | 80.0 | 3.0 | | | | | | | 1 | 1 |
| I082 | 大動脈弁閉鎖不全症兼三尖弁閉鎖不全症 | 有 | 3 | 73.0 | 56.7 | | | | | | | 2 | 1 |
| I082 | 大動脈弁閉鎖不全症兼三尖弁閉鎖不全症 | 有 | 2 | 75.0 | 51.0 | | | | | | | 1 | 1 |
| I082 | 大動脈弁閉鎖不全症兼三尖弁閉鎖不全症 | 無 | 1 | 69.0 | 12.0 | | | | | | | 1 | |
| I083 | 大動脈弁狭窄症兼僧帽弁閉鎖不全症兼三尖弁閉鎖不全症 | 有 | 6 | 74.5 | 39.5 | | | | | | 1 | 2 | 3 |
| I083 | 大動脈弁閉鎖不全症兼僧帽弁閉鎖不全症兼三尖弁閉鎖不全症 | 有 | 5 | 72.8 | 54.8 | | | | | | 1 | 3 | 1 |
| I083 | 大動脈弁閉鎖不全症兼僧帽弁閉鎖不全症兼三尖弁閉鎖不全症 | 無 | 1 | 78.0 | 4.0 | | | | | | | 1 | |
| I083 | 大動脈弁閉鎖不全症兼僧帽弁閉鎖不全症兼三尖弁閉鎖不全症 | 有 | 2 | 77.0 | 9.5 | | | | | | | 1 | 1 |
| I083 | 大動脈弁閉鎖不全症兼僧帽弁閉鎖不全症兼三尖弁閉鎖不全症 | 無 | 16 | 81.3 | 13.2 | | | | | | 1 | 6 | 9 |
| I110 | 高血圧性うっ血性心不全 | 有 | 2 | 77.0 | 9.5 | | | | | | | 1 | 1 |
| I110 | 高血圧性うっ血性心不全 | 無 | 16 | 81.3 | 13.2 | | | | | | 1 | 6 | 9 |
| I159 | 二次性高血圧症 | 無 | 1 | 21.0 | 14.0 | | | | | 1 | | | |
| I200 | 不安定狭心症 | 有 | 27 | 74.0 | 9.0 | | | | | | 2 | 17 | 8 |
| I200 | 不安定狭心症 | 無 | 19 | 70.3 | 2.9 | | | | | | 4 | 12 | 3 |
| I200 | 不安定狭心症の疑い | 無 | 2 | 73.0 | 2.0 | | | | | | | 1 | 1 |
| I201 | 冠攣縮性狭心症 | 無 | 5 | 56.2 | 2.8 | | | | | 2 | | 3 | |
| I201 | 冠攣縮性狭心症の疑い | 無 | 11 | 67.0 | 3.3 | | | | | | 5 | 4 | 2 |
| I208 | 労作性狭心症 | 有 | 180 | 72.8 | 5.5 | | | | | | 26 | 105 | 49 |
| I208 | 労作性狭心症 | 無 | 336 | 72.1 | 3.1 | | | | | | 53 | 204 | 79 |
| I208 | 労作性狭心症の疑い | 無 | 15 | 70.9 | 2.9 | | | | | | 2 | 12 | 1 |
| I209 | 安定狭心症 | 有 | 2 | 68.0 | 3.5 | | | | | | | 2 | |
| I209 | 安定狭心症 | 無 | 2 | 68.5 | 3.0 | | | | | | | 2 | |
| I209 | 安定狭心症の疑い | 無 | 4 | 75.0 | 3.0 | | | | | | | 4 | |
| I209 | 狭心症の疑い | 無 | 1 | 45.0 | 3.0 | | | | | | 1 | | |
| I210 | 急性広範前壁心筋梗塞 | 有 | 3 | 69.3 | 25.0 | | | | | | | 3 | |
| I210 | 急性前壁心筋梗塞 | 有 | 16 | 66.8 | 16.1 | | | | | 1 | 4 | 7 | 4 |
| I210 | 急性前壁中隔心筋梗塞 | 有 | 16 | 67.1 | 15.6 | | | | | | 6 | 6 | 4 |
| I211 | 急性下後壁心筋梗塞 | 有 | 1 | 72.0 | 14.0 | | | | | | | 1 | |
| I211 | 急性下壁心筋梗塞 | 有 | 21 | 69.5 | 21.7 | | | | | | 5 | 11 | 5 |
| I212 | 急性後側部心筋梗塞 | 有 | 1 | 62.0 | 11.0 | | | | | | | 1 | |
| I212 | 急性後壁心筋梗塞 | 有 | 7 | 73.0 | 14.7 | | | | | | 2 | 1 | 4 |
| I212 | 急性側壁心筋梗塞 | 有 | 2 | 92.0 | 15.0 | | | | | | | | 2 |
| I213 | 急性貫壁性心筋梗塞 | 有 | 1 | 54.0 | 2.0 | | | | | | 1 | | |
| I213 | 心破裂・急性心筋梗塞に合併 | 有 | 1 | 66.0 | 30.0 | | | | | | | 1 | |
| I219 | ST上昇型急性心筋梗塞 | 無 | 1 | 77.0 | 5.0 | | | | | | | 1 | |
| I219 | ST上昇型急性心筋梗塞の疑い | 無 | 1 | 82.0 | 4.0 | | | | | | | | 1 |
| I219 | 急性心筋梗塞の疑い | 無 | 1 | 69.0 | 2.0 | | | | | | | 1 | |
| I219 | 非ST上昇型急性心筋梗塞の疑い | 無 | 1 | 61.0 | 2.0 | | | | | | | 1 | |
| I235 | 急性心筋梗塞後乳頭筋断裂 | 有 | 1 | 61.0 | 7.0 | | | | | | | 1 | |
| I249 | 急性冠症候群 | 有 | 4 | 64.0 | 11.0 | | | | | | 1 | 2 | 1 |
| I249 | 急性冠症候群の疑い | 無 | 1 | 40.0 | 2.0 | | | | | 1 | | | |
| I251 | 冠状動脈狭窄症 | 有 | 4 | 74.0 | 3.5 | | | | | | 1 | | 3 |
| I251 | 冠状動脈狭窄症 | 無 | 1 | 80.0 | 3.0 | | | | | | | | 1 |
| I251 | 冠状動脈硬化症 | 無 | 2 | 75.0 | 3.0 | | | | | | | 2 | |
| I252 | 陳旧性下壁心筋梗塞 | 無 | 11 | 70.5 | 3.0 | | | | | | 1 | 9 | 1 |
| I252 | 陳旧性後壁心筋梗塞 | 無 | 2 | 72.0 | 3.0 | | | | | | | 2 | |
| I252 | 陳旧性心筋梗塞 | 無 | 64 | 65.3 | 3.0 | | | | | | 20 | 37 | 7 |
| I252 | 陳旧性前壁心筋梗塞 | 無 | 6 | 61.8 | 3.0 | | | | | | 3 | 2 | 1 |
| I252 | 陳旧性前壁中隔心筋梗塞 | 無 | 5 | 72.6 | 3.0 | | | | | | | 4 | 1 |
| I255 | 虚血性心筋症 | 有 | 3 | 81.0 | 43.7 | | | | | | | 1 | 2 |
| I255 | 虚血性心筋症 | 無 | 1 | 78.0 | 3.0 | | | | | | | 1 | |
| I256 | 無症候性心筋虚血 | 有 | 14 | 74.6 | 10.9 | | | | | | | 12 | 2 |
| I256 | 無症候性心筋虚血 | 無 | 17 | 70.5 | 3.0 | | | | | | 2 | 13 | 2 |
| I256 | 無症候性心筋虚血の疑い | 無 | 4 | 78.0 | 2.8 | | | | | | | 2 | 2 |
| I269 | 特発性慢性肺血栓塞栓症 | 無 | 1 | 78.0 | 17.0 | | | | | | | 1 | |
| I269 | 肺血栓塞栓症 | 有 | 1 | 52.0 | 26.0 | | | | | | 1 | | |
| I269 | 肺血栓塞栓症 | 無 | 1 | 85.0 | 9.0 | | | | | | | | 1 |
| I269 | 肺動脈血栓塞栓症 | 無 | 1 | 72.0 | 13.0 | | | | | | | 1 | |

| ICD-10 | 小分類 | 手術の有無 | 総数(人) | 平均年齢(才) | 在院日数の平均(日) | 年齢階層 | | | | | | | |
|--------|--------------|-------|-------|---------|------------|------|------|-------|--------|--------|--------|--------|------|
| | | | | | | 0~2才 | 3~5才 | 6~15才 | 16~20才 | 21~40才 | 41~60才 | 61~79才 | 80才~ |
| I269 | 肺動脈血栓症 | 無 | 1 | 53.0 | 4.0 | | | | | | 1 | | |
| I270 | 肺高血圧症 | 有 | 1 | 88.0 | 57.0 | | | | | | | | 1 |
| I272 | 慢性血栓性肺高血圧症 | 無 | 2 | 75.0 | 2.5 | | | | | | | 1 | 1 |
| I279 | 慢性肺性心 | 無 | 1 | 81.0 | 15.0 | | | | | | | | 1 |
| I280 | 肺動脈瘤 | 無 | 1 | 61.0 | 14.0 | | | | | | | 1 | |
| I281 | 肺動脈瘤 | 有 | 1 | 61.0 | 2.0 | | | | | | | 1 | |
| I281 | 肺動脈瘤 | 無 | 1 | 59.0 | 13.0 | | | | | 1 | | | |
| I301 | ウイルス性心膜炎 | 無 | 2 | 66.5 | 9.5 | | | | | 1 | | | 1 |
| I301 | 細菌性心膜炎の疑い | 無 | 1 | 30.0 | 6.0 | | | | 1 | | | | |
| I319 | 心タンポナーデ | 無 | 1 | 95.0 | 25.0 | | | | | | | | 1 |
| I319 | 心膜液貯留 | 有 | 1 | 85.0 | 18.0 | | | | | | | | 1 |
| I319 | 心膜液貯留 | 無 | 3 | 82.0 | 3.7 | | | | | | | 1 | 2 |
| I330 | 感染性心内膜炎 | 有 | 2 | 55.0 | 40.5 | | | | | 2 | | | |
| I330 | 感染性心内膜炎 | 無 | 3 | 71.3 | 24.0 | | | | | 1 | 1 | 1 | |
| I330 | 感染性心内膜炎の疑い | 有 | 1 | 71.0 | 23.0 | | | | | | 1 | | |
| I340 | 僧帽弁逆流症 | 有 | 2 | 83.5 | 33.5 | | | | | | | | 2 |
| I340 | 僧帽弁逆流症 | 無 | 6 | 63.3 | 7.5 | | | | | 3 | 2 | 1 | |
| I340 | 僧帽弁閉鎖不全症 | 有 | 17 | 77.2 | 37.5 | | | | | 1 | 8 | 8 | |
| I340 | 僧帽弁閉鎖不全症 | 無 | 13 | 69.8 | 12.0 | | | | | 3 | 6 | 4 | |
| I348 | 乳児特発性僧帽弁腱索断裂 | 無 | 1 | 0.0 | 2.0 | 1 | | | | | | | |
| I350 | 大動脈弁狭窄症 | 有 | 68 | 83.7 | 24.9 | | | | | | 22 | 46 | |
| I350 | 大動脈弁狭窄症 | 無 | 51 | 81.9 | 4.4 | | | | | | 20 | 31 | |
| I351 | 大動脈弁閉鎖不全症 | 有 | 2 | 69.5 | 21.0 | | | | | | 2 | | |
| I351 | 大動脈弁閉鎖不全症 | 無 | 1 | 80.0 | 8.0 | | | | | | | | 1 |
| I352 | 大動脈弁狭窄閉鎖不全症 | 有 | 1 | 61.0 | 29.0 | | | | | | 1 | | |
| I352 | 大動脈弁狭窄閉鎖不全症 | 無 | 2 | 82.5 | 10.5 | | | | | | 1 | 1 | |
| I358 | 大動脈弁輪拡張症 | 有 | 1 | 79.0 | 13.0 | | | | | | 1 | | |
| I358 | 大動脈弁輪拡張症 | 無 | 1 | 79.0 | 3.0 | | | | | | 1 | | |
| I408 | 劇症型心筋炎 | 有 | 1 | 45.0 | 29.0 | | | | | 1 | | | |
| I408 | 劇症型心筋炎 | 無 | 1 | 59.0 | 43.0 | | | | | 1 | | | |
| I411 | 急性インフルエンザ心筋炎 | 無 | 1 | 59.0 | 30.0 | | | | | 1 | | | |
| I420 | 拡張型心筋症 | 無 | 2 | 49.5 | 10.0 | | | | | 2 | | | |
| I420 | 拡張型心筋症の疑い | 無 | 1 | 73.0 | 3.0 | | | | | | 1 | | |
| I420 | 特発性拡張型心筋症 | 無 | 1 | 41.0 | 18.0 | | | | | 1 | | | |
| I421 | 閉塞性肥大型心筋症 | 無 | 2 | 83.0 | 9.0 | | | | | | | | 2 |
| I422 | 肥大型心筋症 | 無 | 2 | 77.0 | 6.5 | | | | | | 2 | | |
| I431 | 心アミロイドーシス | 無 | 2 | 77.5 | 21.5 | | | | | | 2 | | |
| I431 | 心アミロイドーシスの疑い | 無 | 2 | 85.5 | 3.0 | | | | | | | | 2 |
| I441 | 高度房室ブロック | 有 | 3 | 73.7 | 8.7 | | | | | 1 | | | 2 |
| I441 | 高度房室ブロック | 無 | 1 | 77.0 | 4.0 | | | | | | 1 | | |
| I441 | 第2度房室ブロック | 無 | 1 | 80.0 | 3.0 | | | | | | | | 1 |
| I442 | 完全房室ブロック | 有 | 17 | 80.6 | 10.8 | | | | | 1 | 6 | 10 | |
| I442 | 完全房室ブロック | 無 | 1 | 86.0 | 7.0 | | | | | | | | 1 |
| I443 | 房室ブロック | 有 | 2 | 76.0 | 5.0 | | | | | | 1 | 1 | |
| I443 | 房室ブロック | 無 | 3 | 77.3 | 3.0 | | | | | | 2 | 1 | |
| I456 | WPW症候群 | 有 | 3 | 33.3 | 4.0 | | | 1 | 1 | 1 | | | |
| I456 | WPW症候群 | 無 | 1 | 0.0 | 40.0 | 1 | | | | | | | |
| I460 | 蘇生に成功した心停止 | 有 | 2 | 88.5 | 4.0 | | | | | | | | 2 |
| I460 | 蘇生に成功した心停止 | 無 | 5 | 80.6 | 1.6 | | | | | 1 | | | 4 |
| I469 | 来院時心肺停止 | 有 | 7 | 80.3 | 1.0 | | | | | | 2 | 5 | |
| I469 | 来院時心肺停止 | 無 | 81 | 71.1 | 1.0 | 2 | | 1 | | 5 | 10 | 28 | 35 |
| I471 | 心房頻拍 | 無 | 1 | 80.0 | 5.0 | | | | | | | | 1 |
| I471 | 発作性上室性頻拍 | 有 | 1 | 55.0 | 4.0 | | | | | | 1 | | |
| I471 | 発作性上室性頻拍 | 有 | 17 | 54.4 | 3.9 | | | 1 | | 3 | 5 | 8 | |
| I471 | 発作性上室性頻拍 | 無 | 1 | 54.0 | 8.0 | | | | | | 1 | | |
| I471 | 発作性上室性頻拍の疑い | 無 | 1 | 66.0 | 3.0 | | | | | | | 1 | |
| I471 | 発作性心房頻拍 | 有 | 1 | 65.0 | 4.0 | | | | | | | 1 | |
| I472 | 持続性心室頻拍 | 無 | 1 | 90.0 | 14.0 | | | | | | | | 1 |
| I472 | 非持続性心室頻拍 | 無 | 1 | 87.0 | 10.0 | | | | | | | | 1 |
| I480 | 発作性心房細動 | 有 | 5 | 73.6 | 3.4 | | | | | | | 3 | 2 |
| I480 | 発作性心房細動 | 無 | 2 | 85.0 | 11.5 | | | | | | | | 2 |
| I480 | 発作性心房細動の疑い | 有 | 1 | 77.0 | 2.0 | | | | | | | 1 | |
| I480 | 発作性頻脈性心房細動 | 有 | 1 | 49.0 | 4.0 | | | | | 1 | | | |
| I480 | 非弁膜症性発作性心房細動 | 有 | 6 | 69.0 | 3.3 | | | | | 1 | 4 | 1 | |
| I480 | 非弁膜症性発作性心房細動 | 無 | 4 | 73.8 | 6.0 | | | | | | 3 | 1 | |
| I481 | 持続性心房細動 | 有 | 1 | 63.0 | 4.0 | | | | | | | 1 | |
| I481 | 持続性心房細動 | 無 | 5 | 70.4 | 2.0 | | | | | | 5 | | |
| I482 | 慢性心房細動 | 有 | 2 | 70.5 | 4.0 | | | | | | 2 | | |
| I489 | 徐脈性心房細動 | 有 | 3 | 77.7 | 9.3 | | | | | | 2 | 1 | |
| I489 | 徐脈性心房細動 | 無 | 4 | 80.0 | 12.5 | | | | | | 2 | 2 | |
| I489 | 心房粗動 | 有 | 4 | 68.3 | 4.0 | | | | | 1 | 3 | | |
| I489 | 心房粗動 | 無 | 2 | 82.0 | 8.0 | | | | | | 1 | 1 | |

| ICD-10 | 小分類 | 手術の有無 | 総数(人) | 平均年齢(才) | 在院日数の平均(日) | 年齢階層 | | | | | | | |
|--------|------------------------|-------|-------|---------|------------|------|------|-------|--------|--------|--------|--------|------|
| | | | | | | 0~2才 | 3~5才 | 6~15才 | 16~20才 | 21~40才 | 41~60才 | 61~79才 | 80才~ |
| I489 | 非弁膜症性心房細動 | 有 | 4 | 66.5 | 4.0 | | | | | | 2 | 1 | 1 |
| | | 無 | 1 | 61.0 | 3.0 | | | | | | | 1 | |
| I489 | 頻脈性心房細動 | 無 | 1 | 83.0 | 6.0 | | | | | | | | 1 |
| I490 | ブルガダ症候群 | 有 | 1 | 85.0 | 6.0 | | | | | | | | 1 |
| I490 | 心室細動 | 有 | 1 | 65.0 | 24.0 | | | | | | | 1 | |
| | | 無 | 1 | 47.0 | 31.0 | | | | | | 1 | | |
| I495 | 徐脈頻脈症候群 | 有 | 1 | 73.0 | 9.0 | | | | | | | 1 | |
| I495 | 洞不全症候群 | 有 | 19 | 76.5 | 7.0 | | | | 1 | | 10 | 8 | |
| | | 無 | 3 | 82.7 | 4.3 | | | | | | 1 | 2 | |
| I495 | 洞不全症候群の疑い | 有 | 1 | 81.0 | 3.0 | | | | | | | | 1 |
| I498 | 致死的不整脈の疑い | 無 | 1 | 95.0 | 4.0 | | | | | | | | 1 |
| I499 | 不整脈 | 無 | 1 | 82.0 | 3.0 | | | | | | | | 1 |
| I500 | うっ血性心不全 | 有 | 15 | 79.5 | 28.8 | | | | | 1 | 6 | 8 | |
| | | 無 | 98 | 77.9 | 15.8 | | | | 1 | 8 | 37 | 52 | |
| I500 | 右室不全 | 無 | 1 | 82.0 | 14.0 | | | | | | | | 1 |
| I500 | 慢性うっ血性心不全 | 有 | 3 | 79.7 | 111.0 | | | | | | | 2 | 1 |
| | | 無 | 10 | 81.8 | 13.4 | | | | | | | 4 | 6 |
| I509 | 慢性心不全 | 有 | 1 | 60.0 | 10.0 | | | | | | 1 | | |
| | | 無 | 3 | 82.7 | 14.0 | | | | | | | 1 | 2 |
| I514 | 心筋炎 | 無 | 1 | 1.0 | 4.0 | 1 | | | | | | | |
| I518 | たこつぼ型心筋症 | 有 | 1 | 89.0 | 36.0 | | | | | | | | 1 |
| | | 無 | 4 | 74.3 | 7.3 | | | | | | | 4 | |
| I600 | IC-PC動脈瘤破裂によるくも膜下出血 | 有 | 8 | 58.3 | 28.6 | | | | | 1 | 2 | 4 | 1 |
| | | 無 | 1 | 99.0 | 5.0 | | | | | | | | 1 |
| I600 | IC-PC動脈瘤破裂によるくも膜下出血の術後 | 無 | 1 | 75.0 | 2.0 | | | | | | | 1 | |
| I600 | 内頸動脈瘤破裂によるくも膜下出血 | 有 | 2 | 88.0 | 28.5 | | | | | | | | 2 |
| I601 | 中大脳動脈瘤破裂によるくも膜下出血 | 有 | 6 | 61.0 | 23.8 | | | | 1 | 2 | 1 | 2 | |
| I602 | 前交通動脈瘤破裂によるくも膜下出血 | 有 | 8 | 59.0 | 24.3 | | | | | | 6 | 1 | 1 |
| I604 | 脳底動脈瘤破裂によるくも膜下出血 | 有 | 1 | 47.0 | 17.0 | | | | | | 1 | | |
| I605 | 椎骨動脈瘤破裂によるくも膜下出血 | 有 | 1 | 51.0 | 5.0 | | | | | | 1 | | |
| I605 | 破裂性椎骨動脈解離によるくも膜下出血 | 無 | 1 | 87.0 | 4.0 | | | | | | | | 1 |
| I606 | 前大脳動脈瘤破裂によるくも膜下出血 | 有 | 2 | 67.5 | 26.0 | | | | | | 1 | | 1 |
| I608 | 後下小脳動脈からのくも膜下出血 | 有 | 2 | 85.0 | 24.5 | | | | | | | | 2 |
| I608 | 前大脳動脈からのくも膜下出血 | 有 | 1 | 73.0 | 19.0 | | | | | | | 1 | |
| I609 | くも膜下出血 | 無 | 4 | 77.5 | 10.8 | | | | | | 1 | | 3 |
| I609 | 特発性くも膜下出血 | 有 | 1 | 69.0 | 29.0 | | | | | | | 1 | |
| I610 | 視床出血 | 有 | 3 | 54.7 | 44.0 | | | | | | 2 | 1 | |
| | | 無 | 29 | 72.9 | 15.3 | | | | | | 4 | 17 | 8 |
| I610 | 脳皮質下出血 | 有 | 2 | 81.0 | 44.0 | | | | | | | 1 | 1 |
| | | 無 | 20 | 83.2 | 19.9 | | | | | | | 6 | 14 |
| I610 | 被殻出血 | 有 | 1 | 64.0 | 27.0 | | | | | | | 1 | |
| | | 無 | 27 | 68.6 | 17.3 | | | | 1 | 5 | 15 | 6 | |
| I610 | 尾状核出血 | 無 | 1 | 93.0 | 4.0 | | | | | | | | 1 |
| I613 | 橋出血 | 無 | 2 | 78.5 | 17.0 | | | | | | | 1 | 1 |
| I613 | 脳幹部出血 | 無 | 3 | 71.3 | 18.7 | | | | | | 1 | 1 | 1 |
| I614 | 小脳出血 | 無 | 5 | 66.2 | 18.2 | | | 1 | | | | 2 | 2 |
| I615 | 脳室内出血 | 無 | 1 | 60.0 | 2.0 | | | | | | 1 | | |
| I619 | 脳出血 | 無 | 1 | 89.0 | 1.0 | | | | | | | | 1 |
| I633 | アテローム血栓性脳梗塞 | 有 | 6 | 77.3 | 33.2 | | | | | | 1 | 2 | 3 |
| | | 無 | 21 | 72.2 | 12.8 | | | | | | 4 | 9 | 8 |
| I633 | アテローム血栓性脳梗塞・急性期 | 有 | 22 | 70.7 | 27.9 | | | | | | 4 | 14 | 4 |
| | | 無 | 74 | 74.6 | 14.7 | | | | 1 | 5 | 41 | 27 | |
| I633 | アテローム血栓性脳梗塞・急性期の疑い | 無 | 1 | 77.0 | 2.0 | | | | | | | | 1 |
| I633 | 血栓性脳梗塞 | 有 | 1 | 67.0 | 22.0 | | | | | | | 1 | |
| | | 無 | 6 | 80.5 | 12.7 | | | | | | | 3 | 3 |
| I634 | 奇異性脳塞栓症 | 有 | 2 | 72.5 | 37.5 | | | | | | | 1 | 1 |
| | | 無 | 1 | 55.0 | 13.0 | | | | | | 1 | | |
| I634 | 塞栓性小脳梗塞・急性期 | 無 | 3 | 47.7 | 9.7 | | | | | | 3 | | |
| I634 | 塞栓性脳梗塞 | 無 | 2 | 72.5 | 22.5 | | | | | | | 1 | 1 |
| I634 | 塞栓性脳梗塞・急性期 | 有 | 2 | 68.5 | 46.5 | | | | | | 1 | | 1 |
| | | 無 | 7 | 75.1 | 21.4 | | | | | | 1 | 3 | 3 |
| I634 | 心原性脳塞栓症 | 有 | 39 | 81.7 | 24.3 | | | | | | | 16 | 23 |
| | | 無 | 55 | 81.6 | 15.4 | | | | | | 2 | 18 | 35 |
| I638 | ラクナ梗塞 | 有 | 1 | 73.0 | 15.0 | | | | | | | 1 | |
| | | 無 | 1 | 91.0 | 14.0 | | | | | | | | 1 |
| I638 | 出血性脳梗塞 | 無 | 1 | 84.0 | 23.0 | | | | | | | | 1 |
| I638 | 多発性脳梗塞 | 有 | 2 | 61.0 | 45.5 | | | | 1 | | | | 1 |
| | | 無 | 3 | 75.0 | 15.0 | | | | | | | 3 | |
| I639 | トルソー症候群による脳梗塞 | 無 | 1 | 72.0 | 23.0 | | | | | | | 1 | |
| I639 | 再発性脳梗塞 | 無 | 1 | 73.0 | 6.0 | | | | | | | 1 | |
| I650 | 椎骨動脈狭窄症 | 無 | 2 | 57.5 | 3.5 | | | | | | 1 | 1 | |
| I652 | 内頸動脈狭窄症 | 有 | 11 | 72.6 | 14.9 | | | | | | | 11 | |
| | | 無 | 14 | 74.1 | 3.2 | | | | | | | 12 | 2 |

| ICD-10 | 小分類 | 手術の有無 | 総数(人) | 平均年齢(才) | 在院日数の平均(日) | 年齢階層 | | | | | | | |
|--------|--------------------|-------|-------|---------|------------|------|------|-------|--------|--------|--------|--------|------|
| | | | | | | 0~2才 | 3~5才 | 6~15才 | 16~20才 | 21~40才 | 41~60才 | 61~79才 | 80才~ |
| I660 | 中大脳動脈狭窄症 | 有 | 2 | 62.5 | 12.5 | | | | | | 1 | 1 | |
| | | 無 | 2 | 52.0 | 5.0 | | | | | | 2 | | |
| I671 | 海綿静脈洞部硬膜動静脈瘻 | 無 | 1 | 77.0 | 2.0 | | | | | | | 1 | |
| I671 | 後下小脳動脈瘻 | 無 | 1 | 56.0 | 3.0 | | | | | | 1 | | |
| I671 | 後天性脳動静脈瘻 | 有 | 1 | 47.0 | 7.0 | | | | | | 1 | | |
| | | 無 | 1 | 47.0 | 3.0 | | | | | | 1 | | |
| I671 | 硬膜動静脈瘻 | 有 | 2 | 71.5 | 8.5 | | | | | | | 2 | |
| | | 無 | 4 | 72.8 | 2.8 | | | | | | | 3 | 1 |
| I671 | 前交通動脈瘻 | 有 | 2 | 58.5 | 7.0 | | | | | | 1 | 1 | |
| | | 無 | 3 | 73.0 | 2.3 | | | | | | | 3 | |
| I671 | 前大脳動脈瘻 | 有 | 3 | 56.7 | 11.3 | | | | | | 2 | 1 | |
| | | 無 | 3 | 56.7 | 2.7 | | | | | | 2 | 1 | |
| I671 | 中大脳動脈瘻 | 有 | 1 | 63.0 | 14.0 | | | | | | | 1 | |
| | | 無 | 1 | 61.0 | 3.0 | | | | | | | 1 | |
| I671 | 内頸動脈後交通動脈分岐部動脈瘻 | 有 | 5 | 57.0 | 11.2 | | | | | | 3 | 1 | 1 |
| | | 無 | 4 | 59.3 | 3.3 | | | | | | 2 | 1 | 1 |
| I671 | 脳動脈瘻 | 有 | 1 | 60.0 | 7.0 | | | | | | 1 | | |
| | | 無 | 5 | 62.8 | 2.2 | | | | | | 1 | 4 | |
| I671 | 未破裂脳動脈瘻 | 有 | 1 | 66.0 | 18.0 | | | | | | | 1 | |
| | | 無 | 7 | 67.0 | 4.3 | | | | | | 2 | 4 | 1 |
| I674 | 高血圧性脳症の疑い | 無 | 1 | 48.0 | 2.0 | | | | | | 1 | | |
| I678 | 放射線脳壊死 | 有 | 1 | 59.0 | 12.0 | | | | | | 1 | | |
| I680 | 脳アミロイド血管症 | 無 | 1 | 79.0 | 22.0 | | | | | | | 1 | |
| I693 | 脳梗塞後遺症 | 無 | 1 | 74.0 | 21.0 | | | | | | | 1 | |
| I701 | 腎動脈狭窄症 | 無 | 2 | 59.5 | 4.0 | | | | | | 1 | 1 | |
| I7020 | 下肢閉塞性動脈硬化症 | 有 | 42 | 76.3 | 9.3 | | | | | | 2 | 24 | 16 |
| | | 無 | 21 | 74.5 | 3.8 | | | | | | 2 | 15 | 4 |
| I7021 | 下肢閉塞性動脈硬化症・壊疽あり | 有 | 7 | 64.6 | 16.6 | | | | | | 4 | 1 | 2 |
| I710 | 解離性胸部大動脈瘤 | 有 | 4 | 62.3 | 39.0 | | | | | | 1 | 3 | |
| | | 無 | 3 | 69.7 | 4.3 | | | | | | 1 | 1 | 1 |
| I710 | 解離性大動脈瘤 | 有 | 2 | 69.5 | 15.5 | | | | | | | 2 | |
| I710 | 解離性大動脈瘤DeBakeyIIIb | 無 | 1 | 72.0 | 20.0 | | | | | | | 1 | |
| I710 | 解離性大動脈瘤StanfordA | 有 | 1 | 79.0 | 30.0 | | | | | | | 1 | |
| I710 | 解離性大動脈瘤StanfordB | 無 | 2 | 67.5 | 3.5 | | | | | | 1 | | 1 |
| I710 | 急性大動脈解離DeBakeyIIIa | 無 | 1 | 83.0 | 26.0 | | | | | | | | 1 |
| I710 | 急性大動脈解離StanfordA | 有 | 2 | 60.5 | 28.5 | | | | | | 1 | 1 | |
| | | 無 | 3 | 62.7 | 22.7 | | | | | | 1 | 2 | |
| I710 | 急性大動脈解離StanfordB | 有 | 2 | 77.5 | 71.0 | | | | | | | 2 | |
| | | 無 | 9 | 81.3 | 24.8 | | | | | | 1 | 2 | 6 |
| I712 | 感染性胸部大動脈瘤 | 有 | 1 | 67.0 | 63.0 | | | | | | | 1 | |
| I712 | 弓部大動脈瘤 | 有 | 1 | 78.0 | 19.0 | | | | | | | 1 | |
| | | 無 | 1 | 78.0 | 11.0 | | | | | | | 1 | |
| I712 | 胸部大動脈瘤 | 有 | 22 | 76.3 | 41.0 | | | | | | 1 | 13 | 8 |
| | | 無 | 14 | 72.9 | 3.0 | | | | | | 1 | 10 | 3 |
| I712 | 胸部大動脈瘤切迫破裂 | 有 | 1 | 69.0 | 101.0 | | | | | | | 1 | |
| I712 | 上行大動脈拡張 | 有 | 1 | 70.0 | 21.0 | | | | | | | 1 | |
| I713 | 腹部大動脈瘤破裂 | 有 | 1 | 78.0 | 16.0 | | | | | | | 1 | |
| I714 | 感染性腹部大動脈瘤 | 有 | 1 | 66.0 | 25.0 | | | | | | | 1 | |
| I714 | 腹部大動脈瘤 | 有 | 40 | 75.1 | 16.8 | | | | | | 4 | 19 | 17 |
| | | 無 | 24 | 72.0 | 4.5 | | | | | | 5 | 12 | 7 |
| I714 | 腹部大動脈瘤切迫破裂 | 有 | 2 | 88.5 | 16.5 | | | | | | | | 2 |
| I716 | 胸腹部大動脈瘤 | 有 | 3 | 78.7 | 25.7 | | | | | | | 1 | 2 |
| I716 | 胸腹部大動脈瘤切迫破裂 | 有 | 1 | 76.0 | 135.0 | | | | | | | 1 | |
| I721 | 上肢動脈瘤 | 無 | 1 | 72.0 | 13.0 | | | | | | | 1 | |
| I722 | 腎動脈瘤 | 有 | 2 | 49.0 | 18.5 | | | | | | 2 | | |
| I723 | 総腸骨動脈瘤 | 有 | 3 | 75.7 | 11.7 | | | | | | | 2 | 1 |
| | | 無 | 3 | 72.0 | 3.0 | | | | | | | 3 | |
| I723 | 腸骨動脈瘤 | 有 | 4 | 72.8 | 15.3 | | | | | | | 4 | |
| | | 無 | 3 | 71.0 | 5.7 | | | | | | | 3 | |
| I724 | 大腿動脈仮性動脈瘤 | 無 | 1 | 46.0 | 5.0 | | | | | | 1 | | |
| I724 | 大腿動脈瘤 | 有 | 1 | 63.0 | 9.0 | | | | | | | 1 | |
| | | 無 | 1 | 63.0 | 3.0 | | | | | | | 1 | |
| I728 | 肝動脈偽性動脈瘤 | 有 | 1 | 80.0 | 23.0 | | | | | | | | 1 |
| I728 | 上腸間膜動脈解離 | 無 | 1 | 44.0 | 6.0 | | | | | | 1 | | |
| I728 | 脾動脈瘤 | 有 | 1 | 39.0 | 27.0 | | | | | 1 | | | |
| I740 | ルリッシュ症候群 | 有 | 1 | 74.0 | 32.0 | | | | | | | 1 | |
| | | 無 | 2 | 73.0 | 3.5 | | | | | | | 2 | |
| I740 | 腹部大動脈閉塞症 | 有 | 1 | 86.0 | 46.0 | | | | | | | | 1 |
| I742 | 上肢急性動脈閉塞症 | 有 | 2 | 79.5 | 14.0 | | | | | | | 1 | 1 |
| I743 | 下肢急性動脈閉塞症 | 有 | 2 | 92.5 | 15.0 | | | | | | | | 2 |
| I743 | 下肢慢性動脈閉塞症 | 有 | 4 | 75.8 | 26.0 | | | | | | | 3 | 1 |
| I748 | 胸部大動脈血栓症 | 有 | 1 | 72.0 | 16.0 | | | | | | | 1 | |
| I749 | 脾血栓塞栓症 | 有 | 1 | 64.0 | 23.0 | | | | | | | 1 | |
| | | 無 | 1 | 64.0 | 14.0 | | | | | | | 1 | |

| ICD-10 | 小分類 | 手術の有無 | 総数(人) | 平均年齢(才) | 在院日数の平均(日) | 年齢階層 | | | | | | | |
|--------|------------------|-------|-------|---------|------------|------|------|-------|--------|--------|--------|--------|------|
| | | | | | | 0~2才 | 3~5才 | 6~15才 | 16~20才 | 21~40才 | 41~60才 | 61~79才 | 80才~ |
| J328 | 好酸球性副鼻腔炎 | 有 | 5 | 66.2 | 6.0 | | | | | | 1 | 4 | |
| J328 | 複数洞慢性副鼻腔炎 | 有 | 21 | 56.5 | 6.5 | | | 1 | | 3 | 9 | 7 | 1 |
| J330 | 鼻腔ポリープ | 有 | 1 | 88.0 | 4.0 | | | | | | | | 1 |
| J341 | 術後性上顎のう胞 | 有 | 1 | 88.0 | 5.0 | | | | | | | | 1 |
| J342 | 鼻中隔彎曲症 | 有 | 3 | 31.3 | 6.3 | | | | 1 | 2 | | | |
| J350 | 慢性扁桃炎 | 有 | 25 | 29.6 | 11.2 | | 2 | 5 | 2 | 9 | 6 | | 1 |
| J350 | 扁桃病巣感染症 | 有 | 2 | 40.5 | 12.5 | | | | | 1 | 1 | | |
| J351 | 扁桃肥大 | 有 | 18 | 6.1 | 10.6 | 1 | 7 | 10 | | | | | |
| J36 | 菌性扁桃周囲膿瘍 | 無 | 1 | 60.0 | 6.0 | | | | | | 1 | | |
| J36 | 扁桃周囲膿瘍 | 有 | 4 | 18.0 | 10.8 | | 1 | | | 3 | | | |
| J36 | 扁桃周囲膿瘍 | 無 | 3 | 42.0 | 6.3 | | | | | 2 | | 1 | |
| J381 | 声帯ポリープ | 有 | 5 | 50.8 | 4.2 | | | | | 1 | 3 | 1 | |
| J387 | 喉頭蓋のう胞 | 有 | 1 | 50.0 | 5.0 | | | | | | 1 | | |
| J390 | 咽後膿瘍 | 有 | 2 | 70.5 | 15.0 | | | | | | | 2 | |
| J390 | 深頸部膿瘍 | 有 | 4 | 61.3 | 14.8 | | | | | | 1 | 3 | |
| J392 | 咽頭浮腫 | 無 | 1 | 37.0 | 3.0 | | | | | 1 | | | |
| J398 | 気管狭窄症 | 無 | 1 | 72.0 | 2.0 | | | | | | | 1 | |
| J40 | 気管気管支炎 | 無 | 1 | 91.0 | 5.0 | | | | | | | | 1 |
| J432 | 中心小葉性肺気腫 | 無 | 2 | 72.0 | 7.5 | | | | | | | 2 | |
| J441 | 慢性閉塞性肺疾患の急性増悪 | 無 | 6 | 82.0 | 12.3 | | | | | | | 2 | 4 |
| J448 | 気腫型慢性閉塞性肺疾患 | 有 | 1 | 71.0 | 15.0 | | | | | | | 1 | |
| J448 | 気腫型慢性閉塞性肺疾患の急性増悪 | 無 | 1 | 69.0 | 12.0 | | | | | | | 1 | |
| J448 | 閉塞性気管支炎 | 無 | 1 | 7.0 | 5.0 | | | 1 | | | | | |
| J448 | 喘息性気管支炎 | 無 | 2 | 2.5 | 3.0 | 1 | 1 | | | | | | |
| J449 | 慢性閉塞性肺疾患 | 無 | 2 | 85.0 | 14.0 | | | | | | | | 2 |
| J450 | アトピー性喘息 | 無 | 1 | 13.0 | 24.0 | | | | | | | | |
| J450 | 小児喘息 | 無 | 11 | 5.1 | 4.4 | 1 | 6 | 4 | | | | | |
| J450 | 乳児喘息 | 無 | 1 | 0.0 | 6.0 | 1 | | | | | | | |
| J459 | 気管支喘息 | 無 | 1 | 3.0 | 2.0 | | 1 | | | | | | |
| J46 | 気管支喘息重積発作 | 無 | 3 | 63.7 | 10.7 | | | | | | 2 | 1 | |
| J46 | 気管支喘息発作 | 無 | 17 | 16.6 | 6.2 | 5 | 5 | 4 | | | | 2 | 1 |
| J47 | 下葉気管支拡張症 | 有 | 1 | 75.0 | 10.0 | | | | | | | 1 | |
| J47 | 限局性気管支拡張症 | 有 | 1 | 70.0 | 8.0 | | | | | | | 1 | |
| J690 | 誤嚥性肺炎 | 有 | 18 | 75.1 | 33.5 | | | | 2 | | | 5 | 11 |
| J690 | 誤嚥性肺炎 | 無 | 65 | 76.4 | 15.3 | 1 | | | 2 | 2 | 4 | 18 | 38 |
| J700 | 放射線肺炎 | 無 | 2 | 70.0 | 9.5 | | | | | | | 2 | |
| J702 | 急性薬物誘発性間質性肺障害 | 無 | 5 | 72.2 | 19.0 | | | | | | 1 | 2 | 2 |
| J704 | 薬剤性間質性肺炎 | 無 | 3 | 68.0 | 12.0 | | | | | | 1 | 2 | |
| J80 | 急性呼吸窮迫症候群 | 有 | 1 | 65.0 | 35.0 | | | | | | | 1 | |
| J80 | 急性呼吸窮迫症候群 | 無 | 1 | 92.0 | 23.0 | | | | | | | | 1 |
| J840 | 自己免疫性肺胞蛋白症 | 有 | 3 | 39.7 | 12.3 | | | | | 3 | | | |
| J841 | びまん性間質性肺炎 | 有 | 1 | 63.0 | 19.0 | | | | | | | 1 | |
| J841 | びまん性間質性肺炎 | 無 | 8 | 75.6 | 12.5 | | | | | | | 5 | 3 |
| J841 | びまん性間質性肺炎の急性増悪 | 有 | 1 | 81.0 | 14.0 | | | | | | | | 1 |
| J841 | 急性間質性肺炎 | 無 | 2 | 88.5 | 8.5 | | | | | | | | 2 |
| J841 | 特発性間質性肺炎 | 無 | 1 | 87.0 | 14.0 | | | | | | | | 1 |
| J841 | 特発性器質化肺炎 | 有 | 1 | 68.0 | 23.0 | | | | | | | 1 | |
| J841 | 特発性器質化肺炎 | 無 | 1 | 82.0 | 6.0 | | | | | | | | 1 |
| J841 | 特発性肺線維症 | 無 | 1 | 64.0 | 17.0 | | | | | | | 1 | |
| J841 | 特発性肺線維症の急性増悪 | 無 | 1 | 77.0 | 5.0 | | | | | | | 1 | |
| J848 | びまん性間質性肺炎 | 有 | 1 | 68.0 | 40.0 | | | | | | | 1 | |
| J848 | びまん性間質性肺炎 | 無 | 13 | 72.8 | 11.7 | | | | | 1 | | 9 | 3 |
| J848 | びまん性間質性肺炎の疑い | 無 | 3 | 74.0 | 2.0 | | | | | | | 2 | 1 |
| J848 | びまん性間質性肺炎の急性増悪 | 無 | 2 | 80.5 | 18.0 | | | | | | | 1 | 1 |
| J848 | びまん性間質性肺炎急性増悪 | 無 | 1 | 68.0 | 31.0 | | | | | | | 1 | |
| J848 | 特発性間質性肺炎 | 無 | 2 | 82.5 | 4.0 | | | | | | | 1 | 1 |
| J849 | 急性間質性肺炎 | 無 | 1 | 89.0 | 19.0 | | | | | | | | 1 |
| J852 | 肺化膿症 | 有 | 2 | 75.5 | 28.5 | | | | | | | 2 | |
| J852 | 肺化膿症 | 無 | 1 | 49.0 | 9.0 | | | | | | 1 | | |
| J852 | 肺膿瘍 | 有 | 1 | 80.0 | 10.0 | | | | | | | | 1 |
| J869 | 急性膿胸 | 有 | 1 | 87.0 | 19.0 | | | | | | | | 1 |
| J869 | 急性膿胸 | 無 | 5 | 78.2 | 24.4 | | | | | | | 2 | 3 |
| J869 | 膿胸 | 有 | 1 | 81.0 | 8.0 | | | | | | | | 1 |
| J869 | 膿胸 | 無 | 2 | 76.0 | 16.5 | | | | | | | 1 | 1 |
| J90 | 胸水貯留 | 有 | 1 | 67.0 | 14.0 | | | | | | | 1 | |
| J90 | 胸水貯留 | 無 | 8 | 73.4 | 15.0 | | | | | | | 6 | 2 |
| J90 | 細菌性胸膜炎 | 有 | 2 | 80.0 | 17.0 | | | | | | | | 2 |
| J90 | 細菌性胸膜炎 | 無 | 1 | 85.0 | 53.0 | | | | | | | | 1 |
| J90 | 滲出性胸水 | 無 | 1 | 84.0 | 23.0 | | | | | | | | 1 |
| J931 | 自然気胸 | 有 | 13 | 41.8 | 8.6 | | 1 | 4 | 2 | 3 | 1 | 2 | 2 |
| J931 | 自然気胸 | 無 | 7 | 60.0 | 7.1 | | | | 2 | 1 | 2 | 2 | 2 |
| J938 | 続発性気胸 | 有 | 9 | 74.3 | 14.6 | | | | | | | 6 | 3 |
| J938 | 続発性気胸 | 無 | 4 | 73.8 | 15.3 | | | | | | | 3 | 1 |
| J9601 | 急性2型呼吸不全 | 無 | 2 | 74.0 | 15.5 | | | | | | | 2 | |

| ICD-10 | 小分類 | 手術の有無 | 総数(人) | 平均年齢(才) | 在院日数の平均(日) | 年齢階層 | | | | | | | | |
|--------|-------------------|-------|-------|---------|------------|------|------|-------|--------|--------|--------|--------|------|---|
| | | | | | | 0~2才 | 3~5才 | 6~15才 | 16~20才 | 21~40才 | 41~60才 | 61~79才 | 80才~ | |
| J9609 | 急性呼吸不全 | 無 | 1 | 4.0 | 1.0 | | 1 | | | | | | | |
| J9609 | 慢性呼吸不全急性増悪 | 無 | 1 | 71.0 | 8.0 | | | | | | | 1 | | |
| J9610 | 慢性1型呼吸不全 | 有 | 1 | 64.0 | 14.0 | | | | | | | 1 | | |
| J9610 | 慢性1型呼吸不全 | 無 | 2 | 74.0 | 4.0 | | | | | | | 2 | | |
| J9611 | 慢性2型呼吸不全 | 無 | 1 | 74.0 | 2.0 | | | | | | | 1 | | |
| J982 | 縦隔気腫 | 無 | 2 | 75.0 | 10.5 | | | | | | | 2 | | |
| K010 | 下顎骨性完全埋伏智歯 | 有 | 3 | 58.3 | 3.0 | | | | 1 | | | 1 | 1 | |
| K011 | 上顎過剰埋伏歯 | 有 | 4 | 10.3 | 3.0 | | | 3 | 1 | | | | | |
| K011 | 上顎正中過剰埋伏歯 | 有 | 2 | 9.0 | 4.0 | | | | 2 | | | | | |
| K011 | 正中過剰埋伏歯 | 有 | 1 | 7.0 | 3.0 | | | | 1 | | | | | |
| K011 | 正中埋伏歯 | 有 | 1 | 6.0 | 4.0 | | | | 1 | | | | | |
| K011 | 埋伏智歯 | 有 | 5 | 40.2 | 2.0 | | | | 2 | 1 | | 2 | | |
| K028 | う蝕第4度 | 有 | 2 | 85.0 | 2.0 | | | | | | | | | 2 |
| K029 | う蝕 | 有 | 1 | 21.0 | 2.0 | | | | | 1 | | | | |
| K045 | う蝕第4度, 根尖性歯周炎 | 有 | 2 | 92.0 | 2.5 | | | | | | | | | 2 |
| K045 | 根尖性歯周炎 | 有 | 2 | 78.5 | 8.0 | | | | | | | 1 | 1 | |
| K045 | 慢性根尖性歯周炎 | 有 | 4 | 79.3 | 2.0 | | | | | | | 2 | 2 | |
| K047 | 歯槽膿瘍 | 有 | 1 | 42.0 | 4.0 | | | | | | 1 | | | |
| K048 | 根尖性歯周炎, 歯根のう胞 | 有 | 14 | 64.5 | 4.6 | | | | | | 7 | 3 | 4 | |
| K048 | 歯根のう胞 | 有 | 2 | 58.5 | 3.5 | | | | | | 1 | 1 | | |
| K053 | 慢性辺縁性歯周炎重度 | 有 | 1 | 76.0 | 3.0 | | | | | | | 1 | | |
| K068 | 口腔前庭狭窄症 | 有 | 1 | 42.0 | 11.0 | | | | | | 1 | | | |
| K071 | 下顎前突症 | 有 | 2 | 31.5 | 9.0 | | | | 1 | | 1 | | | |
| K073 | 下顎水平埋伏智歯 | 有 | 5 | 50.0 | 3.0 | | | | | 2 | 1 | 2 | | |
| K073 | 下顎水平埋伏智歯 | 無 | 1 | 59.0 | 4.0 | | | | | | 1 | | | |
| K073 | 含歯性のう胞, 下顎水平埋伏智歯 | 有 | 1 | 47.0 | 2.0 | | | | | | 1 | | | |
| K073 | 智歯周囲炎, 下顎水平埋伏智歯 | 有 | 2 | 57.0 | 2.0 | | | | | 1 | | | | 1 |
| K079 | 顎変形症 | 有 | 2 | 32.5 | 10.0 | | | | 1 | | 1 | | | |
| K081 | 歯の欠損 | 無 | 1 | 70.0 | 2.0 | | | | | | | | 1 | |
| K090 | 下顎歯原性角化のう胞 | 有 | 1 | 41.0 | 5.0 | | | | | | 1 | | | |
| K090 | 含歯性のう胞 | 有 | 12 | 53.1 | 5.1 | | | 1 | | 2 | 4 | 3 | 2 | |
| K090 | 上顎腺性歯原性のう胞 | 有 | 1 | 58.0 | 6.0 | | | | | | 1 | | | |
| K090 | 部含歯性嚢胞 | 有 | 1 | 42.0 | 3.0 | | | | | | 1 | | | |
| K091 | 鼻口蓋管のう胞 | 有 | 2 | 47.5 | 4.5 | | | | | 1 | 1 | | | |
| K092 | 下顎骨嚢胞 | 有 | 1 | 58.0 | 4.0 | | | | | | 1 | | | |
| K100 | 下顎隆起 | 有 | 4 | 65.5 | 5.3 | | | | | | 2 | 2 | | |
| K102 | ビスフォスフォネート関連顎骨壊死 | 有 | 1 | 91.0 | 7.0 | | | | | | | | | 1 |
| K102 | 下顎骨髄炎 | 有 | 1 | 96.0 | 7.0 | | | | | | | | | 1 |
| K102 | 下顎骨周囲膿瘍 | 有 | 2 | 79.0 | 7.0 | | | | | | | 2 | | |
| K102 | 顎腐骨 | 有 | 3 | 79.7 | 8.0 | | | | | | | 2 | 1 | |
| K102 | 骨吸収抑制剤関連顎骨壊死 | 有 | 1 | 75.0 | 13.0 | | | | | | | 1 | | |
| K102 | 骨吸収抑制薬関連顎骨壊死 | 有 | 3 | 86.3 | 6.7 | | | | | | | | | 3 |
| K102 | 上顎骨髄炎 | 有 | 2 | 60.5 | 6.5 | | | | | | 1 | 1 | | |
| K112 | 反復性耳下腺炎 | 無 | 1 | 5.0 | 2.0 | | | 1 | | | | | | |
| K113 | 耳下腺膿瘍 | 有 | 1 | 57.0 | 11.0 | | | | | | 1 | | | |
| K113 | 耳下腺膿瘍 | 無 | 1 | 82.0 | 9.0 | | | | | | | | | 1 |
| K115 | 顎下腺唾石症 | 有 | 1 | 22.0 | 7.0 | | | | | 1 | | | | |
| K122 | オトガイ下膿瘍 | 有 | 2 | 88.0 | 9.5 | | | | | | | | | 2 |
| K122 | 口蓋垂炎 | 無 | 1 | 15.0 | 2.0 | | | 1 | | | | | | |
| K132 | 舌下小丘部白板症 | 有 | 1 | 74.0 | 9.0 | | | | | | | | 1 | |
| K132 | 舌白板症 | 有 | 1 | 33.0 | 5.0 | | | | | 1 | | | | |
| K20 | 腐食性食道炎 | 無 | 1 | 53.0 | 2.0 | | | | | | 1 | | | |
| K210 | 維持療法の必要な難治性逆流性食道炎 | 無 | 1 | 89.0 | 2.0 | | | | | | | | | 1 |
| K210 | 逆流性食道炎 | 有 | 1 | 95.0 | 5.0 | | | | | | | | | 1 |
| K210 | 逆流性食道炎 | 無 | 1 | 84.0 | 2.0 | | | | | | | | | 1 |
| K210 | 難治性逆流性食道炎 | 無 | 2 | 31.0 | 3.0 | | | | | 2 | | | | |
| K219 | 胃食道逆流症 | 無 | 1 | 2.0 | 7.0 | | | 1 | | | | | | |
| K221 | 消化性食道潰瘍 | 無 | 1 | 13.0 | 2.0 | | | | 1 | | | | | |
| K223 | 特発性食道破裂 | 有 | 1 | 71.0 | 44.0 | | | | | | | | 1 | |
| K226 | マロリ・ワイス症候群 | 有 | 2 | 80.0 | 3.5 | | | | | | | 1 | 1 | |
| K226 | マロリ・ワイス症候群 | 無 | 2 | 59.0 | 7.0 | | | | | 1 | | | | 1 |
| K250 | 急性胃粘膜病変 | 無 | 1 | 0.0 | 4.0 | | | 1 | | | | | | |
| K250 | 急性出血性胃潰瘍 | 有 | 21 | 74.6 | 10.8 | | | | | | 4 | 8 | 9 | |
| K250 | 急性出血性胃潰瘍 | 無 | 1 | 52.0 | 4.0 | | | | | | 1 | | | |
| K251 | 急性胃潰瘍穿孔 | 有 | 1 | 69.0 | 38.0 | | | | | | | | 1 | |
| K252 | 急性出血性胃潰瘍穿孔 | 有 | 2 | 61.5 | 12.0 | | | | | 1 | | | | 1 |
| K253 | 急性ストレス性胃潰瘍 | 無 | 1 | 17.0 | 4.0 | | | | 1 | | | | | |
| K254 | 出血性胃潰瘍 | 無 | 1 | 71.0 | 7.0 | | | | | | | | 1 | |
| K257 | 慢性胃潰瘍 | 有 | 1 | 69.0 | 58.0 | | | | | | | | 1 | |
| K259 | NSAID胃潰瘍 | 有 | 1 | 73.0 | 15.0 | | | | | | | | 1 | |
| K259 | 胃潰瘍の疑い | 無 | 1 | 11.0 | 2.0 | | | | 1 | | | | | |
| K260 | 急性出血性十二指腸潰瘍 | 有 | 7 | 73.0 | 11.1 | | | | | 1 | | 3 | 3 | |
| K260 | 急性出血性十二指腸潰瘍 | 無 | 1 | 75.0 | 7.0 | | | | | | | 1 | | |
| K261 | 急性十二指腸潰瘍穿孔 | 有 | 3 | 80.0 | 16.7 | | | | | | 1 | | | 2 |

| ICD-10 | 小分類 | 手術の有無 | 総数(人) | 平均年齢(才) | 在院日数の平均(日) | 年齢階層 | | | | | | | | |
|--------|-----------------|-------|-------|---------|------------|------|------|-------|--------|--------|--------|--------|------|---|
| | | | | | | 0~2才 | 3~5才 | 6~15才 | 16~20才 | 21~40才 | 41~60才 | 61~79才 | 80才~ | |
| K263 | 急性十二指腸潰瘍 | 有 | 1 | 67.0 | 4.0 | | | | | | | | 1 | |
| K269 | 十二指腸潰瘍 | 無 | 1 | 51.0 | 11.0 | | | | | | | 1 | | |
| K284 | 出血性吻合部潰瘍 | 有 | 2 | 66.0 | 8.0 | | | | | | | | 1 | |
| K291 | 急性胃炎 | 有 | 2 | 64.0 | 5.0 | | | | | | | | 2 | |
| K298 | 急性十二指腸炎 | 有 | 1 | 56.0 | 11.0 | | | | | | | 1 | | |
| K30 | 機能性ディスペプシア | 無 | 2 | 55.5 | 8.0 | | | | | | | 1 | 1 | |
| K310 | 急性胃拡張 | 有 | 1 | 67.0 | 10.0 | | | | | | | | 1 | |
| K310 | 急性胃拡張 | 無 | 1 | 67.0 | 10.0 | | | | | | | 1 | | |
| K315 | 急性胃拡張 | 無 | 1 | 53.0 | 16.0 | | | | | | | 1 | | |
| K315 | 十二指腸狭窄症 | 無 | 1 | 87.0 | 17.0 | | | | | | | | | 1 |
| K315 | 上腸間膜動脈症候群 | 無 | 1 | 16.0 | 2.0 | | | | 1 | | | | | |
| K317 | 胃過形成ポリープ | 有 | 4 | 77.8 | 10.3 | | | | | | | | 1 | 3 |
| K318 | 胃前庭部毛細血管拡張症 | 有 | 2 | 80.0 | 19.5 | | | | | | | | | 2 |
| K352 | 虫垂炎性汎発性腹膜炎 | 有 | 2 | 75.5 | 10.0 | | | | | | | | 1 | 1 |
| K353 | 急性穿孔性虫垂炎 | 有 | 4 | 44.5 | 6.8 | | | | 1 | | 1 | 1 | 1 | |
| K353 | 急性穿孔性虫垂炎 | 有 | 7 | 53.9 | 13.1 | | | | 1 | 1 | | 1 | 3 | 1 |
| K353 | 虫垂炎性腹膜炎 | 無 | 1 | 76.0 | 10.0 | | | | | | | | 1 | |
| K353 | 虫垂周囲膿瘍 | 有 | 2 | 53.5 | 11.0 | | | | 1 | | | | | 1 |
| K358 | 急性カタル性虫垂炎 | 有 | 1 | 48.0 | 5.0 | | | | | | | 1 | | |
| K358 | 急性化膿性虫垂炎 | 有 | 3 | 37.0 | 10.0 | | | | 1 | 1 | | | | 1 |
| K358 | 急性虫垂炎 | 有 | 24 | 50.0 | 5.0 | | | | 1 | 1 | 7 | 9 | 3 | 3 |
| K358 | 急性虫垂炎 | 無 | 12 | 26.6 | 6.0 | | | | 7 | 1 | 1 | 1 | 2 | |
| K358 | 急性虫垂炎の疑い | 無 | 3 | 10.0 | 3.0 | | | | 3 | | | | | |
| K358 | 限局性虫垂炎 | 無 | 1 | 12.0 | 3.0 | | | | 1 | | | | | |
| K36 | 慢性虫垂炎 | 有 | 5 | 33.4 | 5.8 | | | | 3 | | | | 2 | |
| K37 | 虫垂炎 | 無 | 1 | 10.0 | 10.0 | | | | 1 | | | | | |
| K402 | 両側臂径ヘルニア | 有 | 11 | 22.5 | 3.7 | 2 | 4 | 2 | | | | 1 | 1 | 1 |
| K403 | 非還納性臂径ヘルニア | 有 | 1 | 69.0 | 4.0 | | | | | | | | 1 | |
| K403 | 臂径ヘルニア嵌頓 | 有 | 6 | 65.3 | 6.5 | 1 | | | | | | | 3 | 2 |
| K403 | 臂径ヘルニア嵌頓 | 無 | 2 | 80.5 | 6.0 | | | | | | | | 1 | 1 |
| K409 | 外臂径ヘルニア | 有 | 13 | 67.7 | 6.0 | | | | | 1 | | 3 | 5 | 4 |
| K409 | 内臂径ヘルニア | 有 | 7 | 71.6 | 8.4 | | | | | | | 2 | 2 | 3 |
| K409 | 臂径ヘルニア | 有 | 63 | 29.1 | 3.7 | 16 | 13 | 10 | | | | 2 | 19 | 3 |
| K409 | 臂径ヘルニア | 無 | 4 | 3.8 | 1.5 | 2 | 1 | 1 | | | | | | |
| K413 | 大腿ヘルニア嵌頓 | 有 | 2 | 84.5 | 7.5 | | | | | | | | | 2 |
| K419 | 大腿ヘルニア | 有 | 1 | 83.0 | 4.0 | | | | | | | | | 1 |
| K420 | 臍ヘルニア嵌頓 | 有 | 3 | 66.3 | 11.0 | | | | | | | 1 | 2 | |
| K420 | 臍ヘルニア嵌頓 | 無 | 1 | 68.0 | 4.0 | | | | | | | | 1 | |
| K429 | 臍ヘルニア | 有 | 13 | 10.8 | 3.1 | 9 | 1 | 1 | | | | 2 | | |
| K429 | 臍ヘルニア | 無 | 3 | 1.0 | 2.0 | 3 | | | | | | | | |
| K430 | 嵌頓性腹壁癒痕ヘルニア | 有 | 2 | 63.0 | 9.0 | | | | | | | | 2 | |
| K432 | 腹壁癒痕ヘルニア | 有 | 12 | 64.4 | 7.9 | | | | | | | 6 | 4 | 2 |
| K439 | 白線ヘルニア | 有 | 2 | 2.0 | 3.0 | 1 | 1 | | | | | | | |
| K440 | 横隔膜ヘルニア嵌頓 | 有 | 1 | 71.0 | 9.0 | | | | | | | | 1 | |
| K449 | 食道裂孔ヘルニア | 有 | 1 | 72.0 | 12.0 | | | | | | | | 1 | |
| K450 | 閉鎖孔ヘルニア嵌頓 | 有 | 1 | 77.0 | 8.0 | | | | | | | | 1 | |
| K500 | 回腸クローン病 | 有 | 1 | 68.0 | 4.0 | | | | | | | | 1 | |
| K500 | 回腸クローン病 | 無 | 1 | 57.0 | 8.0 | | | | | | | | 1 | |
| K501 | 大腸クローン病 | 無 | 6 | 12.0 | 13.2 | | | | 6 | | | | | |
| K508 | 胃クローン病 | 無 | 1 | 10.0 | 12.0 | | | | 1 | | | | | |
| K508 | 小腸大腸クローン病 | 有 | 5 | 41.8 | 22.4 | | | | | | 2 | 3 | | |
| K508 | 小腸大腸クローン病 | 無 | 2 | 47.0 | 6.5 | | | | | | | 2 | | |
| K508 | 肛門クローン病 | 有 | 1 | 11.0 | 18.0 | | | | 1 | | | | | |
| K509 | クローン病の疑い | 無 | 1 | 1.0 | 3.0 | 1 | | | | | | | | |
| K510 | 潰瘍性大腸炎・全大腸炎型 | 有 | 2 | 54.0 | 10.5 | | | | | | | 2 | | |
| K510 | 潰瘍性大腸炎・全大腸炎型 | 無 | 10 | 8.0 | 4.4 | | | | 10 | | | | | |
| K513 | 潰瘍性大腸炎・直腸S状結腸炎型 | 有 | 1 | 70.0 | 329.0 | | | | | | | | 1 | |
| K519 | 潰瘍性大腸炎 | 有 | 1 | 53.0 | 13.0 | | | | | | | 1 | | |
| K519 | 潰瘍性大腸炎 | 無 | 1 | 41.0 | 10.0 | | | | | | | 1 | | |
| K520 | 放射線性腸炎 | 有 | 1 | 81.0 | 9.0 | | | | | | | | | 1 |
| K521 | 薬剤性腸炎 | 無 | 1 | 78.0 | 18.0 | | | | | | | | 1 | |
| K528 | 好酸球性胃腸炎 | 無 | 5 | 10.4 | 9.2 | | | | 5 | | | | | |
| K528 | 好酸球性胃腸炎の疑い | 無 | 1 | 11.0 | 2.0 | | | | 1 | | | | | |
| K529 | 盲腸炎 | 無 | 1 | 23.0 | 4.0 | | | | | | 1 | | | |
| K550 | 急性虚血性腸炎 | 無 | 15 | 74.3 | 7.5 | | | | | | | 2 | 8 | 5 |
| K550 | 急性上腸間膜動脈閉塞症 | 有 | 1 | 79.0 | 87.0 | | | | | | | | 1 | |
| K550 | 腸壊死 | 有 | 1 | 78.0 | 30.0 | | | | | | | | 1 | |
| K550 | 非閉塞性腸間膜虚血 | 有 | 2 | 86.5 | 17.5 | | | | | | | | | 2 |
| K550 | 非閉塞性腸間膜虚血 | 無 | 1 | 92.0 | 2.0 | | | | | | | | | 1 |
| K551 | 慢性虚血性腸炎 | 無 | 1 | 55.0 | 2.0 | | | | | | | 1 | | |
| K552 | 大腸血管形成異常 | 有 | 1 | 93.0 | 10.0 | | | | | | | | | 1 |
| K559 | 虚血性腸炎 | 有 | 1 | 91.0 | 25.0 | | | | | | | | | 1 |
| K559 | 虚血性腸炎 | 無 | 1 | 66.0 | 12.0 | | | | | | | | 1 | |
| K560 | 麻痺性イレウス | 有 | 1 | 0.0 | 18.0 | 1 | | | | | | | | |
| K560 | 麻痺性イレウス | 無 | 8 | 18.5 | 4.1 | 2 | | | 1 | 4 | | | 1 | |

| ICD-10 | 小分類 | 手術の有無 | 総数(人) | 平均年齢(才) | 在院日数の平均(日) | 年齢階層 | | | | | | | |
|--------|-------------|-------|-------|---------|------------|------|------|-------|--------|--------|--------|--------|------|
| | | | | | | 0~2才 | 3~5才 | 6~15才 | 16~20才 | 21~40才 | 41~60才 | 61~79才 | 80才~ |
| K561 | 腸重積症 | 有 | 5 | 5.4 | 3.8 | 4 | | | | 1 | | | |
| K562 | S状結腸軸捻転 | 有 | 2 | 76.0 | 17.5 | | | | | | | 1 | 1 |
| | | 無 | 2 | 71.5 | 3.5 | | | | | | | 2 | |
| K562 | 絞扼性イレウス | 有 | 15 | 73.1 | 10.1 | | | | | | 2 | 9 | 4 |
| | | 無 | 3 | 85.7 | 5.7 | | | | | | | | 3 |
| K564 | 糞便性イレウス | 無 | 4 | 65.8 | 6.8 | | | | | 1 | | 2 | 1 |
| K564 | 糞便性イレウスの疑い | 無 | 1 | 17.0 | 3.0 | | | | 1 | | | | |
| K565 | 癒着性イレウス | 有 | 5 | 83.4 | 13.4 | | | | | | | 2 | 3 |
| | | 無 | 16 | 71.4 | 9.4 | | | | | | 2 | 10 | 4 |
| K566 | 胃石による小腸イレウス | 有 | 1 | 71.0 | 12.0 | | | | | | | 1 | |
| K566 | 癌性イレウス | 有 | 4 | 67.5 | 16.0 | | | | | | 1 | 3 | |
| | | 無 | 1 | 53.0 | 10.0 | | | | | | 1 | | |
| K566 | 小腸イレウス | 有 | 1 | 83.0 | 37.0 | | | | | | | | 1 |
| | | 無 | 1 | 73.0 | 6.0 | | | | | | | 1 | |
| K567 | イレウス | 無 | 7 | 34.7 | 4.7 | 1 | | | 3 | | 1 | 2 | |
| K567 | 垂イレウス | 無 | 1 | 97.0 | 13.0 | | | | | | | | 1 |
| K567 | 偽性イレウス | 無 | 1 | 49.0 | 9.0 | | | | | | 1 | | |
| K571 | レンメル症候群の疑い | 無 | 1 | 79.0 | 4.0 | | | | | | | 1 | |
| K572 | S状結腸憩室穿孔 | 有 | 3 | 77.0 | 9.3 | | | | | | 1 | | 2 |
| K572 | 上行結腸憩室穿孔 | 無 | 1 | 58.0 | 15.0 | | | | | | 1 | | |
| K572 | 直腸憩室穿孔 | 有 | 1 | 46.0 | 24.0 | | | | | | 1 | | |
| K573 | S状結腸憩室 | 有 | 4 | 57.0 | 11.8 | | | | | | 3 | 1 | |
| K573 | S状結腸憩室炎 | 無 | 1 | 51.0 | 6.0 | | | | | | 1 | | |
| K573 | S状結腸憩室出血 | 有 | 14 | 77.6 | 10.6 | | | | | | 1 | 4 | 9 |
| | | 無 | 1 | 69.0 | 4.0 | | | | | | | 1 | |
| K573 | S状結腸憩室出血の疑い | 有 | 1 | 80.0 | 11.0 | | | | | | | 1 | 1 |
| | | 無 | 1 | 62.0 | 5.0 | | | | | | | 1 | |
| K573 | 横行結腸憩室炎 | 無 | 1 | 25.0 | 10.0 | | | | 1 | | | | |
| K573 | 下行結腸憩室炎 | 無 | 1 | 46.0 | 8.0 | | | | | 1 | | | |
| K573 | 回盲部憩室炎 | 無 | 1 | 20.0 | 5.0 | | | 1 | | | | | |
| K573 | 結腸憩室炎 | 有 | 1 | 85.0 | 11.0 | | | | | | | | 1 |
| | | 無 | 3 | 64.3 | 9.7 | | | | | | 1 | 2 | |
| K573 | 上行結腸憩室 | 有 | 1 | 71.0 | 12.0 | | | | | | | 1 | |
| K573 | 上行結腸憩室炎 | 有 | 1 | 70.0 | 8.0 | | | | | | | 1 | |
| | | 無 | 3 | 64.0 | 7.3 | | | | | | 1 | 2 | |
| K573 | 上行結腸憩室出血 | 有 | 18 | 74.6 | 10.1 | | | | | | 3 | 9 | 6 |
| | | 無 | 5 | 78.2 | 10.0 | | | | | | | 3 | 2 |
| K573 | 大腸憩室出血 | 有 | 6 | 73.8 | 12.3 | | | | | | 1 | 3 | 2 |
| | | 無 | 2 | 76.0 | 6.0 | | | | | | | 2 | |
| K573 | 大腸憩室出血の疑い | 無 | 2 | 60.0 | 3.5 | | | | 1 | | | | 1 |
| K575 | 下部消化管憩室出血 | 有 | 1 | 58.0 | 7.0 | | | | | | 1 | | |
| K589 | 過敏性腸症候群 | 無 | 1 | 14.0 | 2.0 | | | 1 | | | | | |
| K590 | 習慣性便秘 | 無 | 1 | 8.0 | 4.0 | | | 1 | | | | | |
| K590 | 便秘症 | 無 | 2 | 39.0 | 4.0 | 1 | | | | | | 1 | |
| K590 | 慢性便秘 | 無 | 2 | 17.0 | 4.5 | | | | 2 | | | | |
| K590 | 薬剤性便秘症 | 無 | 1 | 76.0 | 6.0 | | | | | | | 1 | |
| K598 | 腸蠕動機能障害 | 無 | 1 | 87.0 | 21.0 | | | | | | | | 1 |
| K610 | 肛門周囲膿瘍 | 無 | 1 | 8.0 | 18.0 | | | 1 | | | | | |
| K621 | 直腸ポリープ | 有 | 1 | 78.0 | 9.0 | | | | | | | 1 | |
| K621 | 直腸ポリープの疑い | 無 | 1 | 4.0 | 3.0 | | | 1 | | | | | |
| K623 | 直腸脱 | 有 | 6 | 74.8 | 8.8 | | | | | | | 5 | 1 |
| K624 | 直腸狭窄 | 有 | 1 | 55.0 | 8.0 | | | | | | 1 | | |
| K626 | 出血性直腸潰瘍 | 無 | 1 | 74.0 | 8.0 | | | | | | | 1 | |
| K626 | 直腸潰瘍 | 無 | 1 | 7.0 | 3.0 | | | 1 | | | | | |
| K628 | 直腸腫瘍 | 有 | 1 | 73.0 | 7.0 | | | | | | | 1 | |
| K631 | S状結腸穿孔 | 有 | 7 | 74.6 | 30.1 | | | | | | 2 | 1 | 4 |
| | | 無 | 2 | 71.5 | 21.5 | | | | | | 1 | | 1 |
| K631 | 直腸穿孔 | 有 | 1 | 82.0 | 14.0 | | | | | | | | 1 |
| K632 | 小腸瘻 | 無 | 1 | 72.0 | 8.0 | | | | | | | 1 | |
| K633 | 大腸潰瘍出血 | 有 | 1 | 90.0 | 8.0 | | | | | | | | 1 |
| K635 | S状結腸ポリープ | 有 | 2 | 77.0 | 6.5 | | | | | | | 1 | 1 |
| K635 | 大腸ポリープ | 有 | 22 | 71.7 | 5.0 | | | | | | 2 | 18 | 2 |
| K649 | 出血性外痔核 | 有 | 1 | 56.0 | 2.0 | | | | | | 1 | | |
| | | 無 | 1 | 47.0 | 7.0 | | | | | | 1 | | |
| K649 | 内痔核 | 有 | 1 | 84.0 | 3.0 | | | | | | | | 1 |
| K650 | 急性汎発性腹膜炎 | 有 | 9 | 65.7 | 40.0 | | | | | | 2 | 7 | |
| K650 | 急性腹膜炎 | 有 | 1 | 77.0 | 13.0 | | | | | | | 1 | |
| K650 | 後腹膜膿瘍 | 有 | 2 | 82.0 | 19.0 | | | | | | | 1 | 1 |
| K650 | 骨盤死腔炎(男性) | 有 | 1 | 71.0 | 7.0 | | | | | | | 1 | |
| K650 | 十二指腸穿孔腹膜炎 | 有 | 1 | 26.0 | 9.0 | | | | 1 | | | | |
| K650 | 穿孔性腹腔内膿瘍 | 有 | 1 | 66.0 | 30.0 | | | | | | | 1 | |
| K650 | 腸腰筋膿瘍 | 有 | 2 | 80.5 | 41.0 | | | | | | | 1 | 1 |
| | | 無 | 1 | 75.0 | 11.0 | | | | | | | 1 | |
| K650 | 腸穿孔腹膜炎 | 有 | 2 | 67.0 | 17.5 | | | | | | | 2 | |

| ICD-10 | 小分類 | 手術の有無 | 総数(人) | 平均年齢(才) | 在院日数の平均(日) | 年齢階層 | | | | | | | |
|--------|---------------------|-------|-------|---------|------------|------|------|-------|--------|--------|--------|--------|------|
| | | | | | | 0~2才 | 3~5才 | 6~15才 | 16~20才 | 21~40才 | 41~60才 | 61~79才 | 80才~ |
| K650 | 直腸穿孔による限局性腹膜炎 | 有 | 2 | 51.0 | 17.0 | | | | | 1 | | 1 | |
| K650 | 直腸穿孔による汎発性腹膜炎 | 有 | 4 | 74.5 | 18.3 | | | | | | | 4 | |
| K650 | 腹腔骨盤部膿瘍 | 有 | 1 | 67.0 | 15.0 | | | | | | | 1 | |
| K650 | 腹腔内遺残膿瘍 | 有 | 1 | 40.0 | 7.0 | | | | | 1 | | | |
| K661 | 腹腔内出血 | 有 | 1 | 62.0 | 26.0 | | | | | | | 1 | |
| K668 | 被のう性腹膜硬化症 | 有 | 1 | 80.0 | 102.0 | | | | | | | | 1 |
| K701 | アルコール性肝炎 | 無 | 3 | 40.7 | 11.0 | | | | | 2 | 1 | | |
| K701 | 急性アルコール性肝炎 | 有 | 1 | 60.0 | 10.0 | | | | | | 1 | | |
| | | 無 | 1 | 50.0 | 2.0 | | | | | | 1 | | |
| K703 | アルコール性肝硬変 | 有 | 1 | 52.0 | 9.0 | | | | | | 1 | | |
| | | 無 | 3 | 59.0 | 12.0 | | | | | | 1 | 2 | |
| K703 | アルコール性肝硬変に伴う食道静脈瘤出血 | 有 | 1 | 30.0 | 39.0 | | | | | 1 | | | |
| K703 | 非代償性アルコール性肝硬変 | 有 | 1 | 54.0 | 27.0 | | | | | | 1 | | |
| | | 無 | 1 | 45.0 | 3.0 | | | | | | 1 | | |
| K704 | 急性アルコール性肝不全の疑い | 無 | 1 | 50.0 | 3.0 | | | | | | 1 | | |
| K712 | 急性薬物性肝炎 | 有 | 1 | 73.0 | 24.0 | | | | | | | 1 | |
| | | 無 | 2 | 58.0 | 24.0 | | | | | | 1 | 1 | |
| K720 | 急性肝不全 | 無 | 1 | 50.0 | 17.0 | | | | | | 1 | | |
| K743 | 原発性胆汁性胆管炎 | 無 | 1 | 71.0 | 18.0 | | | | | | | 1 | |
| K746 | 肝硬変に伴う食道静脈瘤 | 有 | 1 | 70.0 | 14.0 | | | | | | | 1 | |
| K746 | 肝硬変に伴う食道静脈瘤出血 | 有 | 1 | 65.0 | 15.0 | | | | | | | 1 | |
| K746 | 非代償性肝硬変 | 有 | 1 | 72.0 | 11.0 | | | | | | | 1 | |
| | | 無 | 1 | 68.0 | 39.0 | | | | | | | 1 | |
| K750 | 化膿性肝膿瘍 | 有 | 5 | 62.8 | 18.4 | | | | | | 3 | 1 | 1 |
| | | 無 | 1 | 66.0 | 11.0 | | | | | | | 1 | |
| K750 | 肝膿瘍 | 有 | 2 | 80.5 | 49.0 | | | | | | | 1 | 1 |
| | | 無 | 1 | 91.0 | 22.0 | | | | | | | | 1 |
| K750 | 細菌性肝膿瘍 | 無 | 1 | 55.0 | 4.0 | | | | | | 1 | | |
| K750 | 多発性肝膿瘍 | 無 | 2 | 80.5 | 7.5 | | | | | | | 1 | 1 |
| K766 | 門脈圧亢進症 | 有 | 1 | 59.0 | 10.0 | | | | | | 1 | | |
| | | 無 | 1 | 59.0 | 8.0 | | | | | | 1 | | |
| K768 | 肝のう胞 | 有 | 2 | 75.5 | 9.0 | | | | | | | 1 | 1 |
| | | 無 | 3 | 75.7 | 4.3 | | | | | | | 2 | 1 |
| K769 | 肝機能障害 | 有 | 1 | 82.0 | 36.0 | | | | | | | | 1 |
| | | 無 | 1 | 87.0 | 23.0 | | | | | | | | 1 |
| K769 | 肝障害 | 無 | 2 | 42.0 | 9.5 | | 1 | | | | | 1 | |
| K800 | 急性胆のう炎を伴う胆のう結石 | 有 | 8 | 77.0 | 15.6 | | | | | | | 6 | 2 |
| K800 | 胆石を伴う壊疽性胆のう炎 | 有 | 2 | 60.0 | 8.0 | | | | | | 1 | 1 | |
| K800 | 胆石性急性胆のう炎 | 有 | 8 | 70.1 | 13.6 | | | | | | 2 | 5 | 1 |
| | | 無 | 1 | 60.0 | 4.0 | | | | | | 1 | | |
| K801 | 胆石性胆のう炎 | 有 | 4 | 54.0 | 5.8 | | | | | 1 | 2 | 1 | |
| K801 | 慢性胆のう炎を伴う胆のう結石 | 有 | 16 | 66.4 | 6.1 | | | | | | 4 | 10 | 2 |
| K802 | 多発胆石症 | 有 | 1 | 37.0 | 7.0 | | | | | 1 | | | |
| K802 | 胆のう炎を伴わない胆のう結石 | 有 | 2 | 69.0 | 5.5 | | | | | | | 2 | |
| K802 | 胆のう結石症 | 有 | 41 | 60.2 | 5.3 | | | | | 3 | 18 | 17 | 3 |
| | | 無 | 1 | 42.0 | 2.0 | | | | | | 1 | | |
| K803 | 肝内結石性胆管炎 | 有 | 3 | 76.0 | 14.3 | | | | | | | 3 | |
| | | 無 | 5 | 80.6 | 7.0 | | | | | | | 3 | 2 |
| K803 | 総胆管結石を伴う急性化膿性胆管炎 | 有 | 6 | 84.8 | 22.7 | | | | | | | 1 | 5 |
| | | 無 | 2 | 67.5 | 6.5 | | | | | | | 2 | |
| K803 | 総胆管結石を伴う急性閉塞性化膿性胆管炎 | 有 | 4 | 72.3 | 4.8 | | | | | | 1 | 1 | 2 |
| | | 無 | 1 | 65.0 | 2.0 | | | | | | | 1 | |
| K803 | 総胆管結石性胆管炎 | 有 | 77 | 76.7 | 8.5 | | | | | 2 | 6 | 28 | 41 |
| | | 無 | 3 | 84.3 | 13.3 | | | | | | | 1 | 2 |
| K803 | 総胆管結石性胆管炎の疑い | 無 | 1 | 78.0 | 4.0 | | | | | | | 1 | |
| K803 | 胆管結石性胆管炎 | 有 | 2 | 74.0 | 4.5 | | | | | | | 2 | |
| K804 | 胆のう炎および胆管炎を伴う総胆管結石 | 有 | 2 | 74.5 | 8.5 | | | | | | | 1 | 1 |
| K805 | 肝内結石症 | 有 | 4 | 68.8 | 4.3 | | | | | | 1 | 3 | |
| | | 無 | 2 | 71.0 | 2.5 | | | | | | | 2 | |
| K805 | 総胆管結石 | 有 | 27 | 70.5 | 5.1 | | | | | 1 | 4 | 15 | 7 |
| | | 無 | 2 | 76.5 | 2.0 | | | | | | | 1 | 1 |
| K805 | 総胆管結石の疑い | 無 | 1 | 77.0 | 7.0 | | | | | | | 1 | |
| K808 | 胆石性膵炎 | 有 | 1 | 67.0 | 5.0 | | | | | | | 1 | |
| K810 | 黄色肉芽腫性胆嚢炎 | 有 | 1 | 50.0 | 10.0 | | | | | | 1 | | |
| K810 | 壊疽性胆のう炎 | 有 | 3 | 86.0 | 11.7 | | | | | | | 1 | 2 |
| K810 | 急性壊疽性胆のう炎 | 有 | 1 | 56.0 | 7.0 | | | | | | 1 | | |
| K810 | 急性胆のう炎 | 有 | 13 | 63.4 | 11.2 | | | | | 3 | 1 | 5 | 4 |
| | | 無 | 7 | 72.9 | 12.0 | | | | | | | 5 | 2 |
| K811 | 慢性胆のう炎 | 有 | 2 | 38.0 | 5.5 | | | | | 1 | 1 | | |
| K828 | 多発性胆のうポリープ | 有 | 3 | 56.7 | 5.7 | | | | | | 2 | 1 | |
| | | 無 | 3 | 56.0 | 2.0 | | | | | | 2 | 1 | |
| K828 | 胆のうポリープ | 有 | 6 | 55.2 | 4.7 | | | | | 2 | 2 | 2 | |
| K830 | IgG4関連硬化性胆管炎 | 無 | 1 | 66.0 | 2.0 | | | | | | | 1 | |

| ICD-10 | 小分類 | 手術の有無 | 総数(人) | 平均年齢(才) | 在院日数の平均(日) | 年齢階層 | | | | | | | | |
|--------|-----------------|-------|-------|---------|------------|------|------|-------|--------|--------|--------|--------|------|---|
| | | | | | | 0~2才 | 3~5才 | 6~15才 | 16~20才 | 21~40才 | 41~60才 | 61~79才 | 80才~ | |
| K830 | 逆行性胆管炎 | 有 | 2 | 63.5 | 11.5 | | | | | | | | 2 | |
| | | 無 | 4 | 16.5 | 4.5 | 3 | | | | | | | 1 | |
| K830 | 急性化膿性胆管炎 | 有 | 3 | 69.7 | 4.7 | | | | | | | | 3 | |
| | | 無 | 4 | 39.8 | 9.3 | 2 | | | | | | | 1 | 1 |
| K830 | 急性胆管炎 | 有 | 22 | 73.3 | 10.3 | | | | | | | 2 | 13 | 7 |
| | | 無 | 25 | 57.4 | 9.8 | 1 | 5 | | | | 2 | 10 | 7 | |
| K830 | 急性胆管炎の疑い | 無 | 1 | 71.0 | 5.0 | | | | | | | | 1 | |
| K830 | 急性閉塞性化膿性胆管炎 | 有 | 4 | 66.3 | 19.5 | | | | | | 2 | | | 2 |
| K830 | 狭窄性胆管炎 | 有 | 1 | 65.0 | 65.0 | | | | | | | | 1 | |
| | | 無 | 1 | 65.0 | 3.0 | | | | | | | | 1 | |
| K830 | 胆管炎 | 有 | 2 | 65.5 | 12.5 | | | | | | | | 2 | |
| K830 | 慢性胆管炎 | 有 | 1 | 76.0 | 3.0 | | | | | | | | 1 | |
| K831 | 外傷性胆管狭窄症 | 有 | 1 | 84.0 | 16.0 | | | | | | | | | 1 |
| K831 | 術後胆管狭窄 | 有 | 1 | 66.0 | 5.0 | | | | | | | | 1 | |
| K831 | 閉塞性黄疸 | 有 | 8 | 76.0 | 6.6 | | | | | | | | 4 | 4 |
| K831 | 閉塞性黄疸の疑い | 無 | 1 | 83.0 | 6.0 | | | | | | | | | 1 |
| K838 | 肝外閉塞性黄疸 | 有 | 1 | 54.0 | 4.0 | | | | | | 1 | | | |
| K838 | 胆管拡張症 | 有 | 1 | 77.0 | 5.0 | | | | | | | | 1 | |
| | | 無 | 1 | 77.0 | 3.0 | | | | | | | | 1 | |
| K850 | 特発性急性膵炎 | 無 | 3 | 54.0 | 21.0 | | | | | 1 | 1 | 1 | | |
| K851 | 胆石性膵炎 | 有 | 2 | 66.5 | 18.0 | | | | | 1 | | | | 1 |
| | | 無 | 1 | 50.0 | 4.0 | | | | | | | 1 | | |
| K852 | アルコール性急性膵炎 | 無 | 6 | 49.0 | 13.5 | | | | | | | 6 | | |
| K853 | 薬剤性膵炎 | 無 | 2 | 73.0 | 12.5 | | | | | | | | 2 | |
| K858 | 術後膵炎 | 無 | 2 | 70.5 | 11.5 | | | | | | | | 2 | |
| K859 | 急性膵炎 | 有 | 2 | 67.0 | 21.5 | | | | | | | | 2 | |
| | | 無 | 9 | 73.0 | 10.0 | | | | | | | | 9 | |
| K859 | 慢性膵炎急性増悪 | 無 | 3 | 64.0 | 34.3 | | | | | | | | 3 | |
| K861 | 自己免疫性膵炎の疑い | 無 | 1 | 69.0 | 2.0 | | | | | | | | 1 | |
| K861 | 慢性膵炎 | 無 | 2 | 69.0 | 2.0 | | | | | | | | 2 | |
| K862 | 膵のう胞 | 有 | 1 | 50.0 | 12.0 | | | | | | 1 | | | |
| | | 無 | 2 | 76.0 | 2.5 | | | | | | | | 2 | |
| K863 | 化膿性膵のう胞 | 有 | 1 | 86.0 | 15.0 | | | | | | | | | 1 |
| K868 | 腫瘍形成性膵炎 | 有 | 1 | 48.0 | 19.0 | | | | | | 1 | | | |
| K868 | 膵壊死 | 有 | 1 | 39.0 | 65.0 | | | | | 1 | | | | |
| K868 | 膵頭十二指腸切除後膵液瘻 | 有 | 1 | 67.0 | 11.0 | | | | | | | | 1 | |
| | | 無 | 2 | 67.0 | 7.0 | | | | | | | | 2 | |
| K904 | 蛋白漏出性胃腸症 | 無 | 1 | 5.0 | 5.0 | | 1 | | | | | | | |
| K913 | 術後イレウス | 有 | 4 | 80.5 | 27.3 | | | | | | | | 2 | 2 |
| | | 無 | 17 | 70.6 | 10.1 | | | | | | | | 13 | 3 |
| K913 | 術後癒着性イレウス | 有 | 11 | 65.4 | 15.4 | | | | | 1 | 2 | 7 | 1 | |
| | | 無 | 21 | 69.1 | 9.1 | | | | | 1 | 2 | 14 | 4 | |
| K914 | 人工肛門脱 | 有 | 1 | 64.0 | 14.0 | | | | | | | | 1 | |
| K918 | 拳上空腸狭窄 | 有 | 1 | 73.0 | 9.0 | | | | | | | | 1 | |
| K918 | 術後食道狭窄 | 有 | 27 | 67.7 | 3.5 | | | | | | 5 | 18 | 4 | |
| | | 無 | 2 | 70.0 | 2.0 | | | | | | | | 2 | |
| K918 | 術後胆管炎 | 無 | 1 | 35.0 | 2.0 | | | | | 1 | | | | |
| K918 | 術後胆管狭窄 | 有 | 2 | 82.0 | 10.5 | | | | | | | | 1 | 1 |
| | | 無 | 1 | 66.0 | 3.0 | | | | | | | | 1 | |
| K918 | 術後肛門狭窄 | 無 | 1 | 0.0 | 4.0 | 1 | | | | | | | | |
| K918 | 胆管空腸吻合部狭窄 | 有 | 3 | 72.3 | 9.3 | | | | | | | | 3 | |
| | | 無 | 1 | 68.0 | 2.0 | | | | | | | | 1 | |
| K922 | 下部消化管出血 | 有 | 4 | 80.8 | 5.0 | | | | | | | | 1 | 3 |
| | | 無 | 5 | 63.0 | 5.2 | | | | | | 2 | 3 | | |
| K922 | 小腸出血 | 有 | 3 | 73.3 | 11.7 | | | | | | | | 3 | |
| K922 | 小腸出血の疑い | 有 | 1 | 70.0 | 7.0 | | | | | | | | 1 | |
| | | 無 | 1 | 66.0 | 2.0 | | | | | | | | 1 | |
| K922 | 消化管出血 | 有 | 3 | 70.7 | 5.7 | | | | | 1 | | | | 2 |
| K922 | 上部消化管出血 | 有 | 4 | 62.0 | 8.0 | | | | | 1 | 1 | 1 | 1 | |
| | | 無 | 7 | 33.7 | 3.0 | 1 | 1 | | | 3 | 1 | | 1 | |
| K922 | 上部消化管出血の疑い | 無 | 1 | 7.0 | 2.0 | | | 1 | | | | | | |
| K922 | 毛細血管拡張症による消化管出血 | 有 | 1 | 90.0 | 6.0 | | | | | | | | | 1 |
| K938 | 消化管カンジタ症 | 無 | 1 | 91.0 | 11.0 | | | | | | | | | 1 |
| L00 | ぶどう球菌性熱傷様皮膚症候群 | 無 | 1 | 1.0 | 4.0 | 1 | | | | | | | | |
| L010 | 伝染性膿痂疹 | 無 | 1 | 1.0 | 4.0 | 1 | | | | | | | | |
| L020 | 頬部膿瘍 | 無 | 1 | 78.0 | 7.0 | | | | | | | | 1 | |
| L022 | 背部膿瘍 | 有 | 1 | 67.0 | 16.0 | | | | | | | | 1 | |
| L022 | 腹壁膿瘍 | 無 | 2 | 69.5 | 10.5 | | | | | | | | 2 | |
| L023 | 殿部膿瘍 | 無 | 1 | 88.0 | 21.0 | | | | | | | | | 1 |
| L024 | 下腿膿瘍 | 有 | 1 | 38.0 | 14.0 | | | | | 1 | | | | |
| L024 | 大腿部膿瘍 | 有 | 1 | 31.0 | 4.0 | | | | | 1 | | | | |
| L029 | 側頭筋膿瘍 | 有 | 1 | 86.0 | 23.0 | | | | | | | | | 1 |
| L031 | 下肢蜂巣炎 | 有 | 1 | 87.0 | 28.0 | | | | | | | | | 1 |
| | | 無 | 4 | 64.8 | 12.0 | | | 1 | | | | | 1 | 2 |

| ICD-10 | 小分類 | 手術の有無 | 総数(人) | 平均年齢(才) | 在院日数の平均(日) | 年齢階層 | | | | | | | |
|--------|----------------|-------|-------|---------|------------|------|------|-------|--------|--------|--------|--------|------|
| | | | | | | 0~2才 | 3~5才 | 6~15才 | 16~20才 | 21~40才 | 41~60才 | 61~79才 | 80才~ |
| L031 | 下腿蜂巣炎 | 無 | 6 | 76.0 | 9.8 | | | | | | 1 | 3 | 2 |
| L031 | 下腿蜂巣炎の疑い | 無 | 1 | 62.0 | 7.0 | | | | | | | 1 | |
| L031 | 上腕蜂巣炎 | 無 | 2 | 44.5 | 11.0 | 1 | | | | | | | 1 |
| L031 | 前腕蜂巣炎 | 無 | 2 | 81.5 | 14.0 | | | | | | | 1 | 1 |
| L031 | 足蜂巣炎 | 有 | 1 | 62.0 | 28.0 | | | | | | | 1 | |
| L031 | 足蜂巣炎 | 無 | 9 | 65.0 | 8.9 | | | | | 1 | | 7 | 1 |
| L031 | 膝部蜂巣炎 | 無 | 1 | 4.0 | 4.0 | | 1 | | | | | | |
| L031 | 肘部蜂巣炎 | 無 | 1 | 52.0 | 10.0 | | | | | | 1 | | |
| L032 | 顔面蜂巣炎 | 無 | 1 | 67.0 | 6.0 | | | | | | | 1 | |
| L032 | 頬部蜂巣炎 | 有 | 1 | 14.0 | 5.0 | | | 1 | | | | | |
| L033 | 殿部蜂巣炎 | 無 | 3 | 1.0 | 8.0 | 3 | | | | | | | |
| L033 | 峯径部蜂巣炎 | 無 | 1 | 39.0 | 3.0 | | | | | 1 | | | |
| L039 | 陰のう蜂巣炎 | 無 | 1 | 33.0 | 7.0 | | | | | 1 | | | |
| L039 | 側頭部蜂窩織炎 | 有 | 1 | 90.0 | 83.0 | | | | | | | | 1 |
| L039 | 蜂巣炎 | 無 | 1 | 1.0 | 2.0 | 1 | | | | | | | |
| L040 | 頸部リンパ節炎 | 無 | 3 | 6.7 | 10.0 | 1 | 2 | | | | | | |
| L080 | 後頭部慢性膿皮症 | 有 | 1 | 57.0 | 4.0 | | | | | | 1 | | |
| L120 | 水疱性類天疱瘡 | 無 | 1 | 74.0 | 92.0 | | | | | | | 1 | |
| L270 | 紅皮症型薬疹 | 無 | 1 | 80.0 | 12.0 | | | | | | | | 1 |
| L270 | 全身薬疹 | 無 | 4 | 36.0 | 5.3 | 1 | | 1 | | | | 2 | |
| L270 | 薬疹 | 無 | 1 | 13.0 | 8.0 | | | 1 | | | | | |
| L403 | 掌蹠膿疱症 | 有 | 1 | 67.0 | 13.0 | | | | | | | 1 | |
| L500 | アレルギー性じんま疹 | 無 | 1 | 6.0 | 6.0 | | | 1 | | | | | |
| L518 | 多形滲出性紅斑 | 無 | 5 | 4.2 | 8.2 | 3 | 2 | | | | | | |
| L519 | 多形紅斑 | 無 | 1 | 0.0 | 4.0 | 1 | | | | | | | |
| L539 | 紅斑症 | 無 | 1 | 27.0 | 5.0 | | | | | 1 | | | |
| L720 | 粉瘤 | 有 | 1 | 5.0 | 3.0 | | 1 | | | | | | |
| L750 | 腋臭症 | 有 | 2 | 21.0 | 9.0 | | | | | 2 | | | |
| L750 | 腋臭症 | 無 | 1 | 17.0 | 2.0 | | | 1 | | | | | |
| L892 | 背部褥瘡・ステージIII | 有 | 1 | 93.0 | 53.0 | | | | | | | | 1 |
| L893 | 坐骨褥瘡・ステージIV | 有 | 1 | 39.0 | 85.0 | | | | | 1 | | | |
| L893 | 仙骨部褥瘡・ステージIV | 有 | 1 | 79.0 | 49.0 | | | | | | | 1 | |
| L893 | 褥瘡・ステージIV | 有 | 1 | 81.0 | 32.0 | | | | | | | | 1 |
| L905 | 外陰部瘢痕拘縮 | 有 | 1 | 0.0 | 7.0 | 1 | | | | | | | |
| L905 | 頸部瘢痕拘縮 | 有 | 1 | 68.0 | 5.0 | | | | | | | 1 | |
| L905 | 指手指瘢痕拘縮 | 有 | 1 | 60.0 | 17.0 | | | | | | 1 | | |
| L905 | 示指手指瘢痕拘縮 | 有 | 1 | 29.0 | 2.0 | | | | | 1 | | | |
| L905 | 手指瘢痕拘縮 | 有 | 3 | 39.3 | 8.3 | | | | | 2 | | 1 | |
| L905 | 頭頂部術後瘢痕 | 有 | 1 | 3.0 | 3.0 | | 1 | | | | | | |
| L905 | 鼻部瘢痕拘縮 | 有 | 1 | 21.0 | 6.0 | | | | | 1 | | | |
| L910 | 胸部肥厚性瘢痕 | 有 | 1 | 8.0 | 3.0 | | | 1 | | | | | |
| L910 | 手掌熱傷後瘢痕ケロイド拘縮 | 有 | 1 | 1.0 | 3.0 | 1 | | | | | | | |
| L910 | 術後ケロイド瘢痕 | 有 | 1 | 81.0 | 13.0 | | | | | | | | 1 |
| L97 | 下腿難治性皮膚潰瘍 | 有 | 1 | 86.0 | 27.0 | | | | | | | | 1 |
| L97 | 足部難治性皮膚潰瘍 | 有 | 1 | 87.0 | 67.0 | | | | | | | | 1 |
| L97 | 趾難治性皮膚潰瘍 | 有 | 1 | 76.0 | 34.0 | | | | | | | 1 | |
| L980 | 舌毛細血管拡張性肉芽腫 | 有 | 1 | 80.0 | 10.0 | | | | | | | | 1 |
| L984 | 2型糖尿病性潰瘍 | 有 | 1 | 60.0 | 53.0 | | | | | | 1 | | |
| M0006 | MRSA膝関節炎 | 有 | 1 | 73.0 | 40.0 | | | | | | | 1 | |
| M0007 | ぶどう球菌性足関節炎 | 無 | 1 | 73.0 | 19.0 | | | | | | | 1 | |
| M0095 | 化膿性関節炎・股関節 | 有 | 1 | 9.0 | 19.0 | | | 1 | | | | | |
| M0239 | ライター症候群 | 無 | 1 | 63.0 | 24.0 | | | | | | | 1 | |
| M0695 | 関節リウマチ・股関節 | 有 | 1 | 69.0 | 16.0 | | | | | | | 1 | |
| M1009 | 痛風性関節症 | 無 | 1 | 82.0 | 12.0 | | | | | | | | 1 |
| M1128 | 頸椎偽痛風 | 無 | 3 | 85.0 | 6.0 | | | | | | | | 3 |
| M1129 | 偽痛風 | 無 | 1 | 93.0 | 12.0 | | | | | | | | 1 |
| M1229 | 股関節色素性絨毛結節性滑膜炎 | 有 | 1 | 13.0 | 3.0 | | | 1 | | | | | |
| M1313 | 手関節炎 | 無 | 1 | 91.0 | 8.0 | | | | | | | | 1 |
| M160 | 両側性原発性股関節症 | 有 | 7 | 73.7 | 15.3 | | | | | | 1 | 3 | 3 |
| M161 | 一側性原発性股関節症 | 有 | 9 | 72.3 | 15.9 | | | | | | 1 | 6 | 2 |
| M161 | 急速破壊型股関節症 | 有 | 1 | 88.0 | 12.0 | | | | | | | | 1 |
| M161 | 原発性股関節症 | 有 | 2 | 72.0 | 19.5 | | | | | | | | 2 |
| M163 | 一側性形成不全性股関節症 | 有 | 3 | 67.3 | 15.7 | | | | | | 1 | 1 | 1 |
| M165 | 一側性外傷後股関節症 | 有 | 1 | 59.0 | 18.0 | | | | | | 1 | | |
| M166 | 両側性続発性股関節症 | 有 | 2 | 63.5 | 20.5 | | | | | | 1 | 1 | |
| M167 | 一側性続発性股関節症 | 有 | 4 | 76.8 | 16.3 | | | | | | | 2 | 2 |
| M170 | 両側性原発性膝関節症 | 有 | 25 | 73.5 | 15.5 | | | | | | 3 | 13 | 9 |
| M171 | 一側性原発性膝関節症 | 有 | 3 | 67.7 | 12.3 | | | | | | 1 | 2 | |
| M171 | 原発性膝関節症 | 有 | 4 | 66.5 | 15.5 | | | | | 1 | | 2 | 1 |
| M173 | 一側性外傷後膝関節症 | 有 | 1 | 65.0 | 28.0 | | | | | | | 1 | |
| M175 | 一側性続発性膝関節症 | 有 | 3 | 75.0 | 17.3 | | | | | | 1 | 1 | 1 |
| M220 | 反復性膝蓋骨脱臼 | 有 | 1 | 16.0 | 8.0 | | | | 1 | | | | |
| M2316 | 円板状外側半月板 | 有 | 2 | 19.0 | 18.0 | | | 1 | | 1 | | | |

| ICD-10 | 小分類 | 手術の有無 | 総数(人) | 平均年齢(才) | 在院日数の平均(日) | 年齢階層 | | | | | | | | |
|--------|---------------------|-------|-------|---------|------------|------|------|-------|--------|--------|--------|--------|------|----|
| | | | | | | 0~2才 | 3~5才 | 6~15才 | 16~20才 | 21~40才 | 41~60才 | 61~79才 | 80才~ | |
| M2438 | 環軸関節病的亜脱臼 | 有 | 1 | 70.0 | 29.0 | | | | | | | | 1 | |
| | | 無 | 2 | 70.0 | 3.5 | | | | | | | | 2 | |
| M2452 | 肘関節拘縮 | 有 | 1 | 47.0 | 4.0 | | | | | | | 1 | | |
| M2456 | 膝関節拘縮 | 有 | 1 | 51.0 | 6.0 | | | | | | | 1 | | |
| M303 | 急性熱性皮膚リンパ節症候群 | 無 | 2 | 4.0 | 9.0 | | 2 | | | | | | | |
| M303 | 川崎病 | 無 | 32 | 2.3 | 9.5 | 22 | 7 | 3 | | | | | | |
| M303 | 不全型川崎病 | 無 | 5 | 3.8 | 13.6 | 1 | 4 | | | | | | | |
| M311 | 血栓性血小板減少性紫斑病 | 有 | 1 | 57.0 | 57.0 | | | | | | | 1 | | |
| M317 | 顕微鏡的多発血管炎 | 有 | 1 | 77.0 | 370.0 | | | | | | | | 1 | |
| | | 無 | 1 | 78.0 | 43.0 | | | | | | | | 1 | |
| M329 | 全身性エリテマトーデス | 無 | 1 | 30.0 | 12.0 | | | | | 1 | | | | |
| M331 | 無筋症性皮膚筋炎 | 無 | 1 | 45.0 | 25.0 | | | | | | 1 | | | |
| M332 | 多発性筋炎 | 無 | 1 | 29.0 | 10.0 | | | | | 1 | | | | |
| M332 | 多発性筋炎の疑い | 無 | 2 | 77.5 | 22.5 | | | | | | | | 1 | 1 |
| M352 | 腸管ベーチェット病 | 有 | 1 | 64.0 | 17.0 | | | | | | | | 1 | |
| M353 | リウマチ性多発筋痛 | 無 | 1 | 92.0 | 24.0 | | | | | | | | | 1 |
| M359 | IgG4関連疾患 | 有 | 3 | 74.0 | 31.0 | | | | | | | | 3 | |
| | | 無 | 3 | 74.7 | 36.0 | | | | | | | | 3 | |
| M4185 | 胸腰椎変性側弯症 | 有 | 3 | 76.7 | 16.3 | | | | | | | | 2 | 1 |
| | | 無 | 7 | 72.0 | 3.6 | | | | | | | | 6 | 1 |
| M4306 | 腰椎分離症 | 有 | 1 | 68.0 | 15.0 | | | | | | | | 1 | |
| M4312 | 頸椎すべり症 | 有 | 1 | 76.0 | 15.0 | | | | | | | | 1 | |
| | | 無 | 2 | 73.0 | 2.0 | | | | | | | | 2 | |
| M4312 | 頸椎変性すべり症 | 有 | 1 | 76.0 | 12.0 | | | | | | | | 1 | |
| | | 無 | 1 | 76.0 | 2.0 | | | | | | | | 1 | |
| M4316 | 腰椎すべり症 | 有 | 4 | 70.8 | 16.0 | | | | | | | | 3 | 1 |
| | | 無 | 5 | 62.2 | 2.0 | | | | | 1 | | | 3 | 1 |
| M4316 | 腰椎分離すべり症 | 有 | 4 | 48.0 | 14.0 | | | | 1 | | 1 | | 2 | |
| | | 無 | 5 | 50.0 | 2.0 | | | | 1 | | | 2 | 2 | |
| M4316 | 腰椎変性すべり症 | 有 | 39 | 71.5 | 14.6 | | | | | | | 9 | 20 | 10 |
| | | 無 | 41 | 72.4 | 2.2 | | | | | | | 8 | 22 | 11 |
| M4317 | 第5腰椎すべり症 | 無 | 1 | 67.0 | 2.0 | | | | | | | | 1 | |
| M4342 | 非外傷性環軸関節亜脱臼 | 有 | 2 | 79.0 | 18.0 | | | | | | | | 1 | 1 |
| | | 無 | 1 | 83.0 | 2.0 | | | | | | | | | 1 |
| M4361 | 環軸関節回旋位固定 | 有 | 1 | 13.0 | 5.0 | | | 1 | | | | | | |
| | | 無 | 1 | 5.0 | 6.0 | | | 1 | | | | | | |
| M45-9 | 強直性脊椎炎 | 有 | 1 | 77.0 | 11.0 | | | | | | | | 1 | |
| M4652 | 頸椎化膿性脊椎炎 | 有 | 1 | 73.0 | 9.0 | | | | | | | | 1 | |
| M4654 | 胸椎化膿性脊椎炎 | 有 | 1 | 82.0 | 5.0 | | | | | | | | | 1 |
| M4656 | 腰椎化膿性脊椎炎 | 有 | 10 | 74.1 | 35.9 | | | | | 1 | | | 5 | 4 |
| M4712 | 頸椎症性脊髄症 | 有 | 59 | 70.4 | 17.6 | | | | | | | 8 | 40 | 11 |
| | | 無 | 59 | 69.0 | 2.0 | | | | | 1 | 11 | | 36 | 11 |
| M4714 | 胸椎症性脊髄症 | 有 | 1 | 65.0 | 9.0 | | | | | | | | 1 | |
| M4722 | 頸椎症性神経根症 | 有 | 1 | 57.0 | 14.0 | | | | | | | 1 | | |
| | | 無 | 1 | 57.0 | 2.0 | | | | | | | 1 | | |
| M4786 | 変形性腰椎症 | 無 | 1 | 81.0 | 3.0 | | | | | | | | | 1 |
| M4800 | 広範脊柱管狭窄症 | 有 | 3 | 46.7 | 21.0 | | | | | | | | 3 | |
| | | 無 | 2 | 46.0 | 2.0 | | | | | | | | 2 | |
| M4802 | 頸部脊柱管狭窄症 | 有 | 2 | 77.5 | 15.5 | | | | | | | | 1 | 1 |
| M4806 | 腰部脊柱管狭窄症 | 有 | 95 | 70.3 | 15.2 | | | | | 1 | 18 | 55 | 21 | |
| | | 無 | 116 | 70.4 | 2.3 | | | | | 2 | 19 | 72 | 23 | |
| M4812 | 強直性頸椎骨増殖症 | 有 | 2 | 79.5 | 15.5 | | | | | | | | 1 | 1 |
| M4854 | 胸椎圧迫骨折後偽関節による遅発性麻痺 | 有 | 4 | 85.5 | 21.8 | | | | | | | | | 4 |
| | | 無 | 2 | 81.0 | 3.5 | | | | | | | | | 2 |
| M4856 | 腰椎圧迫骨折後偽関節による遅発性麻痺 | 有 | 4 | 73.8 | 19.8 | | | | | | | 1 | 2 | 1 |
| | | 無 | 1 | 55.0 | 18.0 | | | | | | | 1 | | |
| M4881 | 軸椎歯突起後方偽腫瘍 | 有 | 2 | 79.5 | 21.5 | | | | | | | | 1 | 1 |
| | | 無 | 3 | 81.7 | 2.0 | | | | | | | | 1 | 2 |
| M4882 | 頸椎後縦靱帯骨化症 | 有 | 24 | 59.8 | 19.2 | | | | | 1 | 11 | 11 | 1 | |
| | | 無 | 21 | 59.4 | 2.0 | | | | | 2 | 9 | 9 | 1 | |
| M4884 | 胸椎黄色靱帯骨化症 | 有 | 3 | 73.7 | 22.7 | | | | | | | | 3 | |
| | | 無 | 7 | 69.9 | 2.0 | | | | | | | 1 | 6 | |
| M4884 | 胸椎後縦靱帯骨化症 | 有 | 3 | 53.7 | 31.3 | | | | | 1 | | | 2 | |
| | | 無 | 2 | 64.0 | 5.5 | | | | | | | | 2 | |
| M4886 | 腰椎椎間関節のう腫 | 有 | 1 | 79.0 | 14.0 | | | | | | | | 1 | |
| | | 無 | 1 | 78.0 | 2.0 | | | | | | | | 1 | |
| M502 | 頸椎椎間板ヘルニア | 有 | 8 | 52.1 | 16.9 | | | | | 1 | 4 | 3 | | |
| | | 無 | 7 | 41.7 | 2.6 | | | | | 3 | 3 | 1 | | |
| M511 | 腰仙部椎間板障害・神経根障害を伴うもの | 無 | 1 | 36.0 | 2.0 | | | | | 1 | | | | |
| M512 | 腰椎椎間板ヘルニア | 有 | 53 | 41.6 | 6.8 | | | 1 | 3 | 27 | 13 | 7 | 2 | |
| | | 無 | 64 | 44.3 | 2.6 | | | 2 | 1 | 26 | 23 | 11 | 1 | |
| M512 | 第4・5腰椎椎間板ヘルニア | 有 | 1 | 77.0 | 13.0 | | | | | | | | 1 | |
| M5456 | 急性腰痛症 | 無 | 1 | 78.0 | 11.0 | | | | | | | | 1 | |
| M6009 | 感染性筋炎 | 無 | 1 | 3.0 | 3.0 | | | 1 | | | | | | |

| ICD-10 | 小分類 | 手術の有無 | 総数(人) | 平均年齢(才) | 在院日数の平均(日) | 年齢階層 | | | | | | | | |
|--------|-----------------|-------|-------|---------|------------|------|------|-------|--------|--------|--------|--------|------|---|
| | | | | | | 0~2才 | 3~5才 | 6~15才 | 16~20才 | 21~40才 | 41~60才 | 61~79才 | 80才~ | |
| M6226 | 下腿コンパートメント症候群 | 有 | 1 | 86.0 | 48.0 | | | | | | | | | 1 |
| M6289 | 横紋筋融解 | 有 | 1 | 70.0 | 5.0 | | | | | | | | 1 | |
| M6289 | 横紋筋融解の疑い | 無 | 6 | 56.8 | 8.8 | | | 1 | | 1 | 1 | 1 | 2 | |
| M6289 | 横紋筋融解の疑い | 無 | 1 | 79.0 | 2.0 | | | | | | | 1 | | |
| M6543 | 橈骨茎状突起腱鞘炎 | 有 | 1 | 46.0 | 15.0 | | | | | | 1 | | | |
| M6586 | 膝・非特異性慢性滑膜炎 | 有 | 1 | 38.0 | 3.0 | | | | | 1 | | | | |
| M6596 | 膝関節滑膜炎 | 有 | 1 | 44.0 | 3.0 | | | | | | 1 | | | |
| M674 | 手関節背側ガングリオン | 有 | 1 | 51.0 | 3.0 | | | | | | 1 | | | |
| M674 | 手背部ガングリオン | 有 | 1 | 37.0 | 2.0 | | | | | 1 | | | | |
| M674 | 小指MP関節部ガングリオン | 有 | 1 | 68.0 | 2.0 | | | | | | | | 1 | |
| M674 | 足関節ガングリオン | 有 | 1 | 36.0 | 4.0 | | | | | | 1 | | | |
| M678 | 環指屈筋腱癒着 | 有 | 1 | 21.0 | 2.0 | | | | | 1 | | | | |
| M678 | 示指伸筋腱癒着 | 有 | 1 | 22.0 | 2.0 | | | | | 1 | | | | |
| M680 | 膝関節非結核性抗酸菌性滑膜炎 | 有 | 1 | 70.0 | 17.0 | | | | | | | | 1 | |
| M7075 | 股関節滑液包炎 | 有 | 1 | 60.0 | 8.0 | | | | | | | 1 | | |
| M7106 | 膝化膿性滑液包炎 | 有 | 1 | 74.0 | 11.0 | | | | | | | | 1 | |
| M7260 | 下肢壊死性筋膜炎 | 有 | 1 | 71.0 | 2.0 | | | | | | | | 1 | |
| M7260 | 上肢壊死性筋膜炎 | 有 | 1 | 39.0 | 26.0 | | | | | 1 | | | | |
| M7265 | 会陰部フルニ工壊疽 | 有 | 2 | 72.0 | 45.0 | | | | | | | | 2 | |
| M7265 | 外陰部壊死性筋膜炎 | 有 | 1 | 62.0 | 17.0 | | | | | | | | 1 | |
| M7955 | 大腿筋肉内異物残留 | 有 | 1 | 46.0 | 4.0 | | | | | | 1 | | | |
| M7958 | 背部筋肉内異物残留 | 有 | 1 | 41.0 | 3.0 | | | | | | 1 | | | |
| M8098 | 骨粗鬆症・脊椎病的骨折あり | 無 | 1 | 84.0 | 9.0 | | | | | | | | | 1 |
| M8413 | 橈骨偽関節 | 有 | 1 | 53.0 | 14.0 | | | | | | | 1 | | |
| M8415 | 大腿骨顆上骨折後偽関節 | 有 | 1 | 80.0 | 23.0 | | | | | | | | | 1 |
| M8418 | 胸椎偽関節 | 有 | 3 | 84.0 | 25.0 | | | | | | | | 1 | 2 |
| M8418 | 腰椎偽関節 | 有 | 1 | 89.0 | 20.0 | | | | | | | | | 1 |
| M8418 | 腰椎偽関節 | 無 | 3 | 73.0 | 2.0 | | | | | | | | 2 | 1 |
| M8418 | 歯突起骨折偽関節 | 有 | 2 | 83.5 | 14.5 | | | | | | | | | 2 |
| M8418 | 歯突起骨折偽関節 | 無 | 1 | 84.0 | 2.0 | | | | | | | | | 1 |
| M8448 | 脊椎病的骨折 | 有 | 1 | 51.0 | 13.0 | | | | | | | 1 | | |
| M8617 | 趾急性化膿性骨髓炎 | 有 | 1 | 46.0 | 15.0 | | | | | | | 1 | | |
| M8618 | 急性胸骨骨髓炎 | 有 | 1 | 82.0 | 21.0 | | | | | | | | | 1 |
| M8666 | 下腿骨慢性骨髓炎 | 有 | 1 | 15.0 | 8.0 | | | 1 | | | | | | |
| M8693 | 橈骨骨髓炎 | 有 | 1 | 53.0 | 14.0 | | | | | | | 1 | | |
| M8694 | 示指指骨髄炎 | 有 | 1 | 37.0 | 10.0 | | | | | | 1 | | | |
| M8695 | 腸骨骨髓炎 | 有 | 1 | 66.0 | 97.0 | | | | | | | | 1 | |
| M8697 | 踵骨骨髓炎 | 有 | 2 | 58.5 | 97.0 | | | | | | | 1 | 1 | |
| M8698 | MRSA胸部骨髄炎 | 有 | 1 | 70.0 | 9.0 | | | | | | | | 1 | |
| M8698 | 胸骨骨髓炎 | 有 | 3 | 75.0 | 121.7 | | | | | | | | 2 | 1 |
| M8705 | 特発性大腿骨頭壊死 | 有 | 1 | 70.0 | 17.0 | | | | | | | | 1 | |
| M8715 | ステロイド性大腿骨頭壊死 | 有 | 1 | 36.0 | 21.0 | | | | | 1 | | | | |
| M8725 | 外傷性大腿骨頭壊死 | 有 | 1 | 60.0 | 19.0 | | | | | | | 1 | | |
| M8985 | 一過性大腿骨頭萎縮症 | 有 | 1 | 36.0 | 10.0 | | | | | 1 | | | | |
| M9072 | 腫瘍性上腕骨病的骨折 | 有 | 1 | 40.0 | 17.0 | | | | | 1 | | | | |
| M9078 | 腫瘍性第5腰椎病的骨折 | 無 | 1 | 38.0 | 2.0 | | | | | 1 | | | | |
| M9410 | 再発性多発軟骨炎 | 無 | 2 | 57.5 | 49.0 | | | | | | | 2 | | |
| M966 | 人工股関節周囲骨折 | 有 | 2 | 77.0 | 18.5 | | | | | | | | 1 | 1 |
| M966 | 人工膝関節周囲骨折 | 有 | 1 | 87.0 | 22.0 | | | | | | | | | 1 |
| M966 | 大腿骨骨幹部人工股関節周囲骨折 | 有 | 1 | 79.0 | 14.0 | | | | | | | | 1 | |
| M966 | 膝人工関節周囲骨折 | 有 | 1 | 83.0 | 21.0 | | | | | | | | | 1 |
| M9973 | 腰椎椎間板性椎間孔狭窄症 | 有 | 1 | 64.0 | 12.0 | | | | | | | | 1 | |
| M9973 | 腰椎椎間板性椎間孔狭窄症 | 無 | 1 | 64.0 | 2.0 | | | | | | | | 1 | |
| N009 | 急性糸球体腎炎 | 無 | 1 | 5.0 | 12.0 | | | 1 | | | | | | |
| N009 | 溶連菌感染後急性糸球体腎炎 | 無 | 1 | 20.0 | 8.0 | | | 1 | | | | | | |
| N019 | 急速進行性糸球体腎炎 | 有 | 1 | 34.0 | 27.0 | | | | | 1 | | | | |
| N028 | IgA腎症 | 有 | 11 | 39.7 | 10.9 | | | | 2 | 4 | 3 | 2 | | |
| N028 | IgA腎症 | 無 | 24 | 36.4 | 3.2 | | | 1 | 5 | 7 | 11 | | | |
| N028 | IgA腎症の疑い | 無 | 1 | 40.0 | 4.0 | | | | | 1 | | | | |
| N039 | 慢性糸球体腎炎 | 無 | 2 | 27.0 | 3.0 | | | | 1 | 1 | | | | |
| N039 | 慢性糸球体腎炎の疑い | 無 | 10 | 54.4 | 3.8 | | | | | 2 | 4 | 4 | | |
| N039 | 慢性腎炎の疑い | 無 | 1 | 49.0 | 4.0 | | | | | | 1 | | | |
| N040 | 微小変化型ネフローゼ症候群 | 無 | 1 | 83.0 | 99.0 | | | | | | | | | 1 |
| N049 | ネフローゼ症候群 | 有 | 2 | 85.0 | 120.5 | | | | | | | | | 2 |
| N049 | ネフローゼ症候群 | 無 | 7 | 73.0 | 45.0 | | | | | 1 | | | 2 | 4 |
| N049 | 小児ネフローゼ症候群 | 無 | 2 | 3.5 | 8.5 | 1 | 1 | | | | | | | |
| N049 | 頻回再発型ネフローゼ症候群 | 無 | 2 | 16.0 | 17.0 | | | | 2 | | | | | |
| N083 | 2型糖尿病性腎症第5期 | 有 | 3 | 56.0 | 20.3 | | | | | | 2 | 1 | | |
| N083 | 2型糖尿病性腎不全 | 有 | 2 | 37.0 | 2.0 | | | | | 2 | | | | |
| N083 | 2型糖尿病性腎不全 | 無 | 1 | 47.0 | 7.0 | | | | | | 1 | | | |
| N10 | 気腫性腎盂腎炎 | 有 | 1 | 47.0 | 6.0 | | | | | | 1 | | | |
| N10 | 急性腎盂腎炎 | 有 | 8 | 78.1 | 12.3 | | | | | | 1 | 2 | 5 | |
| N10 | 急性腎盂腎炎 | 無 | 45 | 50.4 | 9.2 | 9 | 2 | 3 | 1 | 2 | 5 | 8 | 15 | |
| N119 | 慢性腎盂腎炎 | 無 | 2 | 73.0 | 5.5 | | | | | | | | 2 | |

| ICD-10 | 小分類 | 手術の有無 | 総数(人) | 平均年齢(才) | 在院日数の平均(日) | 年齢階層 | | | | | | | |
|--------|---------------|-------|-------|---------|------------|------|------|-------|--------|--------|--------|--------|------|
| | | | | | | 0~2才 | 3~5才 | 6~15才 | 16~20才 | 21~40才 | 41~60才 | 61~79才 | 80才~ |
| N12 | 水腎症を伴う腎盂腎炎 | 有 | 7 | 96.3 | 2.1 | | | | | | 1 | | 6 |
| | | 無 | 2 | 63.5 | 2.5 | | | | | | 1 | 1 | |
| N131 | 尿管狭窄を伴う水腎症 | 有 | 46 | 65.8 | 3.2 | | | | | | 16 | 24 | 6 |
| | | 無 | 2 | 77.0 | 4.5 | | | | | | | 1 | 1 |
| N132 | 尿管結石性閉塞を伴う水腎症 | 有 | 19 | 74.5 | 7.1 | | | | | | 1 | 12 | 6 |
| N135 | 尿管狭窄 | 有 | 1 | 61.0 | 3.0 | | | | | | | 1 | |
| N137 | 膀胱尿管逆流 | 有 | 3 | 5.3 | 3.0 | 2 | | 1 | | | | | |
| N151 | 腎膿瘍 | 無 | 1 | 81.0 | 16.0 | | | | | | | | 1 |
| N170 | ショック腎 | 有 | 1 | 92.0 | 15.0 | | | | | | | | 1 |
| N170 | 急性腎性腎不全 | 有 | 2 | 82.0 | 51.0 | | | | | | | 1 | 1 |
| | | 無 | 2 | 63.0 | 4.5 | | | | | | 1 | 1 | |
| N178 | 急性腎後性腎不全 | 有 | 2 | 78.5 | 19.0 | | | | | | 1 | 1 | 1 |
| N178 | 急性腎前性腎不全 | 有 | 5 | 69.6 | 40.6 | | | | | | 1 | 2 | 2 |
| | | 無 | 8 | 50.8 | 9.3 | | | 1 | 1 | | 2 | 3 | 1 |
| N179 | 急性腎不全 | 有 | 3 | 75.0 | 28.7 | | | | | | | 2 | 1 |
| | | 無 | 2 | 72.0 | 8.0 | | | | | | | 2 | |
| N183 | 慢性腎臓病ステージG3 | 無 | 3 | 52.3 | 5.0 | | | | | 1 | 1 | 1 | |
| N184 | 慢性腎臓病ステージG4 | 有 | 3 | 36.3 | 32.7 | | | | | 2 | 1 | | |
| N185 | 末期腎不全 | 有 | 7 | 61.7 | 21.9 | | | | | 1 | 1 | 5 | |
| | | 無 | 6 | 59.3 | 8.7 | | | | | | 3 | 3 | |
| N185 | 慢性腎臓病ステージG5 | 有 | 26 | 64.5 | 38.1 | | | | | 1 | 9 | 12 | 4 |
| | | 無 | 5 | 59.8 | 8.0 | | | | | 1 | 2 | 2 | |
| N189 | 慢性腎臓病の急性増悪 | 有 | 1 | 69.0 | 71.0 | | | | | | | 1 | |
| | | 無 | 4 | 79.0 | 52.8 | | | | | | 1 | 1 | 2 |
| N189 | 慢性腎不全 | 有 | 26 | 72.5 | 48.6 | | | | | 2 | | 17 | 7 |
| | | 無 | 27 | 65.3 | 14.4 | 1 | | | | 1 | 4 | 16 | 5 |
| N189 | 慢性腎不全の急性増悪 | 有 | 2 | 62.0 | 7.0 | | | | | | | 2 | |
| N19 | 腎性貧血 | 有 | 1 | 93.0 | 19.0 | | | | | | | | 1 |
| N19 | 無機能腎 | 有 | 1 | 66.0 | 10.0 | | | | | | | 1 | |
| N200 | 腎結石症 | 有 | 24 | 64.5 | 6.9 | | | | | 3 | 2 | 15 | 4 |
| | | 無 | 1 | 71.0 | 9.0 | | | | | | | 1 | |
| N200 | 腎盂結石症 | 有 | 6 | 72.0 | 5.3 | | | | | | 1 | 4 | 1 |
| N201 | 尿管結石症 | 有 | 18 | 54.2 | 5.6 | | | 1 | | 1 | 10 | 5 | 1 |
| | | 無 | 2 | 14.0 | 3.5 | | | 2 | | | | | |
| N202 | 腎尿管結石 | 有 | 4 | 61.3 | 5.0 | | | | | | 2 | 2 | |
| | | 無 | 2 | 56.5 | 3.5 | | | | | 1 | | | 1 |
| N209 | 結石性腎盂腎炎 | 有 | 6 | 59.8 | 9.8 | | | | | | 2 | 4 | |
| | | 無 | 2 | 75.0 | 6.5 | | | | | | | 1 | 1 |
| N209 | 尿路結石症 | 無 | 1 | 41.0 | 2.0 | | | | | | 1 | | |
| N210 | 膀胱結石症 | 有 | 10 | 70.7 | 5.6 | | | 1 | | | | 6 | 3 |
| | | 無 | 1 | 7.0 | 3.0 | | | 1 | | | | | |
| N280 | 腎梗塞 | 無 | 1 | 44.0 | 9.0 | | | | | | 1 | | |
| N288 | 尿管皮膚瘻 | 無 | 13 | 88.0 | 3.0 | | | | | | | | 13 |
| N300 | 急性出血性膀胱炎 | 有 | 2 | 96.0 | 4.5 | | | | | | | | 2 |
| N300 | 急性膀胱炎 | 無 | 1 | 3.0 | 6.0 | | | 1 | | | | | |
| N301 | 間質性膀胱炎 | 有 | 2 | 55.5 | 14.5 | | | | | | 1 | 1 | |
| N308 | 気腫性膀胱炎 | 無 | 1 | 50.0 | 12.0 | | | | | | 1 | | |
| N308 | 尿管膿瘍 | 有 | 1 | 39.0 | 7.0 | | | | | 1 | | | |
| N319 | 神経因性膀胱 | 有 | 1 | 0.0 | 13.0 | 1 | | | | | | | |
| N320 | 膀胱頸部狭窄 | 有 | 1 | 101.0 | 9.0 | | | | | | | | 1 |
| N321 | 結腸膀胱瘻 | 有 | 1 | 80.0 | 14.0 | | | | | | | | 1 |
| N321 | 膀胱腸瘻 | 有 | 1 | 77.0 | 10.0 | | | | | | | | |
| N328 | 膀胱出血 | 有 | 7 | 83.9 | 5.4 | | | | | | | 2 | 5 |
| | | 無 | 2 | 59.0 | 8.5 | | | | | | 1 | 1 | |
| N342 | 急性尿道炎 | 無 | 1 | 5.0 | 14.0 | | | | | | | | |
| N362 | 尿道カルンクル | 有 | 3 | 77.7 | 4.0 | | | 1 | | | | | |
| N390 | MRSA尿路感染症 | 無 | 1 | 83.0 | 22.0 | | | | | | | | 1 |
| N390 | 急性尿路感染 | 無 | 2 | 67.5 | 8.0 | | | | | | | 2 | |
| N390 | 尿路感染症 | 有 | 1 | 68.0 | 151.0 | | | | | | | 1 | |
| | | 無 | 29 | 66.9 | 10.1 | 5 | | | | 2 | 1 | 2 | 19 |
| N390 | 反復性尿路感染症 | 無 | 1 | 28.0 | 8.0 | | | | | 1 | | | |
| N390 | 複雑性尿路感染症 | 無 | 2 | 82.0 | 7.0 | | | | | | | 1 | 1 |
| N393 | 腹圧性尿失禁 | 有 | 1 | 76.0 | 7.0 | | | | | | | 1 | |
| N40 | 前立腺肥大症 | 有 | 121 | 75.7 | 7.2 | | | | | | 4 | 80 | 37 |
| | | 無 | 1 | 78.0 | 7.0 | | | | | | | 1 | |
| N410 | 急性細菌性前立腺炎 | 無 | 8 | 73.4 | 8.1 | | | | | | | 6 | 2 |
| N421 | 前立腺出血 | 有 | 1 | 75.0 | 2.0 | | | | | | | 1 | |
| | | 無 | 1 | 92.0 | 24.0 | | | | | | | | 1 |
| N432 | 交通性陰のう水腫 | 有 | 3 | 1.7 | 3.0 | 2 | | 1 | | | | | |
| N433 | 陰のう水腫 | 有 | 4 | 19.3 | 3.5 | 1 | | 1 | 1 | | | 1 | |
| | | 無 | 1 | 1.0 | 2.0 | 1 | | | | | | | |
| N433 | 陰嚢水腫 | 有 | 10 | 9.3 | 3.1 | 6 | | 3 | | | | 1 | |
| N433 | 精索水腫 | 有 | 2 | 34.5 | 3.0 | | | 1 | | | | 1 | |
| N44 | 精巣捻転症 | 有 | 3 | 23.7 | 3.3 | | | | 1 | 1 | 1 | | |

| ICD-10 | 小分類 | 手術の有無 | 総数(人) | 平均年齢(才) | 在院日数の平均(日) | 年齢階層 | | | | | | | | |
|--------|--------------|-------|-------|---------|------------|------|------|-------|--------|--------|--------|--------|------|---|
| | | | | | | 0~2才 | 3~5才 | 6~15才 | 16~20才 | 21~40才 | 41~60才 | 61~79才 | 80才~ | |
| N459 | 急性精巣上体炎 | 有 | 1 | 81.0 | 10.0 | | | | | | | | | 1 |
| N46 | 男性不妊症 | 無 | 2 | 36.5 | 5.5 | 1 | | | | | | | 1 | |
| N46 | 無精子症 | 無 | 3 | 40.7 | 1.3 | | | | | 2 | 1 | | | |
| N47 | 亀頭包皮癒着症 | 無 | 1 | 6.0 | 3.0 | | | 1 | | | | | | |
| N47 | 真性包茎 | 有 | 1 | 13.0 | 3.0 | | | 1 | | | | | | |
| N47 | 包茎 | 有 | 2 | 8.0 | 3.0 | | | 2 | | | | | | |
| N47 | 嵌頓包茎 | 有 | 1 | 14.0 | 2.0 | | | 1 | | | | | | |
| N500 | 精巣萎縮 | 有 | 1 | 1.0 | 3.0 | 1 | | | | | | | | |
| N61 | 乳腺炎 | 無 | 1 | 80.0 | 12.0 | | | | | | | | | 1 |
| N62 | 女性化乳房症 | 有 | 1 | 85.0 | 7.0 | | | | | | | | | 1 |
| N700 | 急性付属器炎 | 無 | 1 | 32.0 | 3.0 | | | | | 1 | | | | |
| N701 | 卵管留水症 | 有 | 3 | 31.3 | 6.3 | | | 1 | | 1 | 1 | | | |
| N710 | 急性子宮内膜炎 | 無 | 1 | 68.0 | 4.0 | | | | | | | | 1 | |
| N733 | 急性骨盤腹膜炎 | 無 | 4 | 39.0 | 6.5 | | | | | 3 | 1 | | | |
| N736 | 子宮付属器癒着 | 有 | 1 | 17.0 | 6.0 | | | 1 | | | | | | |
| N739 | 骨盤内炎症性疾患 | 無 | 1 | 30.0 | 4.0 | | | | | 1 | | | | |
| N800 | 子宮腺筋症 | 有 | 7 | 46.3 | 7.1 | | | | | 1 | 6 | | | |
| N800 | | 無 | 1 | 46.0 | 2.0 | | | | | | 1 | | | |
| N801 | チョコレートのお胞 | 有 | 12 | 43.3 | 6.3 | | | | | 4 | 8 | | | |
| N801 | 卵巣子宮内膜症 | 有 | 2 | 36.0 | 7.0 | | | | | 1 | 1 | | | |
| N801 | 卵巣子宮内膜症のお胞 | 有 | 11 | 36.1 | 6.3 | | | | | 7 | 4 | | | |
| N811 | 膀胱瘤 | 有 | 2 | 64.0 | 7.5 | | | | | | 1 | 1 | | |
| N812 | 子宮下垂 | 有 | 1 | 68.0 | 8.0 | | | | | | | 1 | | |
| N812 | 子宮脱1度 | 有 | 1 | 58.0 | 8.0 | | | | | | 1 | | | |
| N812 | 子宮脱2度 | 有 | 4 | 70.0 | 7.5 | | | | | | 1 | 2 | 1 | |
| N812 | | 無 | 1 | 59.0 | 6.0 | | | | | | 1 | | | |
| N813 | 完全子宮脱 | 有 | 2 | 65.0 | 8.0 | | | | | | 1 | 1 | | |
| N813 | 子宮脱3度 | 有 | 1 | 66.0 | 8.0 | | | | | | | | 1 | |
| N824 | 腸腔瘻 | 有 | 1 | 64.0 | 14.0 | | | | | | | | 1 | |
| N836 | 卵管留血腫 | 有 | 2 | 38.0 | 6.0 | | | | | 1 | 1 | | | |
| N838 | 卵巣出血 | 無 | 3 | 24.0 | 4.7 | | | 1 | 2 | | | | | |
| N840 | 子宮内膜ポリープ | 有 | 8 | 48.0 | 3.0 | | | | | 1 | 6 | 1 | | |
| N841 | 子宮頸管ポリープ | 有 | 2 | 35.0 | 3.0 | | | | | 2 | | | | |
| N850 | 子宮内膜増殖症 | 有 | 2 | 46.5 | 3.0 | | | | | | 2 | | | |
| N850 | 子宮内膜増殖症の疑い | 有 | 1 | 43.0 | 4.0 | | | | | | 1 | | | |
| N851 | 子宮内膜異型増殖症 | 有 | 6 | 36.5 | 3.5 | | | | | 5 | 1 | | | |
| N851 | 複雑型子宮内膜異型増殖症 | 有 | 1 | 47.0 | 8.0 | | | | | | 1 | | | |
| N870 | 子宮頸部軽度異形成 | 有 | 2 | 33.5 | 2.0 | | | | | 2 | | | | |
| N871 | 子宮頸部中等度異形成 | 有 | 15 | 38.4 | 3.0 | | | | | 8 | 7 | | | |
| N872 | 子宮頸部高度異形成 | 有 | 32 | 38.8 | 3.5 | | | | | 20 | 11 | 1 | | |
| N882 | 子宮頸管閉鎖症 | 有 | 1 | 32.0 | 3.0 | | | | | 1 | | | | |
| N920 | 過多月経 | 有 | 3 | 43.0 | 4.7 | | | | | | 3 | | | |
| N921 | 機能性子宮出血 | 無 | 1 | 41.0 | 4.0 | | | | | | 1 | | | |
| N991 | 術後尿道狭窄 | 有 | 3 | 64.3 | 9.3 | | | | | | 1 | 2 | | |
| N993 | 子宮切除後腔壁脱 | 有 | 1 | 66.0 | 6.0 | | | | | | | | 1 | |
| O001 | 卵管峡部妊娠 | 有 | 1 | 29.0 | 6.0 | | | | | 1 | | | | |
| O001 | 卵管妊娠 | 有 | 2 | 25.5 | 5.5 | | | | | 2 | | | | |
| O001 | 卵管膨大部妊娠 | 有 | 1 | 30.0 | 5.0 | | | | | 1 | | | | |
| O021 | 稽留流産 | 有 | 3 | 40.7 | 2.7 | | | | | 1 | 2 | | | |
| O034 | 不全流産 | 有 | 1 | 34.0 | 3.0 | | | | | 1 | | | | |
| O049 | 人工妊娠中絶 | 無 | 1 | 38.0 | 4.0 | | | | | 1 | | | | |
| O049 | 妊娠9週人工妊娠中絶 | 無 | 1 | 27.0 | 3.0 | | | | | 1 | | | | |
| O120 | 妊娠浮腫 | 無 | 1 | 28.0 | 7.0 | | | | | 1 | | | | |
| O140 | 軽症妊娠高血圧症候群 | 有 | 3 | 36.7 | 12.7 | | | | | | 3 | | | |
| O140 | | 無 | 3 | 28.3 | 4.0 | | | | | | 3 | | | |
| O140 | 軽症妊娠高血圧腎症 | 無 | 3 | 28.7 | 8.3 | | | | | | 3 | | | |
| O141 | 重症妊娠高血圧症候群 | 有 | 6 | 38.8 | 11.3 | | | | | 3 | 3 | | | |
| O141 | | 無 | 1 | 40.0 | 5.0 | | | | | | 1 | | | |
| O141 | 重症妊娠高血圧腎症 | 有 | 6 | 32.0 | 9.5 | | | | | 6 | | | | |
| O142 | HELLP症候群の疑い | 無 | 1 | 22.0 | 3.0 | | | | | 1 | | | | |
| O149 | 遅発型妊娠高血圧症候群 | 無 | 1 | 42.0 | 7.0 | | | | | | 1 | | | |
| O200 | 切迫流産 | 無 | 8 | 31.1 | 8.4 | | | 1 | | 7 | | | | |
| O208 | 絨毛膜下血腫 | 無 | 3 | 36.3 | 16.3 | | | | | 3 | | | | |
| O211 | 重症妊娠悪阻 | 無 | 4 | 31.0 | 12.0 | | | | | 4 | | | | |
| O240 | 1型糖尿病合併妊娠 | 有 | 1 | 32.0 | 9.0 | | | | | 1 | | | | |
| O241 | 2型糖尿病合併妊娠 | 無 | 3 | 25.7 | 12.0 | | | | | 3 | | | | |
| O244 | 妊娠糖尿病 | 無 | 11 | 35.7 | 7.1 | | | | | 10 | 1 | | | |
| O300 | 一絨毛膜二羊膜性双胎 | 有 | 4 | 34.3 | 16.0 | | | | | 4 | | | | |
| O300 | | 無 | 3 | 33.0 | 12.7 | | | | | 3 | | | | |
| O300 | 双胎妊娠 | 有 | 1 | 28.0 | 7.0 | | | | | 1 | | | | |
| O300 | 二絨毛膜二羊膜性双胎 | 有 | 11 | 32.5 | 11.9 | | | | | 10 | 1 | | | |
| O321 | 骨盤位 | 有 | 11 | 34.9 | 6.9 | | | | | 9 | 2 | | | |
| O321 | 骨盤位のための母体管理 | 有 | 5 | 35.0 | 7.2 | | | | | 5 | | | | |

| ICD-10 | 小分類 | 手術の有無 | 総数(人) | 平均年齢(才) | 在院日数の平均(日) | 年齢階層 | | | | | | | | |
|--------|------------------------|-------|-------|---------|------------|------|------|-------|--------|--------|--------|--------|------|--|
| | | | | | | 0~2才 | 3~5才 | 6~15才 | 16~20才 | 21~40才 | 41~60才 | 61~79才 | 80才~ | |
| O331 | 比較的狭骨盤 | 有 | 3 | 35.7 | 10.7 | | | | | 2 | 1 | | | |
| O332 | 骨盤入口狭窄 | 有 | 1 | 41.0 | 6.0 | | | | | | 1 | | | |
| O333 | 男性型骨盤 | 有 | 1 | 39.0 | 7.0 | | | | | 1 | | | | |
| O333 | 中部骨産道狭窄症 | 有 | 1 | 29.0 | 12.0 | | | | | 1 | | | | |
| O335 | 巨大児による骨盤不均衡 | 有 | 1 | 38.0 | 7.0 | | | | | 1 | | | | |
| O335 | 巨大児分娩 | 有 | 1 | 38.0 | 7.0 | | | | | 1 | | | | |
| O337 | 胎児の奇形による胎児骨盤不均衡 | 有 | 1 | 35.0 | 7.0 | | | | | 1 | | | | |
| O339 | 児頭骨盤不均衡 | 有 | 1 | 30.0 | 7.0 | | | | | 1 | | | | |
| O341 | 筋腫合併妊娠 | 有 | 3 | 33.3 | 9.7 | | | | | 3 | | | | |
| | | 無 | 1 | 28.0 | 13.0 | | | | | 1 | | | | |
| O342 | 既往子宮術後妊娠 | 有 | 7 | 33.1 | 7.0 | | | | | 7 | | | | |
| O342 | 既往帝切後妊娠 | 有 | 94 | 34.9 | 7.1 | | | | | 87 | 7 | | | |
| O343 | 子宮頸管無力症のための母体管理 | 有 | 22 | 34.0 | 9.9 | | | | | 21 | 1 | | | |
| | | 無 | 2 | 28.5 | 37.0 | | | | | 2 | | | | |
| O344 | 頸管熟化不全 | 有 | 4 | 32.0 | 8.8 | | | | | 4 | | | | |
| | | 無 | 4 | 30.8 | 9.5 | | | 1 | | 3 | | | | |
| O344 | 軟産道強靱症 | 有 | 1 | 30.0 | 7.0 | | | | | 1 | | | | |
| O348 | 卵巣腫瘍合併妊娠 | 有 | 1 | 32.0 | 7.0 | | | | | 1 | | | | |
| O350 | 胎児中枢神経系奇形 | 無 | 1 | 26.0 | 4.0 | | | | | 1 | | | | |
| O351 | 胎児染色体異常 | 無 | 3 | 34.0 | 4.3 | | | | | 2 | 1 | | | |
| O351 | 胎児染色体異常の疑い | 無 | 5 | 35.2 | 1.0 | | | | | 4 | 1 | | | |
| O358 | 胎児胸水 | 有 | 1 | 35.0 | 7.0 | | | | | 1 | | | | |
| O358 | 胎児心疾患のための母体管理 | 無 | 1 | 33.0 | 4.0 | | | | | 1 | | | | |
| O358 | 胎児水腎症 | 有 | 1 | 19.0 | 7.0 | | | 1 | | | | | | |
| O359 | 胎児異常 | 有 | 1 | 29.0 | 7.0 | | | | | 1 | | | | |
| | | 無 | 2 | 33.5 | 4.0 | | | | | 2 | | | | |
| O364 | 子宮内胎児死亡 | 有 | 1 | 34.0 | 3.0 | | | | | 1 | | | | |
| | | 無 | 1 | 24.0 | 4.0 | | | | | 1 | | | | |
| O364 | 子宮内胎児死亡のための母体管理 | 有 | 6 | 36.3 | 3.0 | | | | | 5 | 1 | | | |
| | | 無 | 4 | 36.8 | 5.0 | | | | | 4 | | | | |
| O364 | 妊娠10週子宮内胎児死亡 | 有 | 2 | 31.0 | 3.0 | | | | | 2 | | | | |
| O364 | 妊娠11週子宮内胎児死亡 | 有 | 1 | 32.0 | 2.0 | | | | | 1 | | | | |
| O365 | 子宮内胎児発育不全のための母体管理 | 有 | 4 | 37.8 | 45.3 | | | | | 3 | 1 | | | |
| | | 無 | 3 | 29.0 | 14.0 | | | | | 3 | | | | |
| O365 | 胎児発育不全のための母体管理 | 有 | 3 | 34.0 | 11.0 | | | | | 2 | 1 | | | |
| | | 無 | 1 | 31.0 | 1.0 | | | | | 1 | | | | |
| O365 | 胎盤機能低下のための母体管理 | 無 | 1 | 36.0 | 5.0 | | | | | 1 | | | | |
| O366 | 巨大児妊娠の疑い | 無 | 1 | 38.0 | 5.0 | | | | | 1 | | | | |
| O368 | 潜在胎児機能不全 | 無 | 1 | 34.0 | 12.0 | | | | | 1 | | | | |
| O410 | 原因不明の羊水過少症 | 無 | 1 | 37.0 | 5.0 | | | | | 1 | | | | |
| | | 有 | 1 | 21.0 | 12.0 | | | | | 1 | | | | |
| O410 | 羊水過少症 | 無 | 2 | 29.0 | 3.0 | | | | | 2 | | | | |
| | | 有 | 1 | 30.0 | 6.0 | | | | | 1 | | | | |
| O420 | 前期破水・分娩開始が破水後24時間未満 | 無 | 4 | 33.8 | 6.5 | | | | | 4 | | | | |
| | | 有 | 1 | 38.0 | 3.0 | | | | | 1 | | | | |
| O420 | 前期破水・分娩開始が破水後24時間未満の疑い | 無 | 1 | 38.0 | 3.0 | | | | | 1 | | | | |
| O421 | 前期破水・分娩開始が破水後24時間以降 | 無 | 5 | 32.0 | 7.4 | | | | | 5 | | | | |
| O429 | 前期破水による羊水過少症 | 有 | 2 | 31.5 | 7.0 | | | | | 2 | | | | |
| | | 無 | 1 | 35.0 | 7.0 | | | | | 1 | | | | |
| O438 | 胎盤機能不全症 | 有 | 4 | 32.8 | 14.0 | | | | | 4 | | | | |
| O441 | 出血を伴う前置胎盤 | 無 | 1 | 37.0 | 7.0 | | | | | 1 | | | | |
| O441 | 前置胎盤 | 有 | 2 | 34.5 | 44.5 | | | | | 2 | | | | |
| O441 | 全前置胎盤 | 有 | 6 | 35.3 | 32.2 | | | | | 5 | 1 | | | |
| O441 | 部分前置胎盤 | 有 | 2 | 37.0 | 27.0 | | | | | 2 | | | | |
| O441 | 辺縁前置胎盤 | 有 | 3 | 37.0 | 34.0 | | | | | 3 | | | | |
| | | 無 | 1 | 35.0 | 11.0 | | | | | 1 | | | | |
| O450 | 凝固障害を伴う常位胎盤早期剥離 | 有 | 1 | 40.0 | 6.0 | | | | | 1 | | | | |
| O459 | 常位胎盤早期剥離の疑い | 無 | 3 | 32.7 | 2.0 | | | | | 3 | | | | |
| O470 | 切迫早産 | 有 | 32 | 32.1 | 35.3 | | | | | 31 | 1 | | | |
| | | 無 | 45 | 32.0 | 20.4 | | | | | 44 | 1 | | | |
| O471 | 妊娠満37週以後の偽陣痛 | 無 | 4 | 32.0 | 1.3 | | | | | 3 | 1 | | | |
| O479 | 前駆陣痛 | 無 | 1 | 37.0 | 2.0 | | | | | 1 | | | | |
| O48 | 分娩予定日超過 | 有 | 1 | 37.0 | 7.0 | | | | | 1 | | | | |
| | | 無 | 2 | 30.5 | 6.5 | | | | | 2 | | | | |
| O600 | 切迫早産 | 有 | 10 | 32.0 | 22.5 | | | | | 10 | | | | |
| | | 無 | 14 | 29.6 | 25.0 | | | | | 14 | | | | |
| O601 | 自然早産 | 無 | 4 | 30.5 | 6.8 | | | | | 4 | | | | |
| O620 | 原発性陣痛微弱 | 有 | 3 | 36.7 | 8.3 | | | | | 3 | | | | |
| | | 無 | 6 | 36.7 | 6.3 | | | | | 5 | 1 | | | |
| O621 | 続発性陣痛微弱 | 有 | 9 | 34.0 | 6.4 | | | | | 9 | | | | |
| | | 無 | 1 | 37.0 | 7.0 | | | | | 1 | | | | |
| O622 | 微弱陣痛 | 有 | 7 | 32.7 | 6.3 | | | | | 7 | | | | |
| | | 無 | 5 | 34.6 | 6.6 | | | | | 5 | | | | |
| O623 | 急産 | 無 | 1 | 27.0 | 5.0 | | | | | 1 | | | | |

| ICD-10 | 小分類 | 手術の有無 | 総数(人) | 平均年齢(才) | 在院日数の平均(日) | 年齢階層 | | | | | | | |
|--------|-----------------------|-------|-------|---------|------------|------|------|-------|--------|--------|--------|--------|------|
| | | | | | | 0~2才 | 3~5才 | 6~15才 | 16~20才 | 21~40才 | 41~60才 | 61~79才 | 80才~ |
| O624 | 切迫子宮破裂 | 有 | 14 | 33.6 | 6.6 | | | | | 14 | | | |
| | | 無 | 1 | 38.0 | 2.0 | | | | | 1 | | | |
| O640 | 児頭回旋異常による分娩停止 | 有 | 10 | 31.2 | 7.3 | | | | | 10 | | | |
| O640 | 不正軸廻入による分娩停止 | 有 | 4 | 29.0 | 8.5 | | | | | 4 | | | |
| O654 | 胎児骨盤不均衡による分娩停止 | 有 | 9 | 32.0 | 7.0 | | | | | 9 | | | |
| O655 | 軟産道強靱症による分娩停止 | 有 | 1 | 25.0 | 6.0 | | | | | 1 | | | |
| O662 | 巨大児による分娩停止 | 有 | 2 | 36.0 | 8.5 | | | | | 2 | | | |
| O669 | 分娩停止 | 有 | 1 | 40.0 | 8.0 | | | | | 1 | | | |
| O680 | 胎児機能不全 | 有 | 18 | 33.3 | 7.3 | | | | | 16 | 2 | | |
| O680 | 胎児徐脈 | 有 | 3 | 30.7 | 7.0 | | | | | 2 | 1 | | |
| O680 | 胎児心音異常 | 有 | 6 | 36.5 | 6.5 | | | | | 5 | 1 | | |
| | | 無 | 1 | 33.0 | 3.0 | | | | | 1 | | | |
| O680 | 胎児心拍異常 | 有 | 3 | 38.0 | 7.3 | | | | | 2 | 1 | | |
| | | 無 | 1 | 30.0 | 8.0 | | | | | 1 | | | |
| O683 | 胎児ジストレスの生化学的異常を合併する分娩 | 有 | 13 | 34.4 | 8.1 | | | | | 12 | 1 | | |
| O690 | 臍帯下垂 | 有 | 1 | 42.0 | 11.0 | | | | | | 1 | | |
| O711 | 子宮破裂 | 有 | 1 | 32.0 | 8.0 | | | | | 1 | | | |
| O717 | 外陰血腫 | 有 | 1 | 36.0 | 4.0 | | | | | 1 | | | |
| O720 | 癒着胎盤 | 有 | 1 | 38.0 | 10.0 | | | | | 1 | | | |
| O721 | 弛緩出血 | 有 | 2 | 32.5 | 6.5 | | | | | 2 | | | |
| O721 | 分娩後出血 | 有 | 1 | 29.0 | 5.0 | | | | | 1 | | | |
| | | 有 | 1 | 26.0 | 6.0 | | | | | 1 | | | |
| O800 | 自然頭位分娩 | 無 | 259 | 32.8 | 5.7 | | | 2 | 237 | 20 | | | |
| O85 | 産褥性子宮感染症 | 無 | 1 | 40.0 | 4.0 | | | | | 1 | | | |
| O85 | 産褥敗血症 | 有 | 1 | 38.0 | 7.0 | | | | | 1 | | | |
| O85 | 帝王切開後子宮内膜炎 | 無 | 1 | 25.0 | 4.0 | | | | | 1 | | | |
| O860 | 帝王切開創感染症 | 有 | 4 | 27.3 | 8.5 | | | | | 4 | | | |
| | | 無 | 1 | 31.0 | 4.0 | | | | | 1 | | | |
| O860 | 帝王切開創感染症の疑い | 無 | 1 | 28.0 | 3.0 | | | | | 1 | | | |
| O908 | 胎盤ポリープ | 有 | 2 | 27.5 | 3.5 | | | | | 2 | | | |
| P070 | 超低出生体重児 | 有 | 2 | 0.5 | 287.5 | 2 | | | | | | | |
| | | 無 | 3 | 0.0 | 66.3 | 3 | | | | | | | |
| P070 | 超低出生体重児(999g以下) | 有 | 2 | 0.0 | 104.0 | 2 | | | | | | | |
| | | 無 | 1 | 0.0 | 77.0 | 1 | | | | | | | |
| P071a | 極低出生体重児 | 有 | 3 | 0.0 | 92.7 | 3 | | | | | | | |
| | | 無 | 13 | 0.0 | 82.3 | 13 | | | | | | | |
| P071a | 極低出生体重児(1000-1499g) | 無 | 1 | 0.0 | 50.0 | 1 | | | | | | | |
| P071b | 低出生体重児 | 有 | 1 | 0.0 | 73.0 | 1 | | | | | | | |
| | | 無 | 47 | 0.0 | 27.6 | 47 | | | | | | | |
| P071b | 低出生体重児(1500-2499g) | 有 | 3 | 0.0 | 20.3 | 3 | | | | | | | |
| | | 無 | 28 | 0.0 | 29.8 | 28 | | | | | | | |
| P073 | 早産児 | 無 | 6 | 0.0 | 12.7 | 6 | | | | | | | |
| P210 | 重症新生児仮死 | 有 | 1 | 0.0 | 119.0 | 1 | | | | | | | |
| | | 無 | 4 | 0.0 | 9.5 | 4 | | | | | | | |
| P211 | 軽度新生児仮死 | 無 | 1 | 0.0 | 21.0 | 1 | | | | | | | |
| P219 | 新生児仮死 | 有 | 2 | 0.0 | 7.5 | 2 | | | | | | | |
| | | 無 | 2 | 0.0 | 4.5 | 2 | | | | | | | |
| P220 | 新生児特発性呼吸窮迫症候群 | 無 | 3 | 0.0 | 44.7 | 3 | | | | | | | |
| P221 | 新生児一過性多呼吸 | 無 | 52 | 0.0 | 8.7 | 52 | | | | | | | |
| P228 | 新生児呼吸障害 | 有 | 1 | 0.0 | 3.0 | 1 | | | | | | | |
| | | 無 | 18 | 0.0 | 7.1 | 18 | | | | | | | |
| P240 | 胎便吸引症候群 | 無 | 9 | 0.0 | 5.8 | 9 | | | | | | | |
| P251 | 新生児気胸 | 無 | 1 | 0.0 | 5.0 | 1 | | | | | | | |
| P282 | 新生児チアノーゼ発作 | 無 | 1 | 0.0 | 5.0 | 1 | | | | | | | |
| P284 | 新生児無呼吸発作 | 無 | 13 | 0.0 | 6.6 | 13 | | | | | | | |
| P291 | 新生児心調律障害 | 無 | 1 | 0.0 | 8.0 | 1 | | | | | | | |
| P293 | 新生児遷延性肺高血圧症 | 無 | 1 | 0.0 | 4.0 | 1 | | | | | | | |
| P351 | 先天性サイトメガロウイルス感染症 | 無 | 1 | 0.0 | 37.0 | 1 | | | | | | | |
| P351 | 先天性サイトメガロウイルス感染症の疑い | 無 | 1 | 0.0 | 6.0 | 1 | | | | | | | |
| P399 | 新生児感染症 | 無 | 2 | 0.0 | 13.0 | 2 | | | | | | | |
| P529 | 新生児頭蓋内出血 | 無 | 1 | 0.0 | 44.0 | 1 | | | | | | | |
| P599 | 新生児黄疸 | 無 | 64 | 0.0 | 4.7 | 64 | | | | | | | |
| P704 | 新生児一過性低血糖症 | 無 | 1 | 0.0 | 4.0 | 1 | | | | | | | |
| P704 | 新生児低血糖 | 無 | 7 | 0.0 | 7.3 | 7 | | | | | | | |
| P819 | 新生児発熱 | 無 | 5 | 0.0 | 3.0 | 5 | | | | | | | |
| P90 | 新生児痙攣 | 無 | 1 | 0.0 | 22.0 | 1 | | | | | | | |
| P920 | 新生児嘔吐 | 無 | 7 | 0.0 | 8.0 | 7 | | | | | | | |
| P922 | 哺乳不全 | 無 | 11 | 0.0 | 15.1 | 11 | | | | | | | |
| Q039 | 先天性水頭症 | 有 | 4 | 9.8 | 13.3 | | | 4 | | | | | |
| Q043 | 水頭症性無脳症 | 無 | 1 | 10.0 | 24.0 | | | 1 | | | | | |
| Q043 | 脳形成不全性水頭症 | 有 | 1 | 5.0 | 14.0 | | | 1 | | | | | |
| Q070 | キアリ奇形第1奇形 | 有 | 1 | 11.0 | 21.0 | | | 1 | | | | | |
| Q170 | 副耳 | 有 | 2 | 5.5 | 3.0 | | | 1 | 1 | | | | |
| Q178 | 埋没耳 | 有 | 1 | 5.0 | 6.0 | | | 1 | | | | | |

| ICD-10 | 小分類 | 手術の有無 | 総数(人) | 平均年齢(才) | 在院日数の平均(日) | 年齢階層 | | | | | | | |
|--------|------------------|-------|-------|---------|------------|------|------|-------|--------|--------|--------|--------|------|
| | | | | | | 0~2才 | 3~5才 | 6~15才 | 16~20才 | 21~40才 | 41~60才 | 61~79才 | 80才~ |
| Q181 | 先天性耳瘻孔 | 有 | 6 | 13.0 | 2.8 | 1 | 1 | 1 | 1 | 2 | | | |
| Q204 | 右室型単心室症 | 有 | 1 | 9.0 | 8.0 | | | 1 | | | | | |
| Q210 | 心室中隔欠損症 | 有 | 1 | 0.0 | 4.0 | 1 | | | | | | | |
| Q213 | ファロー四徴症 | 無 | 4 | 3.3 | 8.0 | 3 | | 1 | | | | | |
| Q251 | 大動脈縮窄症 | 無 | 1 | 0.0 | 4.0 | 1 | | 1 | | | | | |
| Q254 | バルサルバ洞動脈瘤 | 有 | 1 | 84.0 | 63.0 | | | | | | | | 1 |
| Q255 | 純型肺動脈閉鎖 | 無 | 1 | 0.0 | 3.0 | 1 | | | | | | | |
| Q262 | 上部心臓型総肺静脈還流異常症 | 有 | 1 | 10.0 | 19.0 | | | 1 | | | | | |
| Q282 | 脳動静脈奇形 | 有 | 2 | 64.5 | 16.0 | | | | | | 1 | 1 | |
| Q283 | 前頭葉海綿状血管腫 | 無 | 4 | 64.3 | 10.3 | | | | | | 2 | 2 | |
| Q283 | 脳幹部海綿状血管腫 | 無 | 1 | 29.0 | 8.0 | | | | 1 | | | | |
| Q283 | 脳幹部海綿状血管腫の疑い | 無 | 1 | 45.0 | 20.0 | | | | | | 1 | | |
| Q315 | 喉頭軟化症 | 無 | 1 | 0.0 | 16.0 | 1 | | | | | | | |
| Q359 | 口蓋裂 | 無 | 1 | 0.0 | 11.0 | 1 | | | | | | | |
| Q379 | 唇顎裂 | 有 | 1 | 8.0 | 9.0 | | | 1 | | | | | |
| Q379 | 片側性唇顎裂 | 有 | 1 | 5.0 | 3.0 | | | 1 | | | | | |
| Q381 | 舌小帯短縮症 | 有 | 2 | 3.0 | 3.0 | | | 2 | | | | | |
| Q410b | 十二指腸閉鎖 | 有 | 1 | 0.0 | 35.0 | 1 | | | | | | | |
| Q412b | 回腸閉鎖 | 有 | 1 | 0.0 | 11.0 | 1 | | | | | | | |
| Q423b | 低位鎖肛 | 有 | 1 | 0.0 | 8.0 | 1 | | | | | | | |
| Q442 | 胆道閉鎖症 | 無 | 2 | 0.5 | 9.5 | 2 | | | | | | | |
| Q446 | 多発性肝のう胞 | 有 | 2 | 55.5 | 10.5 | | | | | | 2 | | |
| Q531 | 停留精巣 | 無 | 4 | 56.0 | 5.3 | | | | | | 4 | | |
| Q531 | 停留精巣 | 有 | 11 | 3.6 | 3.0 | 6 | 1 | 4 | | | | | |
| Q532 | 両側性停留精巣 | 有 | 8 | 2.1 | 3.0 | 7 | | 1 | | | | | |
| Q540 | 冠状溝部尿道下裂 | 無 | 1 | 2.0 | 1.0 | 1 | | | | | | | |
| Q540 | 冠状溝部尿道下裂 | 有 | 2 | 5.0 | 8.0 | | | 2 | | | | | |
| Q540 | 亀頭部尿道下裂 | 無 | 1 | 3.0 | 3.0 | | | 1 | | | | | |
| Q541 | 陰茎部尿道下裂 | 有 | 3 | 6.3 | 17.7 | 1 | 1 | 1 | | | | | |
| Q552 | 遊走精巣 | 有 | 1 | 1.0 | 3.0 | 1 | | | | | | | |
| Q641 | 膀胱外反症 | 有 | 1 | 0.0 | 26.0 | 1 | | | | | | | |
| Q676 | 漏斗胸 | 有 | 2 | 10.5 | 10.5 | | | 2 | | | | | |
| Q699 | 多指症 | 有 | 1 | 0.0 | 3.0 | 1 | | | | | | | |
| Q699 | 母指多指症 | 有 | 2 | 0.5 | 3.0 | 2 | | | | | | | |
| Q704 | 多合指症 | 有 | 1 | 1.0 | 3.0 | 1 | | | | | | | |
| Q704 | 多合趾症 | 有 | 1 | 0.0 | 4.0 | 1 | | | | | | | |
| Q709 | 合趾症 | 有 | 1 | 1.0 | 4.0 | 1 | | | | | | | |
| Q709 | 合趾症 | 無 | 2 | 1.0 | 2.0 | 2 | | | | | | | |
| Q790 | 先天性横隔膜ヘルニアの術後 | 無 | 1 | 1.0 | 3.0 | 1 | | | | | | | |
| Q792 | 臍帯ヘルニア | 有 | 1 | 0.0 | 46.0 | 1 | | | | | | | |
| Q793 | 腹壁破裂 | 有 | 1 | 0.0 | 34.0 | 1 | | | | | | | |
| Q819 | 先天性表皮水疱症 | 無 | 1 | 0.0 | 34.0 | 1 | | | | | | | |
| Q858 | スタージ・ウェーバ症候群 | 無 | 1 | 4.0 | 3.0 | | | 1 | | | | | |
| Q871 | ブラダー・ウィリー症候群 | 無 | 1 | 2.0 | 4.0 | 1 | | | | | | | |
| Q872 | VATER症候群 | 無 | 2 | 1.0 | 45.0 | 2 | | | | | | | |
| Q878 | 多発奇形症候群 | 有 | 1 | 0.0 | 73.0 | 1 | | | | | | | |
| Q892 | 甲状舌管のう胞 | 有 | 1 | 76.0 | 8.0 | | | | | | | 1 | |
| Q900 | 減数分裂性不分離トリソミー-21 | 無 | 1 | 5.0 | 3.0 | | | 1 | | | | | |
| Q911 | モザイクトリソミー-18 | 無 | 1 | 4.0 | 10.0 | | | 1 | | | | | |
| Q913 | トリソミー-18 | 無 | 2 | 0.0 | 121.0 | 2 | | | | | | | |
| Q928 | エマヌエル症候群 | 無 | 1 | 5.0 | 6.0 | | | 1 | | | | | |
| R001 | 徐脈性失神の疑い | 有 | 1 | 76.0 | 2.0 | | | | | | | 1 | |
| R040 | 鼻出血症 | 有 | 4 | 67.5 | 4.5 | | | | | | 1 | 2 | 1 |
| R040 | 鼻出血症 | 無 | 2 | 21.5 | 5.5 | | | 1 | | 1 | | | |
| R042 | 喀血 | 有 | 2 | 58.0 | 6.0 | | | | | | 1 | 1 | |
| R048 | 肺胞出血 | 無 | 1 | 73.0 | 1.0 | | | | | | | 1 | |
| R068 | 無呼吸発作 | 無 | 1 | 0.0 | 2.0 | 1 | | | | | | | |
| R100 | 急性腹症 | 無 | 2 | 26.0 | 2.0 | | | | | 2 | | | |
| R11 | 嘔吐症 | 無 | 1 | 85.0 | 4.0 | | | | | | | | 1 |
| R18 | 異常腹水 | 無 | 1 | 0.0 | 12.0 | 1 | | | | | | | |
| R262 | 歩行障害 | 無 | 1 | 12.0 | 1.0 | | | 1 | | | | | |
| R33 | 膀胱タンポナーデ | 有 | 3 | 78.3 | 8.3 | | | | | | | 2 | 1 |
| R33 | 膀胱タンポナーデ | 無 | 2 | 83.0 | 7.0 | | | | | | | | 2 |
| R402 | 意識障害 | 無 | 3 | 34.3 | 2.0 | | | 2 | | | | | 1 |
| R509 | 不明熱 | 無 | 1 | 10.0 | 2.0 | | | 1 | | | | | |
| R55 | 失神 | 有 | 1 | 83.0 | 2.0 | | | | | | | | 1 |
| R55 | 失神 | 無 | 1 | 82.0 | 2.0 | | | | | | | | 1 |
| R560 | 熱性痙攣 | 無 | 26 | 1.7 | 3.2 | 20 | | 6 | | | | | |
| R560 | 複雑型熱性痙攣 | 無 | 2 | 0.5 | 5.0 | 2 | | | | | | | |
| R568 | 痙攣重積発作 | 無 | 9 | 10.0 | 4.0 | 3 | | 4 | | 1 | 1 | | |
| R571 | 循環血液量減少性ショック | 無 | 1 | 65.0 | 5.0 | | | | | | | 1 | |
| R600 | 下腿浮腫 | 無 | 1 | 77.0 | 5.0 | | | | | | | 1 | |

| ICD-10 | 小分類 | 手術の有無 | 総数(人) | 平均年齢(才) | 在院日数の平均(日) | 年齢階層 | | | | | | | | |
|--------|--------------------------|-------|-------|---------|------------|------|------|-------|--------|--------|--------|--------|------|----|
| | | | | | | 0~2才 | 3~5才 | 6~15才 | 16~20才 | 21~40才 | 41~60才 | 61~79才 | 80才~ | |
| R628 | 体重増加不全 | 無 | 2 | 0.0 | 8.5 | 2 | | | | | | | | |
| R798 | 高ビリルビン血症 | 無 | 1 | 0.0 | 3.0 | 1 | | | | | | | | |
| R932 | 門脈ガス血症 | 無 | 1 | 93.0 | 6.0 | | | | | | | | | 1 |
| S000 | 頭部打撲 | 無 | 1 | 5.0 | 2.0 | | 1 | | | | | | | |
| S010 | 後頭部割創 | 有 | 1 | 62.0 | 2.0 | | | | | | | | 1 | |
| S010 | 頭頂部裂創 | 有 | 1 | 37.0 | 1.0 | | | | | 1 | | | | |
| S010 | 頭部挫創 | 有 | 1 | 59.0 | 3.0 | | | | | | 1 | | | |
| S015 | 口唇裂創 | 有 | 1 | 36.0 | 1.0 | | | | | 1 | | | | |
| S015 | 舌裂創 | 有 | 2 | 31.0 | 18.5 | 1 | | | | | | | 1 | |
| S0200 | 前頭骨骨折 | 有 | 1 | 19.0 | 10.0 | | | | 1 | | | | | |
| S0200 | 頭頂骨骨折 | 有 | 1 | 59.0 | 2.0 | | | | | | | 1 | | |
| S0200 | 頭頂骨骨折 | 無 | 1 | 0.0 | 3.0 | 1 | | | | | | | | |
| S0210 | 後頭骨骨折 | 無 | 1 | 7.0 | 5.0 | | | 1 | | | | | | |
| S0220 | 鼻骨骨折 | 有 | 1 | 12.0 | 3.0 | | | 1 | | | | | | |
| S0230 | 眼窩底骨折 | 有 | 4 | 36.3 | 6.0 | | | | 1 | 2 | 1 | | | |
| S0240 | 上顎骨骨折 | 有 | 1 | 83.0 | 19.0 | | | | | | | | | 1 |
| S0240 | 上顎骨骨折 | 無 | 1 | 58.0 | 12.0 | | | | | | | 1 | | |
| S0240 | 頬骨骨折 | 有 | 8 | 52.1 | 7.1 | | | 1 | 1 | | 2 | 3 | 1 | |
| S0240 | 頬骨骨折 | 無 | 1 | 84.0 | 4.0 | | | | | | | | | 1 |
| S0260 | 下顎骨骨折 | 有 | 5 | 56.6 | 14.8 | | | | | 1 | 2 | 1 | 1 | |
| S0260 | 下顎骨骨折 | 無 | 1 | 85.0 | 21.0 | | | | | | | | | 1 |
| S0260 | 下顎骨骨折の術後 | 有 | 1 | 52.0 | 4.0 | | | | | | 1 | | | |
| S0260 | 下顎正中中部骨折 | 有 | 1 | 42.0 | 14.0 | | | | | | 1 | | | |
| S0270 | 顔面多発骨折 | 有 | 2 | 54.0 | 10.5 | | | | | | 1 | 1 | | |
| S0280 | 眼窩骨折 | 有 | 1 | 18.0 | 7.0 | | | 1 | | | | | | |
| S0280 | 部上顎歯槽骨骨折 | 有 | 1 | 77.0 | 4.0 | | | | | | | | 1 | |
| S032 | 外傷性歯の亜脱臼 | 有 | 1 | 31.0 | 7.0 | | | | | | 1 | | | |
| S0600 | 脳振盪・頭蓋内に達する開放創合併なし | 有 | 2 | 23.5 | 3.0 | | | 1 | | 1 | | | | |
| S0600 | 脳振盪・頭蓋内に達する開放創合併なし | 無 | 4 | 18.3 | 3.3 | | | 1 | 1 | 2 | | | | |
| S0620 | びまん性脳損傷・頭蓋内に達する開放創合併なし | 無 | 2 | 65.0 | 18.0 | | | | | | | | 2 | |
| S0620 | 脳挫傷・頭蓋内に達する開放創合併なし | 有 | 3 | 72.3 | 16.0 | | | | | | | | 3 | |
| S0620 | 脳挫傷・頭蓋内に達する開放創合併なし | 無 | 4 | 65.5 | 19.0 | | | | | 1 | | 2 | 1 | |
| S0621 | びまん性脳損傷・頭蓋内に達する開放創合併あり | 有 | 1 | 49.0 | 1.0 | | | | | | 1 | | | |
| S0630 | 外傷性脳内血腫・頭蓋内に達する開放創合併なし | 無 | 2 | 85.5 | 16.0 | | | | | | | | 1 | 1 |
| S0630 | 局所性脳挫傷・頭蓋内に達する開放創合併なし | 無 | 5 | 70.2 | 12.2 | | | | | | | | 4 | 1 |
| S0640 | 急性硬膜外血腫・頭蓋内に達する開放創合併なし | 有 | 1 | 63.0 | 33.0 | | | | | | | | 1 | |
| S0640 | 急性硬膜外血腫・頭蓋内に達する開放創合併なし | 無 | 6 | 55.8 | 7.3 | | | 1 | | | 3 | 1 | 1 | |
| S0650 | 外傷性慢性硬膜下血腫 | 有 | 22 | 79.8 | 11.4 | | | | | | 1 | 8 | 13 | |
| S0650 | 外傷性慢性硬膜下血腫 | 無 | 4 | 80.5 | 14.5 | | | | | | 1 | | 3 | |
| S0650 | 急性硬膜下血腫・頭蓋内に達する開放創合併なし | 有 | 16 | 83.0 | 24.7 | | | | | | | | 6 | 10 |
| S0650 | 急性硬膜下血腫・頭蓋内に達する開放創合併なし | 無 | 24 | 74.7 | 10.1 | | | 1 | 1 | | 2 | 7 | 13 | |
| S0651 | 急性硬膜下血腫・頭蓋内に達する開放創合併あり | 無 | 1 | 72.0 | 7.0 | | | | | | | | 1 | |
| S0660 | 外傷性くも膜下出血・頭蓋内に達する開放創合併なし | 有 | 1 | 62.0 | 10.0 | | | | | | | | 1 | |
| S0660 | 外傷性くも膜下出血・頭蓋内に達する開放創合併なし | 無 | 5 | 79.2 | 18.4 | | | | | | | | 3 | 2 |
| S0661 | 外傷性くも膜下出血・頭蓋内に達する開放創合併あり | 有 | 1 | 56.0 | 122.0 | | | | | | | 1 | | |
| S068 | 外傷性髄液鼻漏 | 有 | 1 | 19.0 | 7.0 | | | | 1 | | | | | |
| S0680 | 外傷性脳室内出血・頭蓋内に達する開放創合併なし | 有 | 1 | 69.0 | 13.0 | | | | | | | | 1 | |
| S0680 | 外傷性脳室内出血・頭蓋内に達する開放創合併なし | 無 | 1 | 87.0 | 22.0 | | | | | | | | | 1 |
| S100 | 後咽頭部血腫 | 無 | 1 | 48.0 | 5.0 | | | | | | 1 | | | |
| S110 | 喉頭部開放創 | 有 | 1 | 72.0 | 10.0 | | | | | | | | 1 | |
| S1200 | 環椎骨折 | 有 | 1 | 92.0 | 11.0 | | | | | | | | | 1 |
| S1210 | ハンクマン骨折 | 有 | 2 | 38.5 | 17.5 | | | | | 1 | 1 | | | |
| S1210 | 歯突起骨折 | 有 | 5 | 83.0 | 18.4 | | | | | | | | 1 | 4 |
| S1210 | 歯突起骨折 | 無 | 1 | 58.0 | 10.0 | | | | | | | 1 | | |
| S1210 | 軸椎骨折 | 有 | 1 | 65.0 | 17.0 | | | | | | | | 1 | |
| S1210 | 軸椎椎体骨折 | 有 | 1 | 84.0 | 32.0 | | | | | | | | | 1 |
| S1220 | 頸椎脱臼骨折 | 有 | 2 | 74.0 | 35.5 | | | | | | | | 1 | 1 |
| S1220 | 頸部横突起骨折 | 無 | 1 | 60.0 | 13.0 | | | | | | 1 | | | |
| S1220 | 第3頸椎骨折 | 有 | 1 | 95.0 | 12.0 | | | | | | | | | 1 |
| S1220 | 第5頸椎骨折 | 有 | 1 | 15.0 | 2.0 | | | 1 | | | | | | |
| S1220 | 第5頸椎脱臼骨折 | 有 | 1 | 24.0 | 24.0 | | | | | 1 | | | | |
| S1220 | 第6頸椎骨折 | 有 | 2 | 68.5 | 11.5 | | | | | | 1 | | | 1 |
| S1220 | 第6頸椎脱臼骨折 | 有 | 3 | 71.0 | 9.0 | | | | | | 1 | 2 | | |
| S1220 | 第6頸椎棘突起骨折 | 有 | 1 | 87.0 | 9.0 | | | | | | | | | 1 |
| S1220 | 第7頸椎骨折 | 有 | 3 | 73.3 | 14.7 | | | | | | | | 3 | |
| S1220 | 第7頸椎棘突起骨折 | 有 | 1 | 79.0 | 23.0 | | | | | | | | 1 | |
| S1290 | 頸椎骨折 | 無 | 1 | 35.0 | 13.0 | | | | | 1 | | | | |
| S1290 | 頸椎脱臼骨折 | 有 | 1 | 50.0 | 37.0 | | | | | | 1 | | | |
| S1290 | 頸椎椎体骨折 | 有 | 1 | 69.0 | 15.0 | | | | | | | | 1 | |
| S131 | 環軸関節亜脱臼 | 有 | 1 | 76.0 | 17.0 | | | | | | | | 1 | |
| S134 | 頸椎捻挫 | 有 | 1 | 48.0 | 3.0 | | | | | | 1 | | | |
| S134 | 頸椎捻挫 | 無 | 1 | 66.0 | 2.0 | | | | | | | | 1 | |
| S141 | 下位頸髄損傷 | 有 | 1 | 78.0 | 41.0 | | | | | | | | 1 | |
| S141 | 頸髄損傷 | 有 | 2 | 75.0 | 23.0 | | | | | | | | 2 | |

| ICD-10 | 小分類 | 手術の有無 | 総数(人) | 平均年齢(才) | 在院日数の平均(日) | 年齢階層 | | | | | | | |
|--------|--------------------------|-------|-------|---------|------------|------|------|-------|--------|--------|--------|--------|------|
| | | | | | | 0~2才 | 3~5才 | 6~15才 | 16~20才 | 21~40才 | 41~60才 | 61~79才 | 80才~ |
| S141 | 頸椎損傷 | 有 | 3 | 65.0 | 27.3 | | | | | | 1 | 1 | 1 |
| S141 | 上位頸髄損傷 | 有 | 1 | 57.0 | 32.0 | | | | | | 1 | | |
| S141 | 中心性頸髄損傷 | 有 | 2 | 56.0 | 28.0 | | | | | | 1 | 1 | |
| | | 無 | 5 | 65.2 | 8.6 | | | | | 1 | | 2 | 2 |
| S141 | 非骨傷性頸髄損傷 | 有 | 4 | 71.3 | 15.8 | | | | | | | 3 | 1 |
| | | 無 | 8 | 69.4 | 9.3 | | | | 1 | | 1 | 3 | 3 |
| S211 | 前胸部挫創 | 有 | 1 | 67.0 | 9.0 | | | | | | | 1 | |
| S2200 | 胸椎圧迫骨折 | 有 | 9 | 77.2 | 18.0 | | | | | | | 5 | 4 |
| | | 無 | 2 | 73.5 | 11.0 | | | | | | | 2 | |
| S2200 | 胸椎骨折 | 有 | 7 | 52.7 | 13.7 | | | | | 2 | 2 | 3 | |
| S2200 | 胸椎椎体骨折 | 有 | 2 | 80.0 | 23.0 | | | | | | | 1 | 1 |
| S2200 | 胸椎破裂骨折 | 有 | 7 | 63.0 | 14.1 | | | | | 2 | | 3 | 2 |
| S2210 | 胸椎多発骨折 | 有 | 2 | 63.5 | 12.0 | | | | | | | 2 | |
| | | 無 | 2 | 67.0 | 16.5 | | | | | | 1 | | 1 |
| S2210 | 胸椎多発破裂骨折 | 有 | 2 | 73.0 | 7.0 | | | | | | | 1 | 1 |
| | | 無 | 1 | 82.0 | 2.0 | | | | | | | | 1 |
| S2220 | 胸骨骨折 | 無 | 1 | 74.0 | 2.0 | | | | | | | 1 | |
| S2230 | 肋骨骨折 | 無 | 2 | 57.5 | 2.0 | | | | | 1 | | 1 | |
| S2240 | 肋骨多発骨折 | 有 | 1 | 69.0 | 11.0 | | | | | | | 1 | |
| | | 無 | 5 | 67.6 | 8.4 | | | | | | 1 | 3 | 1 |
| S231 | 胸椎脱臼 | 有 | 1 | 31.0 | 8.0 | | | | | 1 | | | |
| S250 | 胸部大動脈損傷 | 有 | 1 | 71.0 | 33.0 | | | | | | | 1 | |
| S2700 | 閉鎖性外傷性気胸 | 有 | 5 | 67.6 | 13.6 | | | | | | 1 | 3 | 1 |
| | | 無 | 1 | 77.0 | 28.0 | | | | | | | 1 | |
| S2710 | 閉鎖性外傷性血胸 | 有 | 2 | 73.5 | 6.0 | | | | | | 1 | | 1 |
| | | 無 | 1 | 71.0 | 22.0 | | | | | | | 1 | |
| S2720 | 外傷性血気胸・胸腔に達する開放創合併なし | 有 | 1 | 68.0 | 9.0 | | | | | | | 1 | |
| | | 無 | 1 | 57.0 | 19.0 | | | | | | 1 | | |
| S2720 | 閉鎖性外傷性血気胸 | 有 | 1 | 70.0 | 5.0 | | | | | | | 1 | |
| | | 無 | 1 | 53.0 | 9.0 | | | | | | 1 | | |
| S2730 | 肺挫傷・胸腔に達する開放創合併なし | 有 | 1 | 53.0 | 9.0 | | | | | | | 1 | |
| S2780 | 閉鎖性縦隔血腫 | 有 | 1 | 71.0 | 18.0 | | | | | | | 1 | |
| S302 | 外傷性外陰血腫 | 有 | 1 | 14.0 | 4.0 | | | 1 | | | | | |
| S309 | 腹部打撲傷 | 無 | 2 | 43.0 | 7.5 | | | 1 | | | | 1 | |
| S3200 | 腰椎圧迫骨折 | 有 | 10 | 75.7 | 21.5 | | | | | | 1 | 4 | 5 |
| | | 無 | 6 | 79.8 | 10.7 | | | | | | | 3 | 3 |
| S3200 | 腰椎横突起骨折 | 有 | 1 | 49.0 | 2.0 | | | | | | 1 | | |
| | | 無 | 1 | 65.0 | 5.0 | | | | | | | 1 | |
| S3200 | 腰椎骨折 | 有 | 7 | 58.0 | 13.4 | | | | | 1 | 2 | 4 | |
| | | 有 | 2 | 45.0 | 33.5 | | | 1 | | | | | 1 |
| S3200 | 腰椎脱臼骨折 | 有 | 1 | 69.0 | 2.0 | | | | | | | 1 | |
| | | 無 | 7 | 46.1 | 14.6 | | | | 1 | 3 | 1 | 2 | |
| S3200 | 腰椎椎体骨折 | 有 | 1 | 79.0 | 2.0 | | | | | | | 1 | |
| | | 無 | 19 | 57.7 | 13.5 | | | | | 5 | 4 | 8 | 2 |
| S3210 | 仙骨骨折 | 有 | 2 | 78.0 | 12.5 | | | | | | | 2 | |
| | | 無 | 3 | 86.0 | 6.7 | | | | | | | | 3 |
| S3230 | 腸骨骨折 | 無 | 2 | 52.5 | 10.0 | | | | | | 2 | | |
| S3230 | 腸骨剥離骨折 | 無 | 1 | 13.0 | 4.0 | | | 1 | | | | | |
| S3240 | 寛骨臼骨折 | 有 | 9 | 56.1 | 27.1 | | | | | | 7 | 2 | |
| | | 無 | 1 | 87.0 | 7.0 | | | | | | | | 1 |
| S3250 | 恥骨骨折 | 無 | 3 | 84.7 | 11.0 | | | | | | | 1 | 2 |
| S3270 | 腰椎多発圧迫骨折 | 有 | 1 | 79.0 | 19.0 | | | | | | | 1 | |
| S3270 | 腰椎多発骨折 | 有 | 5 | 46.0 | 9.8 | | | | | 3 | 1 | 1 | |
| | | 無 | 1 | 74.0 | 3.0 | | | | | | | 1 | |
| S3270 | 骨盤多発骨折 | 有 | 2 | 59.0 | 20.0 | | | | | | 1 | | 1 |
| | | 無 | 1 | 25.0 | 9.0 | | | | | | 1 | | |
| S3280 | 骨盤骨折 | 有 | 2 | 64.0 | 20.5 | | | | | | | 2 | |
| S3280 | 骨盤輪骨折 | 有 | 5 | 67.4 | 27.8 | | | | | 1 | | 2 | 2 |
| | | 無 | 6 | 76.7 | 21.3 | | | | | | 1 | 1 | 4 |
| S3280 | 坐骨骨折 | 有 | 1 | 56.0 | 11.0 | | | | | | 1 | | |
| S3281 | 坐骨開放骨折 | 有 | 1 | 35.0 | 8.0 | | | | | 1 | | | |
| S341 | 腰椎硬膜外血腫 | 無 | 1 | 79.0 | 5.0 | | | | | 1 | | 1 | |
| S355 | 総腸骨動脈損傷 | 有 | 1 | 71.0 | 15.0 | | | | | | | 1 | |
| S3610 | 肝損傷・腹腔に達する開放創合併なし | 有 | 3 | 43.7 | 12.7 | | | | 1 | | 1 | 1 | |
| | | 無 | 3 | 76.3 | 8.3 | | | | | | | 2 | 1 |
| S3610 | 肝損傷・腹腔に達する開放創合併なしの疑い | 無 | 1 | 27.0 | 1.0 | | | | | 1 | | | |
| S3641 | 開放性小腸損傷 | 有 | 1 | 35.0 | 20.0 | | | | | 1 | | | |
| S3660 | 直腸損傷・腹腔に達する開放創合併なし | 有 | 1 | 44.0 | 12.0 | | | | | | 1 | | |
| S3670 | 多発性腹腔内臓器損傷・腹腔に達する開放創合併なし | 有 | 1 | 77.0 | 29.0 | | | | | | | 1 | |
| S3680 | 閉鎖性腸間膜損傷 | 有 | 1 | 70.0 | 65.0 | | | | | | | 1 | |
| S3690 | 閉鎖性腸管破裂 | 有 | 1 | 83.0 | 13.0 | | | | | | | 1 | 1 |
| S3700 | 腎損傷・骨盤腔に達する開放創合併なし | 有 | 2 | 79.0 | 17.0 | | | | | | | 1 | 1 |
| S3730 | 尿道損傷・骨盤腔に達する開放創合併なし | 無 | 1 | 85.0 | 9.0 | | | | | | | 1 | |
| S390 | 殿部筋肉内血腫 | 無 | 1 | 94.0 | 4.0 | | | | | | | | 1 |

| ICD-10 | 小分類 | 手術の有無 | 総数(人) | 平均年齢(才) | 在院日数の平均(日) | 年齢階層 | | | | | | | | |
|--------|----------------|-------|-------|---------|------------|------|------|-------|--------|--------|--------|--------|------|---|
| | | | | | | 0~2才 | 3~5才 | 6~15才 | 16~20才 | 21~40才 | 41~60才 | 61~79才 | 80才~ | |
| S399 | 陰のう外傷 | 無 | 1 | 22.0 | 3.0 | | | | | 1 | | | | |
| S4200 | 鎖骨遠位端骨折 | 有 | 4 | 48.0 | 7.5 | | | | | 1 | 2 | 1 | | |
| S4200 | 鎖骨骨幹部骨折 | 有 | 8 | 39.6 | 6.1 | | | | 2 | 3 | 2 | 1 | | |
| S4200 | 鎖骨骨折 | 有 | 2 | 34.5 | 5.5 | | | 1 | | | 1 | | | |
| S4210 | 肩関節脱臼骨折 | 有 | 2 | 49.0 | 10.0 | | | | | | 2 | | | |
| S4210 | 肩甲骨肩峰骨折 | 有 | 1 | 53.0 | 6.0 | | | | | | 1 | | | |
| S4220 | 上腕骨近位端骨折 | 有 | 8 | 73.3 | 10.8 | | | | | | 2 | 3 | 3 | |
| S4220 | 上腕骨大結節骨折 | 無 | 1 | 67.0 | 10.0 | | | | | | | 1 | | |
| S4220 | 上腕骨大結節骨折 | 有 | 2 | 71.5 | 15.0 | | | | | | | 2 | | |
| S4230 | 上腕骨骨幹部骨折 | 有 | 1 | 62.0 | 16.0 | | | | | | | 1 | | |
| S4230 | 上腕骨骨折 | 無 | 1 | 66.0 | 43.0 | | | | | | | 1 | | |
| S4230 | 上腕骨骨折 | 有 | 1 | 90.0 | 13.0 | | | | | | | | | 1 |
| S4240 | 上腕骨遠位端骨折 | 有 | 4 | 71.8 | 27.3 | | | | | | 1 | 2 | 1 | |
| S4240 | 上腕骨遠位端粉碎骨折 | 有 | 1 | 71.0 | 13.0 | | | | | | | 1 | | |
| S4240 | 上腕骨外顆骨折 | 有 | 1 | 6.0 | 4.0 | | | 1 | | | | | | |
| S4240 | 上腕骨通顆骨折 | 有 | 1 | 68.0 | 75.0 | | | | | | | 1 | | |
| S4240 | 上腕骨内顆骨折 | 有 | 2 | 14.5 | 2.5 | | | 2 | | | | | | |
| S4240 | 上腕骨顆上骨折 | 有 | 4 | 8.5 | 3.3 | | | 4 | | | | | | |
| S431 | 肩鎖関節脱臼 | 有 | 4 | 62.0 | 6.5 | | | | | | 2 | 2 | | |
| S510 | 肘関節挫創 | 有 | 1 | 69.0 | 2.0 | | | | | | | 1 | | |
| S517 | 前腕多発性開放創 | 有 | 1 | 48.0 | 6.0 | | | | | | 1 | | | |
| S5200 | 肘関節内骨折 | 有 | 2 | 11.0 | 3.0 | | | 2 | | | | | | |
| S5200 | 肘頭骨折 | 有 | 6 | 28.5 | 7.7 | | | 1 | | 4 | 1 | | | |
| S5201 | 尺骨肘頭開放骨折 | 有 | 2 | 61.0 | 7.0 | | | | | | | 2 | | |
| S5210 | 橈骨頭骨折 | 有 | 2 | 38.5 | 10.0 | | | | | 1 | 1 | | | |
| S5230 | 橈骨骨幹部骨折 | 有 | 3 | 32.0 | 14.0 | | | | | 2 | 1 | | | |
| S5240 | 開放性橈骨尺骨骨折 | 有 | 1 | 85.0 | 23.0 | | | | | | | | | 1 |
| S5240 | 橈骨尺骨骨折 | 有 | 2 | 16.5 | 3.0 | | | 1 | 1 | | | | | |
| S5250 | 橈骨遠位端関節内骨折 | 有 | 5 | 69.2 | 6.2 | | | | | | 1 | 4 | | |
| S5250 | 橈骨遠位端骨折 | 有 | 20 | 61.8 | 4.0 | | | | 1 | 1 | 6 | 8 | 4 | |
| S5251 | 橈骨遠位端開放骨折 | 有 | 1 | 69.0 | 9.0 | | | | | | | 1 | | |
| S5251 | 橈骨遠位端開放性粉碎骨折 | 有 | 1 | 81.0 | 14.0 | | | | | | | | | 1 |
| S5261 | 開放性橈骨尺骨遠位端骨折 | 有 | 3 | 66.7 | 9.0 | | | | | | | 3 | | |
| S5270 | 前腕多発骨折 | 有 | 1 | 83.0 | 20.0 | | | | | | | | | 1 |
| S533 | 肘関節内側副靱帯損傷 | 有 | 2 | 56.5 | 5.0 | | | | | | 1 | 1 | | |
| S550 | 尺骨動脈損傷 | 有 | 1 | 21.0 | 11.0 | | | | | 1 | | | | |
| S561 | 多発性浅深指屈筋腱断裂 | 有 | 1 | 10.0 | 13.0 | | | 1 | | | | | | |
| S563 | 長母指伸筋腱断裂 | 有 | 2 | 63.0 | 2.0 | | | | | | 1 | 1 | | |
| S564 | 手指伸筋腱断裂 | 有 | 1 | 19.0 | 10.0 | | | 1 | | | | | | |
| S579 | 前腕挫減創 | 有 | 1 | 70.0 | 12.0 | | | | | | | 1 | | |
| S610 | 環指皮膚欠損創 | 無 | 1 | 39.0 | 3.0 | | | | | 1 | | | | |
| S6200 | 手舟状骨骨折 | 有 | 1 | 44.0 | 2.0 | | | | | | 1 | | | |
| S6220 | 母指中手骨骨折 | 有 | 1 | 29.0 | 2.0 | | | | | 1 | | | | |
| S6251 | 母指末節骨開放骨折 | 有 | 1 | 36.0 | 6.0 | | | | | 1 | | | | |
| S6260 | PIP関節脱臼骨折 | 有 | 1 | 38.0 | 2.0 | | | | | 1 | | | | |
| S6260 | 示指中節骨骨折 | 有 | 1 | 22.0 | 3.0 | | | | | 1 | | | | |
| S6260 | 小指基節骨骨折 | 有 | 1 | 73.0 | 3.0 | | | | | | | 1 | | |
| S6261 | 環指PIP関節開放性脱臼骨折 | 有 | 1 | 48.0 | 3.0 | | | | | | 1 | | | |
| S6261 | 環指基節骨開放骨折 | 有 | 1 | 45.0 | 5.0 | | | | | | 1 | | | |
| S6261 | 示指PIP関節開放性脱臼骨折 | 有 | 1 | 81.0 | 6.0 | | | | | | | | | 1 |
| S6261 | 小指基節骨開放骨折 | 有 | 2 | 61.0 | 7.5 | | | | | | 1 | 1 | | |
| S6261 | 小指末節骨開放骨折 | 有 | 1 | 42.0 | 2.0 | | | | | | 1 | | | |
| S6261 | 中指基節骨開放骨折 | 有 | 1 | 73.0 | 5.0 | | | | | | | 1 | | |
| S630 | 月状骨周囲脱臼 | 有 | 1 | 25.0 | 6.0 | | | | | 1 | | | | |
| S631 | 中指PIP関節脱臼 | 有 | 1 | 66.0 | 9.0 | | | | | | | 1 | | |
| S643 | 母指神経損傷 | 有 | 1 | 41.0 | 2.0 | | | | | | 1 | | | |
| S644 | 手指神経断裂 | 有 | 1 | 46.0 | 3.0 | | | | | | 1 | | | |
| S655 | 手指血管損傷 | 有 | 1 | 74.0 | 10.0 | | | | | | | 1 | | |
| S663 | 指伸筋腱損傷 | 有 | 1 | 35.0 | 22.0 | | | | | 1 | | | | |
| S670 | 手指挫減創 | 有 | 1 | 40.0 | 10.0 | | | | | 1 | | | | |
| S681 | 示指手指不全切断 | 有 | 2 | 41.5 | 14.0 | | | | | 1 | 1 | | | |
| S681 | 手指不全切断 | 有 | 1 | 54.0 | 5.0 | | | | | | 1 | | | |
| S681 | 第2指手指切断 | 有 | 1 | 29.0 | 45.0 | | | | | 1 | | | | |
| S681 | 中指不全切断 | 有 | 1 | 42.0 | 17.0 | | | | | | 1 | | | |
| S682 | 多指切断 | 有 | 1 | 65.0 | 55.0 | | | | | | | 1 | | |
| S682 | 多指不全切断 | 有 | 1 | 78.0 | 31.0 | | | | | | | 1 | | |
| S7200 | 大腿骨頸部基部骨折 | 有 | 1 | 51.0 | 10.0 | | | | | | 1 | | | |
| S7200 | 大腿骨頸部骨折 | 有 | 45 | 81.8 | 13.8 | | | | | 1 | 2 | 12 | 30 | |
| S7200 | 大腿骨頸部骨折 | 無 | 3 | 69.7 | 12.7 | | | | | | | 3 | | |
| S7210 | 大腿骨大転子骨折 | 無 | 1 | 83.0 | 6.0 | | | | | | | | | 1 |
| S7210 | 大腿骨転子部骨折 | 有 | 54 | 83.7 | 14.0 | | | | | 1 | 1 | 11 | 41 | |
| S7210 | 大転子骨折 | 有 | 1 | 96.0 | 18.0 | | | | | | | | | 1 |
| S7210 | 大転子骨折 | 無 | 2 | 82.5 | 13.0 | | | | | | | 1 | 1 | |
| S7220 | 大腿骨転子下骨折 | 無 | 1 | 78.0 | 4.0 | | | | | | | 1 | | |

| ICD-10 | 小分類 | 手術の有無 | 総数(人) | 平均年齢(才) | 在院日数の平均(日) | 年齢階層 | | | | | | | |
|--------|---------------|-------|-------|---------|------------|------|------|-------|--------|--------|--------|--------|------|
| | | | | | | 0~2才 | 3~5才 | 6~15才 | 16~20才 | 21~40才 | 41~60才 | 61~79才 | 80才~ |
| S7230 | 大腿骨骨幹部骨折 | 有 | 9 | 39.2 | 18.6 | | | 4 | | 2 | | 1 | 2 |
| | | 無 | 1 | 5.0 | 34.0 | | 1 | | | | | | |
| S7240 | 大腿骨遠位端骨折 | 有 | 1 | 90.0 | 15.0 | | | | | | | | 1 |
| S7291 | 大腿骨開放骨折 | 有 | 1 | 10.0 | 10.0 | | | 1 | | | | | |
| S730 | 股関節脱臼 | 有 | 1 | 59.0 | 14.0 | | | | | | 1 | | |
| S750 | 大腿動脈損傷 | 有 | 2 | 64.0 | 59.0 | | | | | | 1 | 1 | |
| S761 | 大腿四頭筋断裂 | 有 | 1 | 67.0 | 9.0 | | | | | | | 1 | |
| S801 | 下腿皮下血腫 | 有 | 2 | 72.5 | 34.5 | | | | | | | 2 | |
| S801 | 下腿部皮下血腫 | 有 | 1 | 71.0 | 43.0 | | | | | | | 1 | |
| S810 | 膝部挫創 | 有 | 1 | 59.0 | 5.0 | | | | | | 1 | | |
| S819 | 下腿皮膚欠損創 | 有 | 1 | 58.0 | 83.0 | | | | | | 1 | | |
| S819 | 下腿裂創 | 有 | 1 | 80.0 | 18.0 | | | | | | | | 1 |
| | | 無 | 6 | 72.2 | 16.8 | | | | | | | 5 | 1 |
| S8200 | 膝蓋骨骨折 | 有 | 3 | 79.0 | 11.3 | | | | | | | 1 | 2 |
| S8201 | 膝蓋骨開放骨折 | 有 | 2 | 72.0 | 12.5 | | | | | | | 2 | |
| S8210 | 後十字靭帯付着部剥離骨折 | 有 | 1 | 25.0 | 15.0 | | | | | 1 | | | |
| | | 無 | 1 | 22.0 | 6.0 | | | | | 1 | | | |
| S8210 | 脛骨近位端骨折 | 有 | 1 | 73.0 | 53.0 | | | | | | | 1 | |
| S8210 | 脛骨高原骨折 | 有 | 4 | 79.3 | 16.8 | | | | | | | 2 | 2 |
| S8210 | 脛骨膝関節内骨折 | 有 | 2 | 68.5 | 25.5 | | | | | | | 2 | |
| S8211 | 脛骨腓骨近位端開放骨折 | 有 | 1 | 74.0 | 122.0 | | | | | | | 1 | |
| S8220 | 脛骨骨幹部骨折 | 有 | 1 | 43.0 | 15.0 | | | | | | 1 | | |
| S8220 | 脛骨腓骨骨幹部骨折 | 有 | 4 | 20.5 | 7.5 | | 2 | | 2 | | | | |
| S8220 | 脛骨腓骨骨折 | 有 | 2 | 77.5 | 27.0 | | | | | | | 1 | 1 |
| S8221 | 脛骨腓骨骨幹部開放骨折 | 有 | 2 | 52.5 | 31.5 | | | | | | 2 | | |
| S8230 | 脛骨遠位端骨折 | 有 | 1 | 94.0 | 26.0 | | | | | | | | 1 |
| S8230 | 脛骨腓骨遠位端骨折 | 有 | 2 | 84.0 | 17.5 | | | | | | | | 2 |
| S8230 | 脛骨腓骨遠位端粉碎骨折 | 有 | 2 | 46.0 | 45.0 | | | | | | 2 | | |
| S8231 | 脛骨遠位端開放骨折 | 有 | 1 | 18.0 | 6.0 | | | 1 | | | | | |
| S8231 | 脛骨天蓋開放骨折 | 有 | 1 | 68.0 | 36.0 | | | | | | | 1 | |
| S8240 | 腓骨骨折 | 有 | 1 | 25.0 | 3.0 | | | | | 1 | | | |
| S8250 | 足関節内果骨折 | 有 | 4 | 53.3 | 23.8 | | | 1 | | | 2 | | 1 |
| S8260 | 足関節外果骨折 | 有 | 8 | 62.4 | 12.5 | | | | | | 2 | 6 | |
| | | 無 | 1 | 82.0 | 13.0 | | | | | | | | 1 |
| S8261 | 足関節外果開放骨折 | 有 | 1 | 22.0 | 8.0 | | | | | 1 | | | |
| S8280 | 足関節果部骨折 | 有 | 3 | 57.7 | 13.0 | | | | | | 2 | 1 | |
| S8280 | 足関節骨折 | 有 | 1 | 18.0 | 49.0 | | | 1 | | | | | |
| S8280 | 足関節三果骨折 | 有 | 1 | 65.0 | 25.0 | | | | | | | 1 | |
| S8280 | 足関節脱臼骨折 | 有 | 3 | 57.3 | 19.3 | | | 1 | | | | 1 | 1 |
| S8281 | 足関節開放骨折 | 有 | 2 | 38.0 | 3.5 | | | | | 1 | 1 | | |
| S830 | 内側膝蓋大腿靭帯損傷 | 有 | 1 | 20.0 | 14.0 | | | 1 | | | | | |
| S830 | 膝蓋骨脱臼 | 有 | 1 | 46.0 | 10.0 | | | | | | 1 | | |
| S832 | 外側半月板損傷 | 有 | 1 | 56.0 | 18.0 | | | | | | 1 | | |
| S832 | 内側半月板損傷 | 有 | 2 | 42.5 | 16.0 | | | | | 1 | 1 | | |
| S832 | 内側半月板断裂 | 有 | 6 | 56.0 | 15.0 | | | | | 1 | 3 | 2 | |
| S834 | 膝関節内側側副靭帯断裂 | 有 | 1 | 68.0 | 46.0 | | | | | | | 1 | |
| S835 | 前十字靭帯損傷 | 有 | 1 | 30.0 | 5.0 | | | | | 1 | | | |
| S835 | 前十字靭帯断裂 | 有 | 2 | 37.0 | 18.0 | | | 1 | | | 1 | | |
| S860 | アキレス腱断裂 | 有 | 3 | 44.7 | 10.7 | | | | | 2 | | 1 | |
| S878 | 下腿挫減創 | 有 | 1 | 86.0 | 6.0 | | | | | | | | 1 |
| S908 | 足皮膚剥脱創 | 有 | 1 | 93.0 | 19.0 | | | | | | | | 1 |
| S9200 | 踵骨骨折 | 有 | 6 | 65.2 | 11.3 | | | | | | 2 | 3 | 1 |
| | | 無 | 1 | 81.0 | 3.0 | | | | | | | | 1 |
| S9230 | リスフラン関節脱臼骨折 | 有 | 2 | 42.0 | 4.0 | | | | | | 2 | | |
| S9230 | 中足骨骨折 | 有 | 1 | 43.0 | 2.0 | | | | | | 1 | | |
| S9231 | 中足骨開放骨折 | 有 | 1 | 75.0 | 31.0 | | | | | | | 1 | |
| S9240 | 母趾末節骨骨折 | 有 | 4 | 26.3 | 3.5 | | | 2 | 2 | | | | |
| S9241 | 母趾末節骨開放骨折 | 有 | 1 | 69.0 | 3.0 | | | | | | | 1 | |
| S930 | 腓骨筋腱脱臼 | 有 | 1 | 47.0 | 10.0 | | | | | | 1 | | |
| S978 | 足背挫減創 | 有 | 1 | 71.0 | 24.0 | | | | | | | 1 | |
| T009 | 多発性皮下出血 | 有 | 1 | 97.0 | 5.0 | | | | | | | | 1 |
| T0210 | 胸腰椎圧迫骨折 | 有 | 1 | 40.0 | 12.0 | | | | | 1 | | | |
| T0210 | 胸腰椎多部位骨折 | 無 | 1 | 33.0 | 7.0 | | | | | 1 | | | |
| T0220 | 一側上肢多発骨折 | 有 | 2 | 43.5 | 13.5 | | | 1 | | | | | 1 |
| T0230 | 一側下肢多発骨折 | 有 | 2 | 57.5 | 16.5 | | | | | | 1 | 1 | |
| T0240 | 両側上肢多発骨折 | 有 | 1 | 78.0 | 27.0 | | | | | | | 1 | |
| T0251 | 両側下肢多発開放骨折 | 有 | 1 | 72.0 | 203.0 | | | | | | | 1 | |
| T0260 | 上肢多発骨折・下肢骨折合併 | 有 | 1 | 81.0 | 39.0 | | | | | | | | 1 |
| T0281 | 多部位開放骨折 | 有 | 1 | 49.0 | 28.0 | | | | | | 1 | | |
| T0290 | 多発骨折 | 有 | 1 | 62.0 | 78.0 | | | | | | | 1 | |
| T0291 | 下肢多発開放骨折 | 有 | 1 | 80.0 | 39.0 | | | | | | | | 1 |
| T07 | 多発性外傷 | 有 | 1 | 77.0 | 16.0 | | | | | | | 1 | |
| T093 | 脊髄振盪 | 無 | 4 | 37.3 | 6.0 | | | 1 | | | 3 | | |
| T141 | 母趾切断 | 有 | 1 | 42.0 | 16.0 | | | | | | 1 | | |

| ICD-10 | 小分類 | 手術の有無 | 総数(人) | 平均年齢(才) | 在院日数の平均(日) | 年齢階層 | | | | | | | | |
|--------|----------------------|-------|-------|---------|------------|------|------|-------|--------|--------|--------|--------|------|---|
| | | | | | | 0~2才 | 3~5才 | 6~15才 | 16~20才 | 21~40才 | 41~60才 | 61~79才 | 80才~ | |
| T148 | 高エネルギー外傷 | 無 | 1 | 6.0 | 6.0 | | | 1 | | | | | | |
| T158 | 結膜下異物 | 有 | 1 | 92.0 | 12.0 | | | | | | | | | 1 |
| T172 | 咽頭内異物による窒息 | 無 | 1 | 83.0 | 12.0 | | | | | | | | | 1 |
| T173 | 喉頭異物 | 有 | 1 | 86.0 | 9.0 | | | | | | | | | 1 |
| T174 | 気管内異物による窒息 | 無 | 3 | 87.7 | 11.0 | | | | | | | | | 3 |
| T175 | 気管支異物 | 有 | 1 | 91.0 | 3.0 | | | | | | | | | 1 |
| T179 | 異物誤嚥 | 無 | 1 | 4.0 | 6.0 | | 1 | | | | | | | |
| T179 | 気道内異物による窒息 | 無 | 1 | 85.0 | 13.0 | | | | | | | | | 1 |
| T181 | 食道異物 | 有 | 3 | 86.7 | 7.0 | | | | | | | 1 | | 2 |
| T182 | 胃内異物 | 有 | 1 | 9.0 | 2.0 | | | 1 | | | | | | |
| T185 | 直腸内異物 | 有 | 1 | 49.0 | 2.0 | | | | | | 1 | | | |
| T189 | 異物誤飲 | 無 | 2 | 1.0 | 2.0 | 2 | | | | | | | | |
| T189 | 異物残留 | 有 | 1 | 4.0 | 3.0 | | 1 | | | | | | | |
| T212 | 胸部第2度熱傷 | 無 | 1 | 2.0 | 6.0 | 1 | | | | | | | | |
| T223 | 上肢第3度熱傷 | 有 | 1 | 58.0 | 26.0 | | | | | | 1 | | | |
| T223 | 前腕第3度熱傷 | 無 | 1 | 0.0 | 10.0 | 1 | | | | | | | | |
| T240 | 下肢熱傷 | 無 | 1 | 5.0 | 4.0 | | 1 | | | | | | | |
| T242 | 下腿部第2度熱傷 | 無 | 1 | 0.0 | 16.0 | 1 | | | | | | | | |
| T242 | 大腿部第2度熱傷 | 無 | 1 | 8.0 | 6.0 | | | 1 | | | | | | |
| T243 | 下肢第3度熱傷 | 有 | 1 | 86.0 | 73.0 | | | | | | | | | 1 |
| T243 | 下腿部第3度熱傷 | 有 | 1 | 90.0 | 56.0 | | | | | | | | | 1 |
| T252 | 足第2度熱傷 | 無 | 1 | 87.0 | 9.0 | | | | | | | | | 1 |
| T292 | 上半身第2度熱傷 | 無 | 1 | 4.0 | 14.0 | | 1 | | | | | | | |
| T292 | 全身第2度熱傷 | 無 | 1 | 72.0 | 9.0 | | | | | | | | 1 | |
| T292 | 多発性第2度熱傷 | 無 | 1 | 0.0 | 5.0 | 1 | | | | | | | | |
| T293 | 多発性第3度熱傷 | 有 | 1 | 69.0 | 9.0 | | | | | | | | 1 | |
| T391 | アセトアミノフェン中毒 | 無 | 2 | 26.5 | 1.5 | | | 1 | 1 | | | | | |
| T424 | ベンゾジアゼピン中毒 | 無 | 8 | 53.6 | 2.8 | | | | 2 | 3 | 2 | 1 | | |
| T426 | 抗痙攣薬副作用 | 無 | 1 | 61.0 | 4.0 | | | | | | | 1 | | |
| T427 | 睡眠剤中毒 | 無 | 1 | 51.0 | 1.0 | | | | | 1 | | | | |
| T435 | リチウム中毒 | 無 | 1 | 69.0 | 15.0 | | | | | | | 1 | | |
| T460 | ジギタリス中毒 | 無 | 1 | 98.0 | 8.0 | | | | | | | | | 1 |
| T509 | 医薬品中毒 | 無 | 2 | 39.5 | 2.5 | | | | 1 | 1 | | | | |
| T509 | 急性薬物中毒 | 無 | 1 | 24.0 | 3.0 | | | | 1 | | | | | |
| T509 | 急性薬物中毒の疑い | 無 | 1 | 77.0 | 2.0 | | | | | | | 1 | | |
| T543 | 次亜塩素酸ナトリウム中毒 | 有 | 1 | 53.0 | 2.0 | | | | | | 1 | | | |
| T543 | 水酸化ナトリウム中毒 | 無 | 3 | 44.3 | 2.3 | | | | 1 | 2 | | | | |
| T600 | 有機リン中毒 | 無 | 2 | 74.0 | 17.0 | | | | | | | | 2 | |
| T630 | マムシ咬傷 | 無 | 6 | 65.5 | 5.2 | | | | 1 | | | 3 | 2 | |
| T634 | 蜂刺によるアナフィラキシーショック | 無 | 7 | 63.3 | 2.0 | | | | 1 | | | 6 | | |
| T659 | 毒物誤飲 | 無 | 1 | 1.0 | 2.0 | 1 | | | | | | | | |
| T672 | 熱痙攣 | 無 | 1 | 30.0 | 2.0 | | | | 1 | | | | | |
| T678 | 熱中症 | 無 | 5 | 53.6 | 3.2 | | | 1 | | 2 | 1 | 1 | | |
| T68 | 低体温 | 無 | 4 | 83.5 | 11.5 | | | | | | | 1 | 3 | |
| T751 | 溺水 | 無 | 4 | 58.3 | 3.0 | 1 | | | | | | 2 | 1 | |
| T780 | ビーナッツによるアナフィラキシーショック | 無 | 1 | 1.0 | 2.0 | 1 | | | | | | | | |
| T780 | 食物によるアナフィラキシーショック | 無 | 7 | 37.9 | 1.7 | 1 | | 2 | | | 2 | 2 | | |
| T781 | 食物アレルギー | 無 | 1 | 5.0 | 2.0 | | 1 | | | | | | | |
| T782 | アナフィラキシー | 無 | 10 | 19.2 | 1.8 | 3 | | 4 | | 1 | 1 | 1 | | |
| T782 | アナフィラキシーショック | 無 | 2 | 64.0 | 1.5 | | | | | | 1 | 1 | | |
| T794 | 外傷性出血性ショック | 有 | 2 | 54.0 | 3.0 | | | | | | 1 | 1 | | |
| T797 | 胸部皮下気腫 | 無 | 1 | 88.0 | 6.0 | | | | | | | | | 1 |
| T810 | 術後血腫 | 有 | 1 | 68.0 | 11.0 | | | | | | | | 1 | |
| T810 | 大腸ポリープ切除後出血 | 有 | 1 | 63.0 | 4.0 | | | | | | | | 1 | |
| T812 | 医原性気胸 | 無 | 1 | 77.0 | 7.0 | | | | | | | | 1 | |
| T812 | 術後リンパ漏 | 無 | 1 | 48.0 | 4.0 | | | | | | 1 | | | |
| T813 | 手術創離開 | 有 | 1 | 62.0 | 10.0 | | | | | | | | 1 | |
| T813 | 腹壁創し開 | 有 | 1 | 66.0 | 10.0 | | | | | | | | 1 | |
| T814 | MRSA術後創部感染 | 有 | 1 | 41.0 | 13.0 | | | | | | 1 | | | |
| T814 | 後頸部術後創部感染 | 有 | 1 | 69.0 | 32.0 | | | | | | | | 1 | |
| T814 | | 無 | 1 | 69.0 | 9.0 | | | | | | | | 1 | |
| T814 | 術後感染症 | 有 | 1 | 84.0 | 149.0 | | | | | | | | | 1 |
| T814 | | 無 | 2 | 51.0 | 12.5 | | | | | 2 | | | | |
| T814 | 術後創部感染 | 有 | 1 | 61.0 | 16.0 | | | | | | | 1 | | |
| T814 | | 無 | 1 | 80.0 | 35.0 | | | | | | | | | 1 |
| T814 | 術後膿瘍 | 有 | 1 | 66.0 | 18.0 | | | | | | | | 1 | |
| T814 | | 無 | 1 | 71.0 | 9.0 | | | | | | | | 1 | |
| T814 | 術後腹腔内膿瘍 | 有 | 1 | 70.0 | 13.0 | | | | | | | 1 | | |
| T814 | 創部膿瘍(術後) | 有 | 1 | 23.0 | 15.0 | | | | 1 | | | | | |
| T818 | 吻合部狭窄 | 有 | 1 | 87.0 | 9.0 | | | | | | | | | 1 |
| T820 | 人工弁不全の疑い | 無 | 1 | 76.0 | 3.0 | | | | | | | | 1 | |

| ICD-10 | 小分類 | 手術の有無 | 総数(人) | 平均年齢(才) | 在院日数の平均(日) | 年齢階層 | | | | | | | | |
|--------|-------------------|-------|-------|---------|------------|------|------|-------|--------|--------|--------|--------|------|----|
| | | | | | | 0~2才 | 3~5才 | 6~15才 | 16~20才 | 21~40才 | 41~60才 | 61~79才 | 80才~ | |
| T821 | ペースメーカーリード断線 | 有 | 1 | 72.0 | 6.0 | | | | | | | | 1 | |
| T821 | ペースメーカー電池消耗 | 有 | 15 | 84.3 | 6.9 | | | | | 1 | | | 2 | 12 |
| T821 | 植込型除細動器電池消耗 | 有 | 5 | 71.2 | 10.8 | | | | | | | | 5 | |
| T825 | 植込型カテーテルポート閉塞 | 無 | 1 | 88.0 | 5.0 | | | | | | | | | 1 |
| T826 | 人工弁感染 | 無 | 1 | 81.0 | 107.0 | | | | | | | | | 1 |
| T827 | ペースメーカー植え込み後感染症 | 無 | 2 | 81.0 | 6.0 | | | | | | | | | 2 |
| T827 | 移植人工血管感染 | 有 | 3 | 73.3 | 97.0 | | | | | | 1 | 1 | 1 | |
| | | 無 | 1 | 86.0 | 37.0 | | | | | | | | | 1 |
| T827 | 移植人工血管感染の疑い | 無 | 1 | 83.0 | 14.0 | | | | | | | | | 1 |
| T827 | 中心静脈カテーテル感染症 | 有 | 1 | 77.0 | 9.0 | | | | | | | | 1 | |
| T828 | ペースメーカー植込後創部血腫 | 有 | 1 | 79.0 | 7.0 | | | | | | | | 1 | |
| T828 | 透析シャント狭窄 | 有 | 1 | 73.0 | 8.0 | | | | | | | | 1 | |
| T828 | 透析シャント閉塞 | 有 | 2 | 68.5 | 3.5 | | | | | | 1 | | | 1 |
| T840 | 人工股関節脱臼 | 有 | 3 | 83.3 | 11.0 | | | | | | | | | 3 |
| T842 | ワイヤーによる胸骨周囲炎 | 有 | 3 | 72.7 | 8.0 | | | | | | | | 2 | 1 |
| T850 | VPシャント機能不全 | 無 | 1 | 10.0 | 5.0 | | | 1 | | | | | | |
| T857 | VPシャント感染症の疑い | 無 | 1 | 2.0 | 6.0 | 1 | | | | | | | | |
| T860 | 慢性移植片対宿主病 | 無 | 1 | 69.0 | 44.0 | | | | | | | | 1 | |
| T861 | 腎移植急性拒絶反応 | 無 | 4 | 65.5 | 4.3 | | | | | | 1 | | 3 | |
| T861 | 腎移植急性拒絶反応の疑い | 無 | 2 | 45.0 | 2.5 | | | | | | 2 | | | |
| T873 | 環指断端神経腫 | 有 | 1 | 30.0 | 2.0 | | | | | 1 | | | | |
| T874 | 大腿切断端感染症 | 有 | 1 | 62.0 | 13.0 | | | | | | | | 1 | |
| T885 | 麻酔覚醒遅延 | 無 | 1 | 11.0 | 2.0 | | | 1 | | | | | | |
| T886 | 造影剤アレルギー | 無 | 1 | 80.0 | 2.0 | | | | | | | | | 1 |
| T886 | 造影剤ショック | 無 | 2 | 68.5 | 3.0 | | | | | | 1 | | | 1 |
| T886 | 薬剤によるアナフィラキシーショック | 無 | 1 | 72.0 | 2.0 | | | | | | | | 1 | |
| T887 | 薬剤アレルギー | 無 | 1 | 38.0 | 2.0 | | | | | 1 | | | | |
| T888 | 術後疼痛 | 無 | 1 | 14.0 | 2.0 | | | 1 | | | | | | |
| Y842 | 放射線性下顎骨髄炎 | 有 | 1 | 70.0 | 14.0 | | | | | | | | 1 | |
| Z520 | 末梢血幹細胞移植ドナー | 有 | 5 | 39.8 | 5.8 | | | | | 3 | 2 | | | |
| Z523 | 骨髄移植ドナー | 有 | 5 | 40.8 | 4.0 | | | | | 2 | 3 | | | |
| | | 無 | 1 | 66.0 | 3.0 | | | | | | | | 1 | |
| Z524 | 腎移植ドナー | 有 | 20 | 58.7 | 13.3 | | | | | 1 | 8 | 11 | | |
| | | 無 | 3 | 56.3 | 5.7 | | | | | | 1 | 2 | | |

2 外来患者数(前年度対比)

上段: 30年度
下段: 令和元年度

| 診療科 | 4月 | 5月 | 6月 | 7月 | 8月 | 9月 | 10月 | 11月 | 12月 | 1月 | 2月 | 3月 | 合計 |
|--------------------|---------------|---------------|---------------|---------------|---------------|---------------|---------------|---------------|---------------|---------------|---------------|---------------|----------------|
| 総合診療科 | 510 | 594 | 579 | 571 | 624 | 525 | 585 | 500 | 493 | 491 | 422 | 417 | 6,311 |
| | 457 | 483 | 428 | 514 | 486 | 475 | 455 | 438 | 457 | 409 | 394 | 368 | 5,364 |
| 心療内科 | 0 | 0 | 0 | 0 | 0 | 0 | 0 | 0 | 0 | 0 | 0 | 0 | 0 |
| | 0 | 0 | 0 | 0 | 0 | 0 | 0 | 0 | 0 | 0 | 0 | 0 | 0 |
| 精神科 | 81 | 84 | 86 | 81 | 103 | 73 | 100 | 83 | 100 | 92 | 88 | 101 | 1,072 |
| | 77 | 87 | 68 | 103 | 86 | 83 | 83 | 68 | 91 | 86 | 64 | 94 | 990 |
| 地域医療科 | 8 | 7 | 8 | 9 | 8 | 8 | 8 | 9 | 6 | 7 | 9 | 4 | 91 |
| | 6 | 7 | 6 | 5 | 5 | 5 | 6 | 9 | 6 | 7 | 6 | 6 | 74 |
| 血液内科・輸血科 | 593 | 717 | 668 | 692 | 667 | 624 | 696 | 730 | 722 | 744 | 702 | 780 | 8,335 |
| | 755 | 744 | 749 | 823 | 768 | 731 | 791 | 714 | 744 | 744 | 720 | 698 | 8,981 |
| 代謝・内分泌科 | 302 | 349 | 344 | 358 | 368 | 344 | 383 | 390 | 413 | 384 | 372 | 403 | 4,410 |
| | 377 | 394 | 389 | 459 | 412 | 406 | 446 | 442 | 465 | 438 | 403 | 454 | 5,085 |
| 放射線療法科 | 169 | 200 | 291 | 265 | 230 | 203 | 345 | 371 | 242 | 278 | 423 | 293 | 3,310 |
| | 347 | 297 | 354 | 361 | 403 | 217 | 244 | 259 | 261 | 271 | 355 | 498 | 3,867 |
| 感染症科 | 0 | 0 | 0 | 0 | 0 | 0 | 0 | 0 | 0 | 0 | 0 | 0 | 0 |
| | 0 | 0 | 0 | 0 | 0 | 0 | 0 | 0 | 0 | 0 | 0 | 1 | 1 |
| 腫瘍内科 | 395 | 472 | 462 | 415 | 414 | 398 | 477 | 425 | 382 | 392 | 385 | 370 | 4,987 |
| | 426 | 384 | 382 | 486 | 354 | 402 | 429 | 369 | 335 | 359 | 287 | 369 | 4,582 |
| ペインクリニック科 | 275 | 338 | 302 | 300 | 366 | 331 | 357 | 334 | 354 | 338 | 301 | 328 | 3,924 |
| | 352 | 332 | 286 | 334 | 311 | 312 | 331 | 303 | 334 | 288 | 246 | 270 | 3,699 |
| 放射線科 | 15 | 19 | 16 | 24 | 26 | 19 | 29 | 33 | 27 | 24 | 25 | 27 | 284 |
| | 30 | 36 | 41 | 41 | 33 | 42 | 43 | 43 | 55 | 47 | 43 | 34 | 488 |
| 神経内科 | 74 | 74 | 84 | 90 | 69 | 93 | 91 | 79 | 97 | 75 | 90 | 96 | 1,012 |
| | 84 | 67 | 92 | 84 | 80 | 88 | 85 | 82 | 82 | 73 | 81 | 88 | 986 |
| 脳神経外科 | 284 | 296 | 326 | 270 | 333 | 242 | 285 | 301 | 266 | 242 | 268 | 283 | 3,396 |
| | 247 | 248 | 295 | 263 | 243 | 218 | 268 | 259 | 299 | 228 | 217 | 232 | 3,017 |
| 眼科 | 460 | 467 | 508 | 521 | 520 | 558 | 555 | 539 | 549 | 535 | 515 | 629 | 6,356 |
| | 551 | 547 | 599 | 701 | 589 | 648 | 659 | 639 | 690 | 580 | 545 | 539 | 7,287 |
| 耳鼻咽喉科 | 977 | 896 | 750 | 873 | 824 | 724 | 911 | 816 | 860 | 801 | 761 | 857 | 10,050 |
| | 793 | 738 | 732 | 812 | 721 | 678 | 672 | 695 | 851 | 650 | 639 | 711 | 8,692 |
| 歯科口腔外科 | 1,422 | 1,749 | 1,602 | 1,605 | 1,575 | 1,317 | 1,727 | 1,552 | 1,505 | 1,463 | 1,458 | 1,612 | 18,587 |
| | 1,599 | 1,466 | 1,567 | 1,792 | 1,606 | 1,473 | 1,712 | 1,538 | 1,439 | 1,355 | 1,443 | 1,532 | 18,522 |
| 呼吸器内科 | 331 | 299 | 332 | 328 | 318 | 290 | 323 | 348 | 332 | 307 | 317 | 366 | 3,891 |
| | 328 | 354 | 336 | 384 | 358 | 392 | 374 | 405 | 400 | 365 | 361 | 369 | 4,426 |
| 呼吸器外科 | 255 | 291 | 249 | 276 | 326 | 279 | 311 | 289 | 299 | 292 | 292 | 307 | 3,466 |
| | 296 | 302 | 295 | 333 | 324 | 293 | 281 | 260 | 258 | 278 | 248 | 259 | 3,427 |
| 循環器内科 | 693 | 778 | 715 | 707 | 696 | 696 | 790 | 730 | 725 | 676 | 679 | 683 | 8,568 |
| | 694 | 701 | 659 | 701 | 567 | 616 | 565 | 499 | 555 | 493 | 476 | 520 | 7,046 |
| 心血管外科 | 277 | 375 | 337 | 376 | 292 | 301 | 356 | 334 | 329 | 336 | 273 | 311 | 3,897 |
| | 320 | 327 | 290 | 362 | 285 | 297 | 333 | 324 | 305 | 300 | 281 | 273 | 3,697 |
| 乳腺・甲状腺外科 | 364 | 304 | 347 | 372 | 380 | 399 | 424 | 419 | 390 | 339 | 367 | 414 | 4,519 |
| | 406 | 420 | 351 | 435 | 420 | 392 | 393 | 407 | 461 | 475 | 421 | 431 | 5,012 |
| 消化器内科 | 344 | 379 | 314 | 354 | 399 | 297 | 450 | 423 | 396 | 337 | 370 | 422 | 4,485 |
| | 418 | 417 | 388 | 459 | 373 | 407 | 453 | 431 | 453 | 436 | 392 | 397 | 5,024 |
| 消化器外科・一般外科 | 1,003 | 1,046 | 996 | 1,052 | 1,117 | 971 | 1,075 | 968 | 1,008 | 939 | 942 | 967 | 12,084 |
| | 1,058 | 1,014 | 1,013 | 1,033 | 1,011 | 944 | 1,076 | 1,049 | 1,084 | 1,012 | 922 | 1,036 | 12,252 |
| 泌尿器科 | 554 | 536 | 587 | 615 | 578 | 595 | 644 | 565 | 542 | 511 | 485 | 571 | 6,783 |
| | 557 | 530 | 522 | 509 | 555 | 477 | 510 | 505 | 534 | 522 | 465 | 470 | 6,156 |
| 腎臓内科・膠原病科 | 319 | 344 | 311 | 369 | 377 | 290 | 356 | 331 | 345 | 335 | 296 | 320 | 3,993 |
| | 305 | 311 | 305 | 361 | 335 | 281 | 381 | 310 | 363 | 342 | 308 | 348 | 3,950 |
| 婦人科 | 651 | 659 | 609 | 663 | 655 | 564 | 727 | 652 | 669 | 643 | 621 | 669 | 7,782 |
| | 679 | 667 | 626 | 666 | 628 | 625 | 712 | 638 | 650 | 639 | 626 | 641 | 7,797 |
| 生殖医療科 | 225 | 292 | 248 | 271 | 249 | 256 | 297 | 255 | 219 | 228 | 212 | 234 | 2,986 |
| | 246 | 279 | 262 | 300 | 241 | 280 | 300 | 261 | 245 | 235 | 246 | 286 | 3,181 |
| 移植外科 | 184 | 212 | 209 | 272 | 224 | 220 | 235 | 201 | 226 | 220 | 193 | 198 | 2,594 |
| | 201 | 226 | 182 | 235 | 214 | 200 | 238 | 196 | 214 | 225 | 175 | 212 | 2,518 |
| 救命救急科 | 730 | 840 | 739 | 880 | 776 | 833 | 699 | 651 | 778 | 1,043 | 639 | 745 | 9,353 |
| | 729 | 835 | 727 | 708 | 768 | 755 | 703 | 685 | 716 | 844 | 687 | 596 | 8,753 |
| 集中治療科 | 2 | 4 | 0 | 1 | 2 | 0 | 1 | 0 | 3 | 3 | 3 | 4 | 23 |
| | 2 | 3 | 1 | 1 | 2 | 0 | 5 | 2 | 0 | 2 | 1 | 2 | 21 |
| 麻酔科 | 0 | 1 | 2 | 0 | 0 | 1 | 3 | 1 | 0 | 0 | 2 | 0 | 10 |
| | 2 | 0 | 1 | 2 | 2 | 4 | 2 | 3 | 5 | 0 | 3 | 3 | 27 |
| 小児科 | 1,258 | 1,321 | 1,307 | 1,413 | 1,544 | 1,248 | 1,368 | 1,469 | 1,409 | 1,280 | 1,248 | 1,451 | 16,316 |
| | 1,340 | 1,261 | 1,223 | 1,410 | 1,466 | 1,264 | 1,395 | 1,343 | 1,451 | 1,258 | 1,128 | 1,175 | 15,714 |
| 小児外科 | 200 | 187 | 175 | 227 | 271 | 163 | 170 | 151 | 164 | 143 | 164 | 203 | 2,218 |
| | 196 | 160 | 167 | 226 | 196 | 187 | 165 | 159 | 201 | 184 | 165 | 158 | 2,164 |
| 産科 | 772 | 814 | 783 | 782 | 890 | 716 | 781 | 756 | 750 | 725 | 701 | 716 | 9,186 |
| | 744 | 746 | 661 | 821 | 763 | 755 | 814 | 721 | 756 | 710 | 637 | 708 | 8,836 |
| 皮膚科 | 535 | 579 | 571 | 590 | 574 | 519 | 594 | 575 | 551 | 508 | 499 | 527 | 6,622 |
| | 546 | 502 | 510 | 592 | 575 | 485 | 597 | 500 | 514 | 483 | 453 | 478 | 6,235 |
| 整形外科 | 664 | 743 | 708 | 723 | 750 | 667 | 775 | 758 | 721 | 672 | 727 | 727 | 8,683 |
| | 686 | 709 | 758 | 852 | 794 | 770 | 753 | 747 | 786 | 731 | 693 | 706 | 8,985 |
| 形成外科 | 151 | 153 | 172 | 205 | 274 | 193 | 203 | 209 | 183 | 184 | 171 | 187 | 2,285 |
| | 206 | 198 | 160 | 210 | 232 | 182 | 202 | 198 | 218 | 207 | 204 | 165 | 2,382 |
| 緩和ケア内科 | 154 | 157 | 179 | 162 | 173 | 137 | 178 | 170 | 177 | 154 | 152 | 152 | 1,945 |
| | 143 | 146 | 121 | 186 | 149 | 105 | 159 | 156 | 152 | 158 | 138 | 147 | 1,760 |
| 児童精神科 | 219 | 246 | 232 | 259 | 257 | 192 | 258 | 250 | 249 | 245 | 230 | 269 | 2,906 |
| | 215 | 202 | 200 | 209 | 210 | 209 | 224 | 209 | 229 | 224 | 203 | 252 | 2,586 |
| 30年度合計 | 15,450 | 16,822 | 16,148 | 16,971 | 17,249 | 15,286 | 17,567 | 16,667 | 16,535 | 16,035 | 15,347 | 16,643 | 196,720 |
| 令和元年度合計 | 16,418 | 16,140 | 15,746 | 17,773 | 16,565 | 15,698 | 16,859 | 15,866 | 16,659 | 15,858 | 14,876 | 15,526 | 193,584 |
| 30年度検診等合計 | 427 | 386 | 365 | 356 | 418 | 386 | 393 | 337 | 342 | 328 | 322 | 363 | 4,423 |
| 令和元年度検診等合計 | 352 | 387 | 327 | 402 | 339 | 339 | 365 | 283 | 302 | 320 | 279 | 315 | 4,010 |
| 増減数 | 968 | -682 | -402 | 802 | -684 | 412 | -708 | -801 | 124 | -377 | -671 | -1,117 | -3,136 |
| 増減率 | 6.3% | -4.1% | -2.5% | 4.7% | -4.0% | 2.7% | -4.0% | -4.8% | 0.7% | -2.4% | -4.4% | -6.7% | -1.6% |
| 増減数…令和元年度合計-30年度合計 | | | | | | | | | | | | | |
| 増減率…増減数/30年度合計 | | | | | | | | | | | | | |

3 全科疾病分類別上位頻度表

| I 感染症及び寄生虫症 | | ICDコード | 件数 | % |
|-------------|---------------------------------|--------|-----|--------|
| 1 | その他の胃腸炎及び大腸炎, 感染症及び詳細不明の原因によるもの | A09 | 49 | 24.9% |
| 2 | ウイルス性及びその他の明示された腸管感染症 | A08 | 24 | 12.2% |
| 3 | その他の敗血症 | A41 | 23 | 11.7% |
| 4 | 带状疱疹[带状疱疹] | B02 | 15 | 7.6% |
| 5 | 部位不明のウイルス感染症 | B34 | 15 | 7.6% |
| 6 | 呼吸器結核, 細菌学的又は組織学的に確認されたもの | A15 | 12 | 6.1% |
| 7 | 伝染性単核症 | B27 | 11 | 5.6% |
| 8 | ヘルペスウイルス[単純ヘルペス] 感染症 | B00 | 6 | 3.0% |
| 9 | アスペルギルス症 | B44 | 5 | 2.5% |
| 10 | その他の非結核性抗酸菌による感染症 | A31 | 5 | 2.5% |
| 11 | その他 | | 32 | 16.2% |
| | 合計 | | 197 | 100.0% |

| II 新生物<腫瘍> | | ICDコード | 件数 | % |
|------------|------------------|--------|-------|--------|
| 1 | 気管支及び肺の悪性新生物<腫瘍> | C34 | 505 | 12.7% |
| 2 | 食道の悪性新生物<腫瘍> | C15 | 254 | 6.4% |
| 3 | 胃の悪性新生物<腫瘍> | C16 | 215 | 5.4% |
| 4 | 結腸の悪性新生物<腫瘍> | C18 | 189 | 4.8% |
| 5 | 非濾胞性リンパ腫 | C83 | 187 | 4.7% |
| 6 | 前立腺の悪性新生物<腫瘍> | C61 | 172 | 4.3% |
| 7 | 乳房の悪性新生物<腫瘍> | C50 | 152 | 3.8% |
| 8 | 膀胱の悪性新生物<腫瘍> | C25 | 142 | 3.6% |
| 9 | 骨髄異形成症候群 | D46 | 138 | 3.5% |
| 10 | 卵巣の悪性新生物<腫瘍> | C56 | 134 | 3.4% |
| 11 | その他 | | 1,877 | 47.3% |
| | 合計 | | 3,965 | 100.0% |

| III 血液及び造血器の疾患並びに免疫機構の障害 | | ICDコード | 件数 | % |
|--------------------------|------------------------------|--------|-----|--------|
| 1 | 紫斑病及びその他の出血性病態 | D69 | 49 | 48.0% |
| 2 | その他の無形成性貧血 | D61 | 14 | 13.7% |
| 3 | サルコイドーシス | D86 | 9 | 8.8% |
| 4 | リンパ細網組織及び細網組織球組織のその他の明示された疾患 | D76 | 6 | 5.9% |
| 5 | その他の凝固障害 | D68 | 6 | 5.9% |
| 6 | 後天性溶血性貧血 | D59 | 5 | 4.9% |
| 7 | 播種性血管内凝固症候群[脱線維素症候群] | D65 | 3 | 2.9% |
| 8 | 白血球のその他の障害 | D72 | 3 | 2.9% |
| 9 | 鉄欠乏性貧血 | D50 | 2 | 2.0% |
| 10 | その他の免疫機構の障害、他に分類されないもの | D89 | 2 | 2.0% |
| 11 | その他 | | 3 | 2.9% |
| | 合計 | | 102 | 100.0% |

| IV 内分泌, 栄養及び代謝疾患 | | ICDコード | 件数 | % |
|------------------|-----------------------------------|--------|-----|--------|
| 1 | その他の非中毒性甲状腺腫 | E04 | 51 | 24.2% |
| 2 | 2型<インスリン非依存性>糖尿病<NIDDM> | E11 | 42 | 19.9% |
| 3 | その他の体液, 電解質及び酸塩基平衡障害 | E87 | 28 | 13.3% |
| 4 | 体液量減少(症) | E86 | 12 | 5.7% |
| 5 | 甲状腺中毒症[甲状腺機能亢進症] | E05 | 11 | 5.2% |
| 6 | アルドステロン症 | E26 | 10 | 4.7% |
| 7 | その他のアミノ酸代謝障害 | E72 | 9 | 4.3% |
| 8 | 副甲状腺<上皮小体>機能亢進症及びその他の副甲状腺<上皮小体>障害 | E21 | 9 | 4.3% |
| 9 | 下垂体機能低下及びその他の下垂体障害 | E23 | 7 | 3.3% |
| 10 | その他の明示された糖尿病 | E13 | 5 | 2.4% |
| 11 | その他 | | 27 | 12.8% |
| | 合計 | | 211 | 100.0% |

| V 精神及び行動の障害 | | ICDコード | 件数 | % |
|-------------|-------------------------|--------|----|-------|
| 1 | 統合失調症 | F20 | 8 | 12.7% |
| 2 | 多動性障害 | F90 | 7 | 11.1% |
| 3 | 双極性感情障害<躁うつ病> | F31 | 7 | 11.1% |
| 4 | アルコール使用<飲酒>による精神及び行動の障害 | F10 | 6 | 9.5% |
| 5 | 重度ストレスへの反応及び適応障害 | F43 | 6 | 9.5% |
| 6 | 解離性[転換性]障害 | F44 | 6 | 9.5% |
| 7 | 広汎性発達障害 | F84 | 3 | 4.8% |
| 8 | 軽度知的障害<精神遅滞> | F70 | 3 | 4.8% |
| 9 | 他に分類されるその他の疾患の認知症 | F02 | 3 | 4.8% |

| | | | | |
|----|------|-----|----|--------|
| 10 | 摂食障害 | F50 | 3 | 4.8% |
| 11 | その他 | | 11 | 17.5% |
| | 合計 | | 63 | 100.0% |

| VI | 神経系の疾患 | ICDコード | 件数 | % |
|----|--------------------|--------|-----|--------|
| 1 | てんかん | G40 | 93 | 40.3% |
| 2 | 脊髄性筋萎縮症及び関連症候群 | G12 | 17 | 7.4% |
| 3 | 顔面神経障害 | G51 | 13 | 5.6% |
| 4 | その他及び詳細不明の原因による髄膜炎 | G03 | 11 | 4.8% |
| 5 | 上肢の単ニューロパチ<シ>ー | G56 | 11 | 4.8% |
| 6 | 水頭症 | G91 | 11 | 4.8% |
| 7 | 脳のその他の障害 | G93 | 11 | 4.8% |
| 8 | 睡眠障害 | G47 | 11 | 4.8% |
| 9 | 一過性脳虚血発作及び関連症候群 | G45 | 7 | 3.0% |
| 10 | その他の脊髄疾患 | G95 | 5 | 2.2% |
| 11 | その他 | | 41 | 17.7% |
| | 合計 | | 231 | 100.0% |

| VII | 眼及び付属器の疾患 | ICDコード | 件数 | % |
|-----|----------------------------|--------|-----|--------|
| 1 | 老人性白内障 | H25 | 96 | 57.1% |
| 2 | 眼瞼のその他の障害 | H02 | 20 | 11.9% |
| 3 | その他の斜視 | H50 | 11 | 6.5% |
| 4 | その他の網膜障害 | H35 | 7 | 4.2% |
| 5 | 緑内障 | H40 | 5 | 3.0% |
| 6 | 他に分類される疾患における眼及び付属器のその他の障害 | H58 | 5 | 3.0% |
| 7 | その他の白内障 | H26 | 5 | 3.0% |
| 8 | 網膜剥離及び裂孔 | H33 | 3 | 1.8% |
| 9 | 結膜のその他の障害 | H11 | 2 | 1.2% |
| 10 | 硝子体の障害 | H43 | 2 | 1.2% |
| 11 | その他 | | 12 | 7.1% |
| | 合計 | | 168 | 100.0% |

| VIII | 耳及び乳様突起の疾患 | ICDコード | 件数 | % |
|------|------------------|--------|----|--------|
| 1 | 前庭機能障害 | H81 | 32 | 41.6% |
| 2 | 化膿性及び詳細不明の中耳炎 | H66 | 13 | 16.9% |
| 3 | 中耳真珠腫 | H71 | 12 | 15.6% |
| 4 | 非化膿性中耳炎 | H65 | 7 | 9.1% |
| 5 | その他の難聴 | H91 | 7 | 9.1% |
| 6 | 乳(様)突(起)炎及び関連病態 | H70 | 2 | 2.6% |
| 7 | 他に分類される疾患における中耳炎 | H67 | 1 | 1.3% |
| 8 | 伝音及び感音難聴 | H90 | 1 | 1.3% |
| 9 | 外耳炎 | H60 | 1 | 1.3% |
| 10 | その他の内耳疾患 | H83 | 1 | 1.3% |
| | 合計 | | 77 | 100.0% |

| IX | 循環器系の疾患 | ICDコード | 件数 | % |
|----|----------------|--------|-------|--------|
| 1 | 狭心症 | I20 | 604 | 27.3% |
| 2 | 脳梗塞 | I63 | 252 | 11.4% |
| 3 | 大動脈瘤及び解離 | I71 | 143 | 6.5% |
| 4 | 慢性虚血性心疾患 | I25 | 134 | 6.1% |
| 5 | 心不全 | I50 | 131 | 5.9% |
| 6 | 非リウマチ性大動脈弁障害 | I35 | 127 | 5.7% |
| 7 | 脳内出血 | I61 | 95 | 4.3% |
| 8 | 心停止 | I46 | 95 | 4.3% |
| 9 | 急性心筋梗塞 | I21 | 73 | 3.3% |
| 10 | アテローム<粥状>硬化(症) | I70 | 72 | 3.3% |
| 11 | その他 | | 485 | 21.9% |
| | 合計 | | 2,211 | 100.0% |

| X | 呼吸器系の疾患 | ICDコード | 件数 | % |
|---|-------------------|--------|-----|-------|
| 1 | 急性気管支炎 | J20 | 149 | 19.1% |
| 2 | 細菌性肺炎、他に分類されないもの | J15 | 109 | 14.0% |
| 3 | 固形物及び液状物による肺臓炎 | J69 | 83 | 10.6% |
| 4 | 扁桃及びアデノイドの慢性疾患 | J35 | 45 | 5.8% |
| 5 | その他の間質性肺疾患 | J84 | 43 | 5.5% |
| 6 | 慢性副鼻腔炎 | J32 | 35 | 4.5% |
| 7 | 気胸 | J93 | 33 | 4.2% |
| 8 | ウイルス肺炎、他に分類されないもの | J12 | 33 | 4.2% |

| | | | | |
|----|--------------------|-----|-----|--------|
| 9 | 肺炎, 病原体不詳 | J18 | 33 | 4.2% |
| 10 | 多部位及び部位不明の急性上気道感染症 | J06 | 26 | 3.3% |
| 11 | その他 | | 192 | 24.6% |
| | 合計 | | 781 | 100.0% |

| XI 消化器系の疾患 | | ICDコード | 件数 | % |
|------------|---------------------------|--------|-------|--------|
| 1 | 胆石症 | K80 | 227 | 18.0% |
| 2 | そけい<崟径>ヘルニア | K40 | 107 | 8.5% |
| 3 | 消化器系の処置後障害, 他に分類されないもの | K91 | 93 | 7.4% |
| 4 | 胆道のその他の疾患 | K83 | 85 | 6.7% |
| 5 | 麻痺性イレウス及び腸閉塞, ヘルニアを伴わないもの | K56 | 79 | 6.3% |
| 6 | 腸の憩室性疾患 | K57 | 74 | 5.9% |
| 7 | 急性虫垂炎 | K35 | 60 | 4.7% |
| 8 | 腸のその他の疾患 | K63 | 36 | 2.8% |
| 9 | 胃潰瘍 | K25 | 31 | 2.5% |
| 10 | 消化器系のその他の疾患 | K92 | 30 | 2.4% |
| 11 | その他 | | 442 | 35.0% |
| | 合計 | | 1,264 | 100.0% |

| XII 皮膚及び皮下組織の疾患 | | ICDコード | 件数 | % |
|-----------------|-----------------------------|--------|----|--------|
| 1 | 蜂巣炎<蜂窩織炎> | L03 | 37 | 40.2% |
| 2 | 皮膚の萎縮性障害 | L90 | 9 | 9.8% |
| 3 | 皮膚膿瘍, せつ<フルンケル>及びよう<カルブンケル> | L02 | 8 | 8.7% |
| 4 | 多形紅斑 | L51 | 6 | 6.5% |
| 5 | 摂取物質による皮膚炎 | L27 | 6 | 6.5% |
| 6 | 褥瘡性潰瘍及び圧迫領域 | L89 | 4 | 4.3% |
| 7 | 下肢の潰瘍, 他に分類されないもの | L97 | 3 | 3.3% |
| 8 | 皮膚の肥厚性障害 | L91 | 3 | 3.3% |
| 9 | 急性リンパ節炎 | L04 | 3 | 3.3% |
| 10 | アポクリン汗腺の障害 | L75 | 3 | 3.3% |
| 11 | その他 | | 10 | 10.9% |
| | 合計 | | 92 | 100.0% |

| XIII 筋骨格系及び結合組織の疾患 | | ICDコード | 件数 | % |
|--------------------|-------------------|--------|-----|--------|
| 1 | その他の脊椎障害 | M48 | 298 | 33.2% |
| 2 | 脊椎症 | M47 | 122 | 13.6% |
| 3 | その他の椎間板障害 | M51 | 119 | 13.3% |
| 4 | その他の変形性脊柱障害 | M43 | 110 | 12.2% |
| 5 | 結節性多発(性)動脈炎及び関連病態 | M30 | 39 | 4.3% |
| 6 | 膝関節症[膝の関節症] | M17 | 36 | 4.0% |
| 7 | 股関節症[股関節部の関節症] | M16 | 29 | 3.2% |
| 8 | 頸部椎間板障害 | M50 | 15 | 1.7% |
| 9 | 骨の癒合障害 | M84 | 13 | 1.4% |
| 10 | 骨髄炎 | M86 | 12 | 1.3% |
| 11 | その他 | | 105 | 11.7% |
| | 合計 | | 898 | 100.0% |

| XIV 腎尿路生殖器系の疾患 | | ICDコード | 件数 | % |
|----------------|------------------|--------|-----|--------|
| 1 | 前立腺肥大(症) | N40 | 122 | 15.1% |
| 2 | 慢性腎不全 | N18 | 110 | 13.6% |
| 3 | 閉塞性尿路疾患及び逆流性尿路疾患 | N13 | 71 | 8.8% |
| 4 | 腎結石及び尿管結石 | N20 | 66 | 8.2% |
| 5 | 急性尿細管間質性腎炎 | N10 | 54 | 6.7% |
| 6 | 子宮頸(部)の異形成 | N87 | 49 | 6.1% |
| 7 | 尿路系のその他の障害 | N39 | 37 | 4.6% |
| 8 | 反復性及び持続性血尿 | N02 | 36 | 4.5% |
| 9 | 子宮内膜症 | N80 | 33 | 4.1% |
| 10 | 急性腎不全 | N17 | 25 | 3.1% |
| 11 | その他 | | 205 | 25.4% |
| | 合計 | | 808 | 100.0% |

| XV 妊娠, 分娩及び産褥 | | ICDコード | 件数 | % |
|---------------|-----------------------------|--------|-----|-------|
| 1 | 単胎自然分娩 | O80 | 260 | 30.8% |
| 2 | 既知の母体骨盤臓器の異常又はその疑いのための母体ケア | O34 | 139 | 16.5% |
| 3 | 偽陣痛 | O47 | 82 | 9.7% |
| 4 | 娩出力の異常 | O62 | 47 | 5.6% |
| 5 | 胎児ストレス[仮死<ジストレス>]を合併する分娩 | O68 | 45 | 5.3% |
| 6 | その他の既知の胎児側の問題又はその疑いのための母体ケア | O36 | 29 | 3.4% |

| | | | | |
|----|------------------------|-----|-----|--------|
| 7 | 切迫早産及び早産 | O60 | 28 | 3.3% |
| 8 | 子癇前症 | O14 | 24 | 2.8% |
| 9 | 多胎妊娠 | O30 | 19 | 2.3% |
| 10 | 既知の胎位異常またはその疑いのための母体ケア | O32 | 16 | 1.9% |
| 11 | その他 | | 155 | 18.4% |
| | 合計 | | 844 | 100.0% |

| | | | | |
|----------------|---------------------------------|--------|-----|--------|
| XVI 周産期に発生した病態 | | ICDコード | 件数 | % |
| 1 | 妊娠期間短縮及び低出産体重に関連する障害、他に分類されないもの | P07 | 110 | 34.3% |
| 2 | 新生児の呼吸窮<促>迫 | P22 | 74 | 23.1% |
| 3 | その他及び詳細不明の原因による新生児黄疸 | P59 | 64 | 19.9% |
| 4 | 新生児の哺乳上の問題 | P92 | 18 | 5.6% |
| 5 | 周産期に発生したその他の呼吸器病態 | P28 | 14 | 4.4% |
| 6 | 出生児仮死 | P21 | 10 | 3.1% |
| 7 | 新生児吸引症候群 | P24 | 9 | 2.8% |
| 8 | 胎児及び新生児に特異的な一過性糖質代謝障害 | P70 | 8 | 2.5% |
| 9 | 新生児のその他の体温調節機能障害 | P81 | 5 | 1.6% |
| 10 | 周産期に特異的なその他の感染症 | P39 | 2 | 0.6% |
| 11 | その他 | | 7 | 2.2% |
| | 合計 | | 321 | 100.0% |

| | | | | |
|--------------------|------------------------|--------|-----|--------|
| XVII 先天奇形変形及び染色体異常 | | ICDコード | 件数 | % |
| 1 | 停留精巣<睾丸> | Q53 | 20 | 18.9% |
| 2 | 循環器系のその他の先天奇形 | Q28 | 9 | 8.5% |
| 3 | 胆嚢、胆管及び肝の先天奇形 | Q44 | 8 | 7.5% |
| 4 | 心(臓)中隔の先天奇形 | Q21 | 6 | 5.7% |
| 5 | 尿道下裂 | Q54 | 6 | 5.7% |
| 6 | 顔面及び頸部のその他の先天奇形 | Q18 | 6 | 5.7% |
| 7 | 合指<趾>(症) | Q70 | 5 | 4.7% |
| 8 | 多系統に及ぶその他の明示された先天奇形症候群 | Q87 | 4 | 3.8% |
| 9 | 先天性水頭症 | Q03 | 4 | 3.8% |
| 10 | 大型動脈の先天奇形 | Q25 | 3 | 2.8% |
| 11 | その他 | | 35 | 33.0% |
| | 合計 | | 106 | 100.0% |

| | | | | |
|---------------------------------------|-----------------------|--------|----|--------|
| XVIII 症状、徴候及び異常臨床所見・異常検査所見で他に分類されないもの | | ICDコード | 件数 | % |
| 1 | けいれん<痙攣>、他に分類されないもの | R56 | 37 | 52.9% |
| 2 | 気道からの出血 | R04 | 9 | 12.9% |
| 3 | 尿閉 | R33 | 5 | 7.1% |
| 4 | 傾眠、昏迷及び昏睡 | R40 | 3 | 4.3% |
| 5 | 腹痛及び骨盤痛 | R10 | 2 | 2.9% |
| 6 | 身体標準発育不足 | R62 | 2 | 2.9% |
| 7 | 失神及び虚脱 | R55 | 2 | 2.9% |
| 8 | 歩行及び移動の異常 | R26 | 1 | 1.4% |
| 9 | ショック、他に分類されないもの | R57 | 1 | 1.4% |
| 10 | その他の身体構造の画像診断における異常所見 | R93 | 1 | 1.4% |
| 11 | その他 | | 7 | 10.0% |
| | 合計 | | 70 | 100.0% |

| | | | | |
|----------------------|-----------------------------|--------|-----|--------|
| XIX 損傷、中毒及びその他の外因の影響 | | ICDコード | 件数 | % |
| 1 | 大腿骨骨折 | S72 | 120 | 12.4% |
| 2 | 頭蓋内損傷 | S06 | 107 | 11.1% |
| 3 | 腰椎及び骨盤の骨折 | S32 | 101 | 10.5% |
| 4 | 下腿の骨折、足首を含む | S82 | 62 | 6.4% |
| 5 | 前腕の骨折 | S52 | 49 | 5.1% |
| 6 | 肩及び上腕の骨折 | S42 | 44 | 4.6% |
| 7 | 肋骨、胸骨及び胸椎骨折 | S22 | 44 | 4.6% |
| 8 | 心臓及び血管のプロステーシス、挿入物及び移植片の合併症 | T82 | 36 | 3.7% |
| 9 | 頭蓋骨及び顔面骨の骨折 | S02 | 32 | 3.3% |
| 10 | 頸部の骨折 | S12 | 30 | 3.1% |
| 11 | その他 | | 339 | 35.2% |
| | 合計 | | 964 | 100.0% |

| | | | | |
|------------------------------|---|--------|----|--------|
| XX 健康状態に影響をおよぼす要因及び保健サービスの利用 | | ICDコード | 件数 | % |
| 1 | 患者の異常反応又は後発合併症を生じたその他の医学的処置で、処置時には事故の記載あり | Y84 | 1 | 100.0% |
| | 合計 | | 1 | 100.0% |

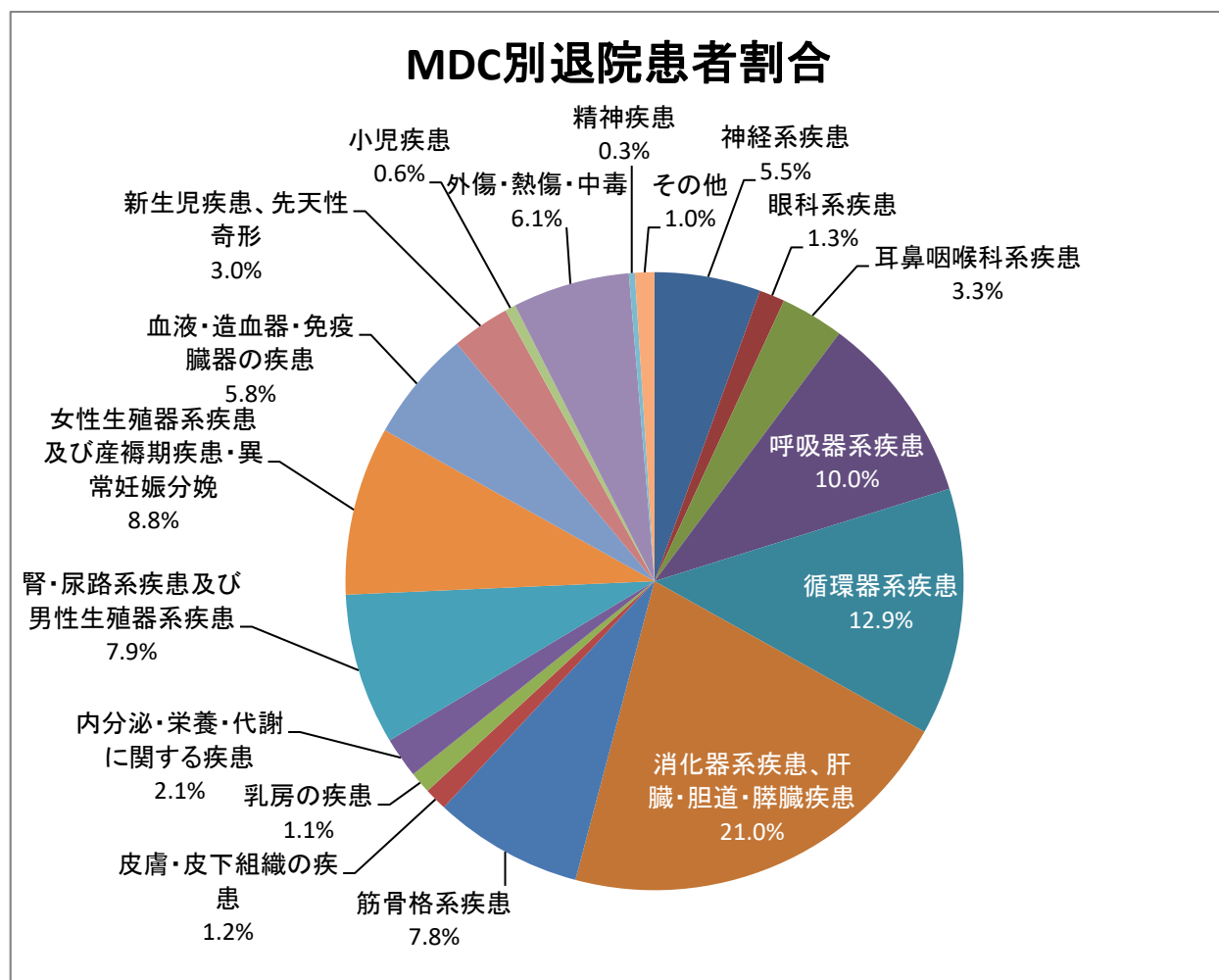
| | | | | |
|-------------------------------|-----------------|--------|----|--------|
| XXI 健康状態に影響をおよぼす要因及び保健サービスの利用 | | ICDコード | 件数 | % |
| 1 | 臓器及び組織の提供者<ドナー> | Z52 | 34 | 100.0% |
| | 合計 | | 34 | 100.0% |

4 DPC統計

(1) MDC別退院患者数

平成31年4月1日～令和2年3月31日退院患者
(自費を除く)

| MDC 番号 | MDC 名称 | 件数 |
|--------|------------------------|--------|
| MDC01 | 神経系疾患 | 702 |
| MDC02 | 眼科系疾患 | 169 |
| MDC03 | 耳鼻咽喉科系疾患 | 419 |
| MDC04 | 呼吸器系疾患 | 1,262 |
| MDC05 | 循環器系疾患 | 1,637 |
| MDC06 | 消化器系疾患、肝臓・胆道・膵臓疾患 | 2,660 |
| MDC07 | 筋骨格系疾患 | 989 |
| MDC08 | 皮膚・皮下組織の疾患 | 151 |
| MDC09 | 乳房の疾患 | 143 |
| MDC10 | 内分泌・栄養・代謝に関する疾患 | 269 |
| MDC11 | 腎・尿路系疾患及び男性生殖器系疾患 | 1,002 |
| MDC12 | 女性生殖器系疾患及び産褥期疾患・異常妊娠分娩 | 1,116 |
| MDC13 | 血液・造血器・免疫臓器の疾患 | 738 |
| MDC14 | 新生児疾患、先天性奇形 | 385 |
| MDC15 | 小児疾患 | 70 |
| MDC16 | 外傷・熱傷・中毒 | 775 |
| MDC17 | 精神疾患 | 39 |
| MDC18 | その他 | 129 |
| 総計 | | 12,655 |



(2) 在院期間別退院患者数

平成31年4月1日～令和2年3月31日退院患者
(自費を除く)

| | 在院期間 | | | | | | | | | 総計 | 平均在院 日数 (日) |
|--------------------------------------|-------|--------|--------|--------|--------|--------|------------|-------------|-------|--------|-------------------|
| | 1～10日 | 11～20日 | 21～30日 | 31～40日 | 41～50日 | 51～60日 | 61～ 90日 | 91～ 180日 | 181日～ | | |
| MDC01 神経系疾患 | 297 | 248 | 84 | 31 | 19 | 12 | 9 | 2 | 0 | 702 | 16.3 |
| MDC02 眼科系疾患 | 144 | 21 | 3 | 0 | 1 | 0 | 0 | 0 | 0 | 169 | 7.9 |
| MDC03 耳鼻咽喉科系疾患 | 288 | 87 | 13 | 3 | 8 | 9 | 10 | 1 | 0 | 419 | 10.4 |
| MDC04 呼吸器系疾患 | 901 | 203 | 88 | 31 | 23 | 9 | 6 | 1 | 0 | 1,262 | 10.1 |
| MDC05 循環器系疾患 | 1,200 | 212 | 113 | 50 | 23 | 11 | 11 | 15 | 2 | 1,637 | 10.4 |
| MDC06 消化器系疾患、肝臓・胆 道・膵臓疾患 | 1,660 | 695 | 173 | 60 | 34 | 15 | 16 | 6 | 1 | 2,660 | 11.4 |
| MDC07 筋骨格系疾患 | 540 | 340 | 72 | 12 | 8 | 5 | 7 | 4 | 1 | 989 | 11.3 |
| MDC08 皮膚・皮下組織の疾患 | 106 | 29 | 7 | 3 | 4 | 1 | 1 | 0 | 0 | 151 | 11.2 |
| MDC09 乳房の疾患 | 121 | 17 | 3 | 2 | | | 0 | 0 | 0 | 143 | 8.1 |
| MDC10 内分泌・栄養・代謝に関 する疾患 | 206 | 41 | 9 | 3 | 3 | 3 | 2 | 1 | 1 | 269 | 9.2 |
| MDC11 腎・尿路系疾患及び男性 生殖器系疾患 | 780 | 125 | 35 | 22 | 9 | 11 | 12 | 7 | 1 | 1,002 | 10.1 |
| MDC12 女性生殖器系疾患及び 産褥期疾患・異常妊娠分 娩 | 924 | 102 | 37 | 20 | 12 | 9 | 9 | 3 | 0 | 1,116 | 10.6 |
| MDC13 血液・造血管器・免疫臓器 の疾患 | 186 | 265 | 145 | 44 | 29 | 11 | 34 | 18 | 6 | 738 | 24.3 |
| MDC14 新生児疾患、先天性奇 形 | 221 | 74 | 33 | 14 | 10 | 7 | 18 | 5 | 3 | 385 | 16.0 |
| MDC15 小児疾患 | 58 | 10 | 2 | 0 | 0 | 0 | 0 | 0 | 0 | 70 | 9.9 |
| MDC16 外傷・熱傷・中毒 | 366 | 274 | 69 | 32 | 11 | 8 | 9 | 5 | 1 | 775 | 13.4 |
| MDC17 精神疾患 | 9 | 4 | 5 | 2 | 1 | 2 | 4 | 9 | 3 | 39 | 54.3 |
| MDC18 その他 | 64 | 38 | 7 | 8 | 2 | 2 | 2 | 5 | 1 | 129 | 14.6 |
| 総計 | 8,071 | 2,785 | 898 | 337 | 197 | 115 | 150 | 82 | 20 | 12,655 | 12.4 |


(3) MDC別年齢別・性別退院患者数

平成31年4月1日～令和2年3月31日退院患者
(自費を除く)

| | 性別 | 年齢階層 | | | | | | | | | | | 総計 |
|----------------------------------|----|-------|-------|-------|-------|-------|-------|-------|-------|-------|-------|---------|--------|
| | | 0～9 | 10～19 | 20～29 | 30～39 | 40～49 | 50～59 | 60～69 | 70～79 | 80～89 | 90～99 | 100～109 | |
| MDC01 神経系疾患 | 男 | 39 | 15 | | 5 | 23 | 50 | 69 | 124 | 63 | 11 | | 399 |
| | 女 | 25 | 15 | 6 | 4 | 21 | 17 | 27 | 74 | 77 | 35 | 2 | 303 |
| MDC02 眼科系疾患 | 男 | 8 | 5 | | | 6 | 5 | 15 | 36 | 17 | 2 | | 94 |
| | 女 | 12 | 1 | | 1 | 1 | 6 | 15 | 24 | 14 | 1 | | 75 |
| MDC03 耳鼻咽喉科系疾患 | 男 | 52 | 13 | 9 | 12 | 16 | 27 | 55 | 50 | 12 | 1 | | 247 |
| | 女 | 39 | 13 | 16 | 8 | 21 | 23 | 20 | 17 | 13 | 2 | | 172 |
| MDC04 呼吸器系疾患 | 男 | 132 | 15 | 4 | 5 | 18 | 60 | 158 | 263 | 131 | 19 | | 805 |
| | 女 | 127 | 10 | 5 | 5 | 19 | 27 | 61 | 121 | 72 | 10 | | 457 |
| MDC05 循環器系疾患 | 男 | 1 | 1 | 1 | 6 | 56 | 101 | 213 | 439 | 250 | 29 | | 1,097 |
| | 女 | 3 | 2 | | 4 | 12 | 33 | 58 | 183 | 189 | 54 | 2 | 540 |
| MDC06 消化器系疾患、 肝臓・胆道・膵臓疾患 | 男 | 106 | 15 | 13 | 14 | 69 | 158 | 517 | 532 | 244 | 19 | | 1,687 |
| | 女 | 76 | 38 | 8 | 27 | 41 | 82 | 171 | 274 | 198 | 58 | | 973 |
| MDC07 筋骨格系疾患 | 男 | 3 | 21 | 17 | 36 | 50 | 68 | 133 | 154 | 72 | 1 | | 555 |
| | 女 | 8 | 11 | 6 | 30 | 19 | 51 | 86 | 120 | 93 | 10 | | 434 |
| MDC08 皮膚・皮下組織の疾患 | 男 | 14 | | 2 | 6 | 8 | 8 | 16 | 18 | 13 | 2 | | 87 |
| | 女 | 12 | 7 | 3 | 4 | 1 | 5 | 9 | 8 | 12 | 3 | | 64 |
| MDC09 乳房の疾患 | 男 | | | | | | | 2 | 1 | 1 | | | 4 |
| | 女 | | | 4 | 8 | 41 | 26 | 28 | 20 | 10 | 2 | | 139 |
| MDC10 内分泌・栄養・代謝に関する疾患 | 男 | 3 | 2 | 1 | 4 | 11 | 7 | 35 | 36 | 24 | 1 | | 124 |
| | 女 | 7 | 6 | 4 | 16 | 19 | 19 | 19 | 32 | 19 | 4 | | 145 |
| MDC11 腎・尿路系疾患及び 男性生殖器系疾患 | 男 | 40 | 16 | 5 | 23 | 30 | 34 | 130 | 294 | 146 | 16 | 1 | 735 |
| | 女 | 11 | 4 | 7 | 8 | 40 | 21 | 38 | 52 | 58 | 22 | 6 | 267 |
| MDC12 女性生殖器系疾患 及び産褥期疾患・異常妊娠分娩 | 男 | | | | | | | | | | | | 0 |
| | 女 | | 9 | 149 | 469 | 207 | 125 | 46 | 96 | 15 | | | 1,116 |
| MDC13 血液・造血器・免疫臓器の疾患 | 男 | 29 | 2 | 10 | 18 | 17 | 28 | 83 | 144 | 70 | 3 | | 404 |
| | 女 | 20 | 4 | 4 | 9 | 3 | 22 | 90 | 132 | 45 | 5 | | 334 |
| MDC14 新生児疾患、先天性奇形 | 男 | 200 | 7 | | | | | | 2 | | | | 209 |
| | 女 | 164 | 4 | 2 | | | 5 | | | 1 | | | 176 |
| MDC15 小児疾患 | 男 | 44 | 1 | | | | | | | | | | 45 |
| | 女 | 25 | | | | | | | | | | | 25 |
| MDC16 外傷・熱傷・中毒 | 男 | 20 | 29 | 18 | 21 | 36 | 41 | 68 | 80 | 71 | 17 | | 401 |
| | 女 | 12 | 14 | 13 | 10 | 14 | 22 | 50 | 82 | 96 | 61 | | 374 |
| MDC17 精神疾患 | 男 | 3 | 7 | 5 | 1 | 2 | | 5 | | | | | 23 |
| | 女 | | 6 | 1 | 1 | 1 | 4 | 2 | 1 | | | | 16 |
| MDC18 その他 | 男 | 2 | 1 | 1 | 2 | 4 | 8 | 24 | 16 | 13 | 2 | | 73 |
| | 女 | 5 | 2 | | 2 | 4 | 10 | 8 | 8 | 16 | 1 | | 56 |
| 総 計 | | 1,242 | 296 | 314 | 759 | 810 | 1,093 | 2,251 | 3,433 | 2,055 | 391 | 11 | 12,655 |

(4) MDC別退院患者・救急搬送数

平成31年4月1日～令和2年3月31日退院患者
(自費を除く)



※ 退院患者総数 12,655
救急搬送総数 2,015

(5) 科別診断群分類(DPC)上位頻度表

対象:平成31年4月1日～令和2年3月31日 退院患者

ペインクリニック科

総件数 11件

| 順位 | 診断群分類番号 | 診断群分類名称 | 件数 |
|----|----------------|---|----|
| 1 | 080020xxxxxxx | 帯状疱疹 | 2 |
| 2 | 070350xx99x0xx | 椎間板変性、ヘルニア 手術なし 手術・処置等2なし | 2 |
| 3 | 070343xx99x01x | 脊柱管狭窄(脊椎症を含む。) 腰部骨盤、不安定椎 手術なし 手術・処置等2なし 定義副傷病あり | 1 |
| 4 | 010111xxxxx0xx | 遺伝性ニューロパチー 手術・処置等2なし | 1 |
| 5 | 060020xx99x00x | 胃の悪性腫瘍 手術なし 手術・処置等2なし 定義副傷病なし | 1 |
| 6 | 06007xxx99000x | 膵臓、脾臓の腫瘍 手術なし 手術・処置等1なし 手術・処置等2なし 定義副傷病なし | 1 |
| 7 | 070480xxxxx0xx | 脊椎関節炎 手術・処置等2なし | 1 |
| 8 | 060130xx97000x | 食道、胃、十二指腸、他腸の炎症(その他良性疾患) その他の手術あり 手術・処置等1なし 手術・処置等2なし 定義副傷病なし | 1 |
| 9 | 070343xx97x0xx | 脊柱管狭窄(脊椎症を含む。) 腰部骨盤、不安定椎 その他の手術あり 手術・処置等2なし | 1 |

移植外科

総件数 75件

| 順位 | 診断群分類番号 | 診断群分類名称 | 件数 |
|----|----------------|---|----|
| 1 | 110280xx03x0xx | 慢性腎炎症候群・慢性間質性腎炎・慢性腎不全 内シャント血栓除去術等 手術・処置等2なし | 12 |
| 2 | 110280xx97x4xx | 慢性腎炎症候群・慢性間質性腎炎・慢性腎不全 その他の手術あり 手術・処置等24あり | 10 |
| 3 | 110280xx97x00x | 慢性腎炎症候群・慢性間質性腎炎・慢性腎不全 その他の手術あり 手術・処置等2なし 定義副傷病なし | 7 |
| 4 | 110280xx99000x | 慢性腎炎症候群・慢性間質性腎炎・慢性腎不全 手術なし 手術・処置等1なし 手術・処置等2なし 定義副傷病なし | 6 |
| 5 | 110280xx991x0x | 慢性腎炎症候群・慢性間質性腎炎・慢性腎不全 手術なし 手術・処置等1あり 定義副傷病なし | 5 |
| 6 | 110310xx99xx0x | 腎臓または尿路の感染症 手術なし 定義副傷病なし | 3 |
| 7 | 180041xxxxxxxx | 移植臓器および組織の不全および拒絶反応 | 3 |
| 8 | 110280xx97x10x | 慢性腎炎症候群・慢性間質性腎炎・慢性腎不全 その他の手術あり 手術・処置等21あり 定義副傷病なし | 3 |
| 9 | 0400801399x001 | 肺炎等(市中肺炎かつ65歳以上75歳未満) 手術なし 手術・処置等2なし 定義副傷病なし A-DROP スコア1 | 2 |
| 10 | 110280xx02x00x | 慢性腎炎症候群・慢性間質性腎炎・慢性腎不全 動脈形成術、吻合術 その他の動脈等 手術・処置等2なし 定義副傷病なし | 2 |

眼科

総件数164件

| 順位 | 診断群分類番号 | 診断群分類名称 | 件数 |
|----|----------------|----------------------------------|----|
| 1 | 020110xx97xxx0 | 白内障、水晶体の疾患 手術あり 片眼 | 66 |
| 2 | 020110xx97xxx1 | 白内障、水晶体の疾患 手術あり 両眼 | 34 |
| 3 | 020320xx97xxxx | 眼瞼、涙器、眼窩の疾患 手術あり | 16 |
| 4 | 020150xx97xxxx | 斜視(外傷性・癒着性を除く。) 手術あり | 11 |
| 5 | 020200xx9710xx | 黄斑、後極変性 手術あり 手術・処置等1あり 手術・処置等2なし | 6 |
| 6 | 020400xx99xxxx | 眼、付属器の障害 手術なし | 5 |
| 7 | 020220xx97xxx0 | 緑内障 手術あり 片眼 | 4 |
| 8 | 020230xx97x0xx | 眼瞼下垂 手術あり 手術・処置等2なし | 4 |
| 9 | 020160xx97xxx0 | 網膜剥離 手術あり 片眼 | 2 |
| 10 | 020250xx97xxxx | 結膜の障害 手術あり | 2 |

救命救急科

総件数 292件

| 順位 | 診断群分類番号 | 診断群分類名称 | 件数 |
|----|----------------|---|----|
| 1 | 161070xxxxx00x | 薬物中毒(その他の中毒) 手術・処置等2なし 定義副傷病なし | 28 |
| 2 | 110310xx99xx0x | 腎臓または尿路の感染症 手術なし 定義副傷病なし | 20 |
| 3 | 040081xx99x00x | 誤嚥性肺炎 手術なし 手術・処置等2なし 定義副傷病なし | 19 |
| 4 | 100393xx99xxxx | その他の体液・電解質・酸塩基平衡障害 手術なし | 13 |
| 5 | 160400xx99x00x | 胸郭・横隔膜損傷 手術なし 手術・処置等2なし 定義副傷病なし | 6 |
| 6 | 010230xx99x00x | てんかん 手術なし 手術・処置等2なし 定義副傷病なし | 6 |
| 7 | 160100xx99x00x | 頭蓋・頭蓋内損傷 手術なし 手術・処置等2なし 定義副傷病なし | 6 |
| 8 | 180030xxxxxxxx | その他の感染症(真菌を除く。) | 5 |
| 9 | 161060xx99x0xx | 詳細不明の損傷等 手術なし 手術・処置等2なし | 5 |
| 10 | 161000x199x0xx | 熱傷・化学熱傷・凍傷・電撃傷(Burn Index10未満) 手術なし 手術・処置等2なし | 5 |

形成外科

総件数 124件

| 順位 | 診断群分類番号 | 診断群分類名称 | 件数 |
|----|-----------------|--|----|
| 1 | 080006xx01x0xx | 皮膚の悪性腫瘍(黒色腫以外) 皮膚悪性腫瘍切除術等 手術・処置等2なし | 11 |
| 2 | 160200xx0200xx | 顔面損傷(口腔、咽頭損傷を含む。) 鼻骨骨折整復固定術等 手術・処置等1なし 手術・処置等2なし | 10 |
| 3 | 080007xx010xxxx | 皮膚の良性新生物 皮膚、皮下腫瘍摘出術(露出部)等 手術・処置等1なし | 9 |
| 4 | 140210xx01xxxx | 先天性耳瘻孔、副耳 先天性耳瘻管摘出術 | 5 |
| 5 | 160660xxxx1xxx | 皮下軟部損傷・挫滅損傷、開放創 手術・処置等1あり | 4 |
| 6 | 080005xx99x4xx | 黒色腫 手術なし 手術・処置等24あり | 4 |
| 7 | 140490xx970xxx | 手足先天性疾患 手術あり 手術・処置等1なし | 4 |
| 8 | 160100xx97x00x | 頭蓋・頭蓋内損傷 その他の手術あり 手術・処置等2なし 定義副傷病なし | 3 |
| 9 | 070570xx012xxx | 癬痕拘縮 癬痕拘縮形成手術 手術・処置等12あり | 3 |
| 10 | 090010xx97x0xx | 乳房の悪性腫瘍 その他の手術あり 手術・処置等2なし | 3 |

血液内科・輸血科

総件数 710件

| 順位 | 診断群分類番号 | 診断群分類名称 | 件数 |
|----|----------------|---|-----|
| 1 | 130030xx97x40x | 非ホジキンリンパ腫 手術あり 手術・処置等24あり 定義副傷病なし | 105 |
| 2 | 130030xx99x40x | 非ホジキンリンパ腫 手術なし 手術・処置等24あり 定義副傷病なし | 87 |
| 3 | 130060xx99x4xx | 骨髄異形成症候群 手術なし 手術・処置等24あり | 67 |
| 4 | 130010xx97x2xx | 急性白血病 手術あり 手術・処置等22あり | 56 |
| 5 | 130060xx97x40x | 骨髄異形成症候群 手術あり 手術・処置等24あり 定義副傷病なし | 46 |
| 6 | 130040xx99x5xx | 多発性骨髄腫、免疫系悪性新生物 手術なし 手術・処置等25あり | 37 |
| 7 | 130040xx97x50x | 多発性骨髄腫、免疫系悪性新生物 手術あり 手術・処置等25あり 定義副傷病なし | 32 |
| 8 | 130030xx97x3xx | 非ホジキンリンパ腫 手術あり 手術・処置等23あり | 23 |
| 9 | 130040xx97x00x | 多発性骨髄腫、免疫系悪性新生物 手術あり 手術・処置等2なし 定義副傷病なし | 17 |
| 10 | 130030xx99x50x | 非ホジキンリンパ腫 手術なし 手術・処置等25あり 定義副傷病なし | 14 |

呼吸器外科

総件数 286件

| 順位 | 診断群分類番号 | 診断群分類名称 | 件数 |
|----|----------------|--|-----|
| 1 | 040040xx97x0xx | 肺の悪性腫瘍 手術あり 手術・処置等2なし | 123 |
| 2 | 040040xx9910xx | 肺の悪性腫瘍 手術なし 手術・処置等1あり 手術・処置等2なし | 25 |
| 3 | 040200xx01x00x | 気胸 肺切除術等 手術・処置等2なし 定義副傷病なし | 16 |
| 4 | 040040xx99040x | 肺の悪性腫瘍 手術なし 手術・処置等1なし 手術・処置等24あり 定義副傷病なし | 15 |
| 5 | 040040xx9902xx | 肺の悪性腫瘍 手術なし 手術・処置等1なし 手術・処置等22あり | 9 |
| 6 | 040040xx9906xx | 肺の悪性腫瘍 手術なし 手術・処置等1なし 手術・処置等26あり | 9 |
| 7 | 040040xx99090x | 肺の悪性腫瘍 手術なし 手術・処置等1なし 手術・処置等29あり 定義副傷病なし | 7 |
| 8 | 040200xx99x00x | 気胸 手術なし 手術・処置等2なし 定義副傷病なし | 6 |
| 9 | 040040xx9900xx | 肺の悪性腫瘍 手術なし 手術・処置等1なし 手術・処置等2なし | 6 |
| 10 | 040040xx99070x | 肺の悪性腫瘍 手術なし 手術・処置等1なし 手術・処置等27あり 定義副傷病なし | 5 |

呼吸器内科

総件数 515件

| 順位 | 診断群分類番号 | 診断群分類名称 | 件数 |
|----|----------------|--|----|
| 1 | 040040xx9910xx | 肺の悪性腫瘍 手術なし 手術・処置等1あり 手術・処置等2なし | 97 |
| 2 | 040040xx99040x | 肺の悪性腫瘍 手術なし 手術・処置等1なし 手術・処置等24あり 定義副傷病なし | 48 |
| 3 | 040110xxxxx0xx | 間質性肺炎 手術・処置等2なし | 40 |
| 4 | 040040xx9900xx | 肺の悪性腫瘍 手術なし 手術・処置等1なし 手術・処置等2なし | 30 |
| 5 | 040040xx99090x | 肺の悪性腫瘍 手術なし 手術・処置等1なし 手術・処置等29あり 定義副傷病なし | 25 |
| 6 | 040040xx99091x | 肺の悪性腫瘍 手術なし 手術・処置等1なし 手術・処置等29あり 定義副傷病あり | 16 |
| 7 | 040160xxxxxxx | 呼吸器の結核 | 12 |
| 8 | 040040xx97x4xx | 肺の悪性腫瘍 手術あり 手術・処置等24あり | 11 |
| 9 | 040081xx99x00x | 誤嚥性肺炎 手術なし 手術・処置等2なし 定義副傷病なし | 10 |
| 10 | 040040xx97x0xx | 肺の悪性腫瘍 手術あり 手術・処置等2なし | 10 |

産科

総件数 558件

| 順位 | 診断群分類番号 | 診断群分類名称 | 件数 |
|----|----------------|---------------------------|-----|
| 1 | 120180xx01xxxx | 胎児及び胎児付属物の異常 子宮全摘術等 | 151 |
| 2 | 120260xx01xxxx | 分娩の異常 子宮破裂手術等 | 85 |
| 3 | 120170xx99x0xx | 早産、切迫早産 手術なし 手術・処置等2なし | 68 |
| 4 | 120170xx01x0xx | 早産、切迫早産 子宮破裂手術等 手術・処置等2なし | 54 |
| 5 | 120180xx99xxxx | 胎児及び胎児付属物の異常 手術なし | 36 |
| 6 | 120260xx02xxxx | 分娩の異常 骨盤位娩出術等 | 28 |
| 7 | 120180xx02xxxx | 胎児及び胎児付属物の異常 骨盤位娩出術等 | 28 |
| 8 | 120160xx01xxxx | 妊娠高血圧症候群関連疾患 子宮破裂手術等 | 15 |
| 9 | 120260xx99xxxx | 分娩の異常 手術なし | 14 |
| 10 | 120150xx99xxxx | 妊娠早期の出血 手術なし | 9 |

児童精神科

総件数 14件

| 順位 | 診断群分類番号 | 診断群分類名称 | 件数 |
|----|----------------|---------------------------|----|
| 1 | 170060xxxxxxxx | その他の精神及び行動の障害 | 8 |
| 2 | 170050xxxxxxxx | 神経症性障害、ストレス関連障害および身体表現性障害 | 3 |
| 3 | 100270xxxxx0xx | 間脳下垂体疾患(その他) 手術・処置等2なし | 2 |
| 4 | 160800xx01xxxx | 股関節・大腿近位の骨折 人工骨頭挿入術 肩、股等 | 1 |

耳鼻咽喉科

総件数 370件

| 順位 | 診断群分類番号 | 診断群分類名称 | 件数 |
|----|----------------|---|----|
| 1 | 030230xxxxxxxx | 扁桃、アデノイドの慢性疾患 | 57 |
| 2 | 030350xxxxxxxx | 慢性副鼻腔炎 | 35 |
| 3 | 030400xx99xxxx | 前庭機能障害 手術なし | 25 |
| 4 | 03001xxx01000x | 頭頸部悪性腫瘍 頭部悪性腫瘍手術等 手術・処置等1なし 手術・処置等2なし 定義副傷病なし | 23 |
| 5 | 030150xx97xxxx | 耳・鼻・口腔・咽頭・大唾液腺の腫瘍 手術あり | 22 |
| 6 | 030440xx01xxxx | 慢性化膿性中耳炎・中耳真珠腫 鼓室形成手術 | 18 |
| 7 | 03001xxx97x00x | 頭頸部悪性腫瘍 その他の手術あり 手術・処置等2なし 定義副傷病なし | 13 |
| 8 | 030390xx99xxxx | 顔面神経障害 手術なし | 12 |
| 9 | 03001xxx97x3xx | 頭頸部悪性腫瘍 その他の手術あり 手術・処置等23あり | 10 |
| 10 | 030250xx970xxx | 睡眠時無呼吸 手術あり 手術・処置等1なし | 9 |

腫瘍内科

総件数 42件

| 順位 | 診断群分類番号 | 診断群分類名称 | 件数 |
|----|----------------|--|----|
| 1 | 060020xx99x00x | 胃の悪性腫瘍 手術なし 手術・処置等2なし 定義副傷病なし | 4 |
| 2 | 060020xx99x01x | 胃の悪性腫瘍 手術なし 手術・処置等2なし 定義副傷病あり | 3 |
| 3 | 070040xx99x2xx | 骨の悪性腫瘍(脊椎を除く。) 手術なし 手術・処置等22あり | 3 |
| 4 | 060035xx99x00x | 結腸(虫垂を含む。)の悪性腫瘍 手術なし 手術・処置等2なし 定義副傷病なし | 3 |
| 5 | 060340xx03x00x | 胆管(肝内外)結石、胆管炎 限局性腹腔膿瘍手術等 手術・処置等2なし 定義副傷病なし | 2 |
| 6 | 06007xxx9906xx | 膵臓、脾臓の腫瘍 手術なし 手術・処置等1なし 手術・処置等26あり | 2 |
| 7 | 060035xx99x70x | 結腸(虫垂を含む。)の悪性腫瘍 手術なし 手術・処置等27あり 定義副傷病なし | 2 |
| 8 | 060020xx99x30x | 胃の悪性腫瘍 手術なし 手術・処置等23あり 定義副傷病なし | 2 |
| 9 | 060040xx99x00x | 直腸肛門(直腸S状部から肛門)の悪性腫瘍 手術なし 手術・処置等2なし 定義副傷病なし | 2 |
| 10 | 0400801399x011 | 肺炎等(市中肺炎かつ65歳以上75歳未満) 手術なし 手術・処置等2なし 定義副傷病あり A-DROP スコア1 | 1 |

循環器内科

総件数 1350件

| 順位 | 診断群分類番号 | 診断群分類名称 | 件数 |
|----|----------------|---|-----|
| 1 | 050050xx99100x | 狭心症、慢性虚血性心疾患 手術なし 手術・処置等11あり 手術・処置等2なし 定義副傷病なし | 450 |
| 2 | 050050xx02000x | 狭心症、慢性虚血性心疾患 経皮的冠動脈形成術等 手術・処置等1なし、1.2あり 手術・処置等2なし 定義副傷病なし | 221 |
| 3 | 050210xx97000x | 徐脈性不整脈 手術あり 手術・処置等1なし、1.3あり 手術・処置等2なし 定義副傷病なし | 67 |
| 4 | 050130xx99000x | 心不全 手術なし 手術・処置等1なし 手術・処置等2なし 定義副傷病なし | 61 |
| 5 | 050080xx99100x | 弁膜症(連合弁膜症を含む。) 手術なし 手術・処置等11あり 手術・処置等2なし 定義副傷病なし | 53 |
| 6 | 050050xx99200x | 狭心症、慢性虚血性心疾患 手術なし 手術・処置等12あり 手術・処置等2なし 定義副傷病なし | 42 |
| 7 | 050070xx01x0xx | 頻脈性不整脈 経皮的カテーテル心筋焼灼術 手術・処置等2なし | 41 |
| 8 | 050030xx97000x | 急性心筋梗塞(続発性合併症を含む。)、再発性心筋梗塞 その他の手術あり 手術・処置等1なし、1あり 手術・処置等2なし 定義副傷病なし | 39 |
| 9 | 050163xx9910xx | 非破裂性大動脈瘤、腸骨動脈瘤 手術なし 手術・処置等11あり 手術・処置等2なし | 28 |
| 10 | 050080xx97010x | 弁膜症(連合弁膜症を含む。) その他の手術あり 手術・処置等1なし、1あり 手術・処置等21あり 定義副傷病なし | 23 |

小児科

総件数 1,108件

| 順位 | 診断群分類番号 | 診断群分類名称 | 件数 |
|----|------------------|---|-----|
| 1 | 140010x199x00x | 妊娠期間短縮、低出生体重に関連する障害(出生時体重250g以上) 手術なし 手術・処置等2なし 定義副傷病なし | 154 |
| 2 | 040090xxxxxx0x | 急性気管支炎、急性細気管支炎、下気道感染症(その他) 定義副傷病なし | 151 |
| 3 | 140010x299x0xx | 妊娠期間短縮、低出生体重に関連する障害(出生時体重1500g以上2500g未満) 手術なし 手術・処置等2なし | 57 |
| 4 | 060380xxxxxx0xx | ウイルス性腸炎 手術・処置等2なし | 57 |
| 5 | 040070xxxxxx0xx | インフルエンザ、ウイルス性肺炎 手術・処置等2なし | 54 |
| 6 | 010230xx99x00x | てんかん 手術なし 手術・処置等2なし 定義副傷病なし | 53 |
| 7 | 030270xxxxxxxxxx | 上気道炎 | 30 |
| 8 | 150040xxxxxx0xx | 熱性けいれん 手術・処置等2なし | 29 |
| 9 | 0400801199x00x | 肺炎等(1歳以上15歳未満) 手術なし 手術・処置等2なし 定義副傷病なし | 29 |
| 10 | 040100xxxxxx00x | 喘息 手術・処置等2なし 定義副傷病なし | 25 |

小児外科

総件数 157件

| 順位 | 診断群分類番号 | 診断群分類名称 | 件数 |
|----|----------------|----------------------------------|----|
| 1 | 060160x101xxxx | 鼠径ヘルニア(15歳未満) ヘルニア手術 鼠径ヘルニア等 | 48 |
| 2 | 140590xx97xxxx | 停留精巣 手術あり | 19 |
| 3 | 11022xx02xxxx | 男性生殖器疾患 陰嚢水腫手術等 | 16 |
| 4 | 060170xx02xxxx | 閉塞、壊疽のない腹腔のヘルニア ヘルニア手術 腹壁癒痕ヘルニア等 | 13 |
| 5 | 140580xx02xxxx | 先天性下部尿路疾患 尿道形成手術等 | 5 |
| 6 | 060160x199xxxx | 鼠径ヘルニア(15歳未満) 手術なし | 4 |
| 7 | 11013xx97xxxx | 下部尿路疾患 その他の手術あり | 4 |
| 8 | 11022xx04xxxx | 男性生殖器疾患 包茎手術 | 4 |
| 9 | 060150xx99xx0x | 虫垂炎 手術なし 定義副傷病なし | 4 |
| 10 | 060150xx03xxxx | 虫垂炎 虫垂切除術 虫垂周囲膿瘍を伴わないもの等 | 3 |

消化器外科・一般外科

総件数 1,705件

| 順位 | 診断群分類番号 | 診断群分類名称 | 件数 |
|----|----------------|---|----|
| 1 | 060035xx01000x | 結腸(虫垂を含む。)の悪性腫瘍 結腸切除術 全切除、亜全切除又は悪性腫瘍手術等 手術・処置等1なし 手術・処置等2なし 定義副傷病なし | 99 |
| 2 | 060010xx99x40x | 食道の悪性腫瘍(頸部を含む。) 手術なし 手術・処置等2あり 定義副傷病なし | 83 |
| 3 | 060050xx02x10x | 肝・肝内胆管の悪性腫瘍(続発性を含む。) 肝切除術 部分切除等 手術・処置等2あり 定義副傷病なし | 65 |
| 4 | 060040xx0210xx | 直腸肛門(直腸S状部から肛門)の悪性腫瘍 肛門悪性腫瘍手術 切除等 手術・処置等1あり 手術・処置等2なし | 54 |
| 5 | 060160x001xxxx | 鼠径ヘルニア(15歳以上) ヘルニア手術 鼠径ヘルニア等 | 53 |
| 6 | 060020xx02x00x | 胃の悪性腫瘍 胃切除術 悪性腫瘍手術等 手術・処置等2なし 定義副傷病なし | 53 |
| 7 | 060335xx02000x | 胆嚢水腫、胆嚢炎等 腹腔鏡下胆嚢摘出術等 手術・処置等1なし 手術・処置等2なし 定義副傷病なし | 52 |
| 8 | 060050xx97x00x | 肝・肝内胆管の悪性腫瘍(続発性を含む。) その他の手術あり 手術・処置等2なし 定義副傷病なし | 52 |
| 9 | 060330xx02xxxx | 胆嚢疾患(胆嚢結石など) 腹腔鏡下胆嚢摘出術等 | 45 |
| 10 | 060210xx99000x | ヘルニアの記載のない腸閉塞 手術なし 手術・処置等1なし 手術・処置等2なし 定義副傷病なし | 44 |

消化器内科

総件数738件

| 順位 | 診断群分類番号 | 診断群分類名称 | 件数 |
|----|----------------|---|-----|
| 1 | 060340xx03x00x | 胆管(肝内外)結石、胆管炎 限局性腹腔膿瘍手術等 手術・処置等2なし 定義副傷病なし | 124 |
| 2 | 060020xx04x0xx | 胃の悪性腫瘍 内視鏡的胃、十二指腸ポリープ・粘膜切除術 手術・処置等2なし | 58 |
| 3 | 060100xx01xx0x | 小腸大腸の良性疾患(良性腫瘍を含む。) 内視鏡的大腸ポリープ・粘膜切除術 定義副傷病なし | 49 |
| 4 | 060102xx02xxxx | 穿孔または膿瘍を伴わない憩室性疾患 小腸結腸内視鏡的止血術等 | 30 |
| 5 | 060340xx99x00x | 胆管(肝内外)結石、胆管炎 手術なし 手術・処置等2なし 定義副傷病なし | 23 |
| 6 | 060060xx97100x | 胆嚢、肝外胆管の悪性腫瘍 その他の手術あり 手術・処置等1あり 手術・処置等2なし 定義副傷病なし | 22 |
| 7 | 06007xx99000x | 膵臓、脾臓の腫瘍 手術なし 手術・処置等1なし 手術・処置等2なし 定義副傷病なし | 21 |
| 8 | 060010xx02x00x | 食道の悪性腫瘍(頸部を含む。) 内視鏡的食道粘膜切除術等 手術・処置等2なし 定義副傷病なし | 19 |
| 9 | 060140xx97x00x | 胃十二指腸潰瘍、胃憩室症、幽門狭窄(穿孔を伴わないもの) その他の手術あり 手術・処置等2なし 定義副傷病なし | 18 |
| 10 | 06007xx97x00x | 膵臓、脾臓の腫瘍 その他の手術あり 手術・処置等2なし 定義副傷病なし | 18 |

心臓血管外科

総件数 305件

| 順位 | 診断群分類番号 | 診断群分類名称 | 件数 |
|----|----------------|---|----|
| 1 | 050080xx01010x | 弁膜症(連合弁膜症を含む。)ロス手術(自己肺動脈弁組織による大動脈基部置換術)等 手術・処置等1なし 手術・処置等2あり 定義副傷病なし | 35 |
| 2 | 050170xx03000x | 閉塞性動脈疾患 動脈塞栓除去術 その他のもの(親血的なもの)等 手術・処置等1なし、1あり 手術・処置等2なし 定義副傷病なし | 30 |
| 3 | 050163xx02x10x | 非破裂性大動脈瘤、腸骨動脈瘤 大動脈瘤切除術(吻合又は移植を含む。) 腹部大動脈(分枝血管の再建を伴うもの)等 手術・処置等2あり 定義副傷病なし | 28 |
| 4 | 050163xx03x10x | 非破裂性大動脈瘤、腸骨動脈瘤 スtentグラフト内挿術 手術・処置等2あり 定義副傷病なし | 18 |
| 5 | 050163xx01x10x | 非破裂性大動脈瘤、腸骨動脈瘤 大動脈瘤切除術(吻合又は移植を含む。) 上行大動脈及び弓部大動脈の同時手術等 手術・処置等2あり 定義副傷病なし | 17 |
| 6 | 050080xx0111xx | 弁膜症(連合弁膜症を含む。)ロス手術(自己肺動脈弁組織による大動脈基部置換術)等 手術・処置等1あり 手術・処置等2あり | 11 |
| 7 | 050170xx02010x | 閉塞性動脈疾患 動脈形成術、吻合術 指(手、足)の動脈等 手術・処置等1なし、1あり 手術・処置等2あり 定義副傷病なし | 10 |
| 8 | 050180xx02xxxx | 静脈・リンパ管疾患 下肢静脈瘤手術等 | 8 |
| 9 | 050163xx97x0xx | 非破裂性大動脈瘤、腸骨動脈瘤 その他の手術あり 手術・処置等2なし | 8 |
| 10 | 050161xx01x1xx | 解離性大動脈瘤 スtentグラフト内挿術 手術・処置等2あり | 7 |

腎臓内科・膠原病科

総件数 126件

| 順位 | 診断群分類番号 | 診断群分類名称 | 件数 |
|----|----------------|---|----|
| 1 | 110280xx99000x | 慢性腎炎症候群・慢性間質性腎炎・慢性腎不全 手術なし 手術・処置等1なし 手術・処置等2なし 定義副傷病なし | 24 |
| 2 | 110280xx991x0x | 慢性腎炎症候群・慢性間質性腎炎・慢性腎不全 手術なし 手術・処置等1あり 定義副傷病なし | 19 |
| 3 | 110280xx99010x | 慢性腎炎症候群・慢性間質性腎炎・慢性腎不全 手術なし 手術・処置等1なし 手術・処置等2あり 定義副傷病なし | 14 |
| 4 | 110280xx02x00x | 慢性腎炎症候群・慢性間質性腎炎・慢性腎不全 動脈形成術、吻合術 その他の動脈等 手術・処置等2なし 定義副傷病なし | 9 |
| 5 | 110260xx99x0xx | ネフローゼ症候群 手術なし 手術・処置等2なし | 8 |
| 6 | 110280xx02x1xx | 慢性腎炎症候群・慢性間質性腎炎・慢性腎不全 動脈形成術、吻合術 その他の動脈等 手術・処置等2あり | 8 |
| 7 | 110280xx03x0xx | 慢性腎炎症候群・慢性間質性腎炎・慢性腎不全 内シャント血栓除去術等 手術・処置等2なし | 5 |
| 8 | 130111xxxxx0xx | アレルギー性紫斑病 手術・処置等2なし | 4 |
| 9 | 110280xx99001x | 慢性腎炎症候群・慢性間質性腎炎・慢性腎不全 手術なし 手術・処置等1なし 手術・処置等2なし 定義副傷病あり | 2 |
| 10 | 070560xx99x00x | 重篤な臓器病変を伴う全身性自己免疫疾患 手術なし 手術・処置等2なし 定義副傷病なし | 2 |

整形外科

総件数 1,451件

| 順位 | 診断群分類番号 | 診断群分類名称 | 件数 |
|----|----------------|---|-----|
| 1 | 070343xx99x1xx | 脊柱管狭窄(脊椎症を含む。) 腰部骨盤、不安定椎 手術なし 手術・処置等2あり | 138 |
| 2 | 160800xx01xxxx | 股関節・大腿近位の骨折 人工骨頭挿入術 肩、股等 | 107 |
| 3 | 070343xx01x0xx | 脊柱管狭窄(脊椎症を含む。) 腰部骨盤、不安定椎 脊椎固定術、椎弓切除術、椎弓形成術(多椎間又は多椎弓の場合を含む。) 前方椎体固定等 手術・処置等2なし | 77 |
| 4 | 070341xx99x1xx | 脊柱管狭窄(脊椎症を含む。) 頭部 手術なし 手術・処置等2あり | 73 |
| 5 | 070350xx97xxxx | 椎間板変性、ヘルニア その他の手術あり | 66 |
| 6 | 070341xx020xxx | 脊柱管狭窄(脊椎症を含む。) 頭部 脊椎固定術、椎弓切除術、椎弓形成術(多椎間又は多椎弓の場合を含む。) 前方椎体固定等 手術・処置等1なし | 64 |
| 7 | 070350xx99x1xx | 椎間板変性、ヘルニア 手術なし 手術・処置等2あり | 57 |
| 8 | 070343xx97x0xx | 脊柱管狭窄(脊椎症を含む。) 腰部骨盤、不安定椎 その他の手術あり 手術・処置等2なし | 49 |
| 9 | 160690xx01xx0x | 胸椎、腰椎以下骨折損傷(胸・腰髄損傷を含む。) 脊椎、骨盤脱臼親血的手術等 定義副傷病なし | 46 |
| 10 | 070341xx010xxx | 脊柱管狭窄(脊椎症を含む。) 頭部 脊椎固定術、椎弓切除術、椎弓形成術(多椎間又は多椎弓の場合を含む。) 後方又は後側方固定等 手術・処置等1なし | 36 |

生殖医療科

総件数 4件

| 順位 | 診断群分類番号 | 診断群分類名称 | 件数 |
|----|----------------|-----------------------------|----|
| 1 | 120060xx01xxxx | 子宮の良性腫瘍 子宮全摘術等 | 2 |
| 2 | 120110xx99xx0x | 子宮・子宮付属器の炎症性疾患 手術なし 定義副傷病なし | 1 |
| 3 | 120100xx01xx0x | 子宮内膜症 子宮全摘術等 定義副傷病なし | 1 |

精神科

総件数 47件

| 順位 | 診断群分類番号 | 診断群分類名称 | 件数 |
|----|----------------|--|----|
| 1 | 170040xxxxxxxx | 気分[感情]障害 | 9 |
| 2 | 170050xxxxxxxx | 神経症性障害、ストレス関連障害および身体表現性障害 | 7 |
| 3 | 170030xxxxxxxx | 統合失調症、統合失調症型障害および妄想性障害 | 7 |
| 4 | 180040xx97x1xx | 手術・処置等の合併症 手術あり 手術・処置等2あり | 2 |
| 5 | 010230xx99x00x | てんかん 手術なし 手術・処置等2なし 定義副傷病なし | 2 |
| 6 | 160980xx99x0xx | 骨盤損傷 手術なし 手術・処置等2なし | 2 |
| 7 | 01021xxxxx1xxx | 認知症 手術・処置等1あり | 1 |
| 8 | 060210xx9701xx | ヘルニアの記載のない腸閉塞 手術あり 手術・処置等1なし 手術・処置等2あり | 1 |
| 9 | 010230xx99x20x | てんかん 手術なし 手術・処置等22あり 定義副傷病なし | 1 |
| 10 | 160400xx99x00x | 胸郭・横隔膜損傷 手術なし 手術・処置等2なし 定義副傷病なし | 1 |

総合診療科

総件数 251件

| 順位 | 診断群分類番号 | 診断群分類名称 | 件数 |
|----|----------------|---|----|
| 1 | 040081xx99x00x | 誤嚥性肺炎 手術なし 手術・処置等2なし 定義副傷病なし | 21 |
| 2 | 110310xx99x00x | 腎臓または尿路の感染症 手術なし 定義副傷病なし | 14 |
| 3 | 180030xxxxxxx | その他の感染症(真菌を除く。) | 12 |
| 4 | 070560xx99x00x | 重篤な臓器病変を伴う全身性自己免疫疾患 手術なし 手術・処置等2なし 定義副傷病なし | 7 |
| 5 | 100393xx99xxx | その他の体液・電解質・酸塩基平衡障害 手術なし | 6 |
| 6 | 010080xx99x001 | 脳脊髄の感染を伴う炎症 手術なし 手術・処置等2なし 定義副傷病なし 15歳以上 | 6 |
| 7 | 060210xx99000x | ヘルニアの記載のない腸閉塞 手術なし 手術・処置等1なし 手術・処置等2なし 定義副傷病なし | 6 |
| 8 | 080010xxxx0xxx | 膿皮症 手術・処置等1なし | 5 |
| 9 | 0400801499x001 | 肺炎等(市中肺炎かつ75歳以上) 手術なし 手術・処置等2なし 定義副傷病なし A-DROP スコア1 | 5 |
| 10 | 100380xxxxxxx | 体液量減少症 | 5 |

糖尿病・内分泌内科

総件数 79件

| 順位 | 診断群分類番号 | 診断群分類名称 | 件数 |
|----|----------------|---|----|
| 1 | 100070xx99x100 | 2型糖尿病(糖尿病性ケトアシドーシスを除く。)(末梢循環不全なし。) | 18 |
| 2 | 120200xx99xxx | 妊娠中の糖尿病 手術なし | 12 |
| 3 | 100180xx990x0x | 副腎皮質機能亢進症、非機能性副腎皮質腫瘍 手術なし 手術・処置等1なし 定義副傷病なし | 7 |
| 4 | 100070xx99x000 | 2型糖尿病(糖尿病性ケトアシドーシスを除く。)(末梢循環不全なし。) | 6 |
| 5 | 100070xx97x100 | 2型糖尿病(糖尿病性ケトアシドーシスを除く。)(末梢循環不全なし。) | 4 |
| 6 | 100070xx99x010 | 2型糖尿病(糖尿病性ケトアシドーシスを除く。)(末梢循環不全なし。) | 3 |
| 7 | 100070xx99x101 | 2型糖尿病(糖尿病性ケトアシドーシスを除く。)(末梢循環不全なし。) | 3 |
| 8 | 100250xx99100x | 下垂体機能低下症 手術なし 手術・処置等1あり 手術・処置等2なし 定義副傷病なし | 3 |
| 9 | 100060xx99x000 | 1型糖尿病(糖尿病性ケトアシドーシスを除く。)(末梢循環不全なし。) | 2 |
| 10 | 110310xx99x00x | 腎臓または尿路の感染症 手術なし 定義副傷病なし | 2 |

乳腺・甲状腺外科

総件数 260件

| 順位 | 診断群分類番号 | 診断群分類名称 | 件数 |
|----|----------------|--|----|
| 1 | 100130xx97x0xx | 甲状腺の良性結節 手術あり 手術・処置等2なし | 51 |
| 2 | 090010xx01x0xx | 乳房の悪性腫瘍 乳腺悪性腫瘍手術 乳房部分切除術(腋窩部郭清を伴うもの(内視鏡下によるものを含む。))等 手術・処置等2なし | 48 |
| 3 | 090010xx02x0xx | 乳房の悪性腫瘍 乳腺悪性腫瘍手術 乳房部分切除術(腋窩部郭清を伴わないもの) 手術・処置等2なし | 32 |
| 4 | 100020xx010xxx | 甲状腺の悪性腫瘍 甲状腺悪性腫瘍手術 切除等 手術・処置等1なし | 26 |
| 5 | 090010xx99x4xx | 乳房の悪性腫瘍 手術なし 手術・処置等24あり | 23 |
| 6 | 100140xx97xxx | 甲状腺機能亢進症 手術あり | 8 |
| 7 | 100220xx01xxxx | 原発性副甲状腺機能亢進症、副甲状腺腫瘍 副甲状腺(上皮小体)腺腫過形成手術 副甲状腺(上皮小体)摘出術等 | 5 |
| 8 | 090010xx97x40x | 乳房の悪性腫瘍 その他の手術あり 手術・処置等24あり 定義副傷病なし | 5 |
| 9 | 090010xx99x01x | 乳房の悪性腫瘍 手術なし 手術・処置等2なし 定義副傷病あり | 4 |
| 10 | 090010xx99x30x | 乳房の悪性腫瘍 手術なし 手術・処置等23あり 定義副傷病なし | 4 |

脳神経外科

総件数 631件

| 順位 | 診断群分類番号 | 診断群分類名称 | 件数 |
|----|----------------|---|----|
| 1 | 010060x2990401 | 脳梗塞(脳卒中発症3日以内、かつ、JCS10未満) 手術なし 手術・処置等1なし 手術・処置等24あり 定義副傷病なし 発症前Rankin Scale 0、1又は2 | 40 |
| 2 | 010040x099000x | 非外傷性頭蓋内血腫(非外傷性硬膜下血腫以外)(JCS10未満) 手術なし 手術・処置等1なし 手術・処置等2なし 定義副傷病なし | 38 |
| 3 | 010040x199x00x | 非外傷性頭蓋内血腫(非外傷性硬膜下血腫以外)(JCS10以上) 手術なし 手術・処置等2なし 定義副傷病なし | 34 |
| 4 | 010030xx9910xx | 未破裂脳動脈瘤 手術なし 手術・処置等1あり 手術・処置等2なし | 29 |
| 5 | 010230xx99x00x | てんかん 手術なし 手術・処置等2なし 定義副傷病なし | 27 |
| 6 | 160100xx97x00x | 頭蓋・頭蓋内損傷 その他の手術あり 手術・処置等2なし 定義副傷病なし | 27 |
| 7 | 160100xx99x00x | 頭蓋・頭蓋内損傷 手術なし 手術・処置等2なし 定義副傷病なし | 24 |
| 8 | 010060x2990411 | 脳梗塞(脳卒中発症3日以内、かつ、JCS10未満) 手術なし 手術・処置等1なし 手術・処置等24あり 定義副傷病1あり 発症前Rankin Scale 0、1又は2 | 15 |
| 9 | 010070xx02x2xx | 脳血管障害 経皮的頸動脈ステント留置術 手術・処置等22あり | 14 |
| 10 | 160100xx99x01x | 頭蓋・頭蓋内損傷 手術なし 手術・処置等2なし 定義副傷病あり | 13 |

泌尿器科

総件数 683件

| 順位 | 診断群分類番号 | 診断群分類名称 | 件数 |
|----|----------------|--|-----|
| 1 | 110200xx02xxxx | 前立腺肥大症等 経尿道的前立腺手術等 | 124 |
| 2 | 110080xx991x0x | 前立腺の悪性腫瘍 手術なし 手術・処置等1あり 定義副傷病なし | 94 |
| 3 | 110070xx0200xx | 膀胱腫瘍 膀胱悪性腫瘍手術 経尿道的手術 手術・処置等1なし 手術・処置等2なし | 71 |
| 4 | 11012xxx020x0x | 上部尿路疾患 経尿道的尿路結石除去術 手術・処置等1なし 定義副傷病なし | 59 |
| 5 | 110420xx02xx0x | 水腎症等 経尿道的尿管ステント留置術等 定義副傷病なし | 43 |
| 6 | 110080xx02xx0x | 前立腺の悪性腫瘍 精巣摘出術 定義副傷病なし | 16 |
| 7 | 11012xxx99xx0x | 上部尿路疾患 手術なし 定義副傷病なし | 16 |
| 8 | 110080xx01xxxx | 前立腺の悪性腫瘍 前立腺悪性腫瘍手術等 | 13 |
| 9 | 11013xxx06xxxx | 下部尿路疾患 膀胱結石、異物摘出術 経尿道的手術等 | 12 |
| 10 | 110080xx97x3xx | 前立腺の悪性腫瘍 その他の手術あり 手術・処置等23あり | 11 |

皮膚科

総件数 33件

| 順位 | 診断群分類番号 | 診断群分類名称 | 件数 |
|----|----------------|---|----|
| 1 | 080010xxxx0xxx | 膿皮症 手術・処置等1なし | 13 |
| 2 | 080020xxxxxxxx | 帯状疱疹 | 3 |
| 3 | 080005xx99x4xx | 黒色腫 手術なし 手術・処置等24あり | 2 |
| 4 | 161000x199x0xx | 熱傷・化学熱傷・凍傷・電撃傷(Burn Index10未満) 手術なし 手術・処置等2なし | 2 |
| 5 | 080100xxxx0xxx | 薬疹、中毒疹 手術・処置等1なし | 2 |
| 6 | 180035xxxxxxxx | その他の真菌感染症 | 1 |
| 7 | 161060xx99x0xx | 詳細不明の損傷等 手術なし 手術・処置等2なし | 1 |
| 8 | 080030xxxxxxxx | 疱疹(帯状疱疹を除く。)、その類症 | 1 |
| 9 | 080005xx01x0xx | 黒色腫 皮膚悪性腫瘍切除術等 手術・処置等2なし | 1 |
| 10 | 161070xxxxx00x | 薬物中毒(その他の中毒) 手術・処置等2なし 定義副傷病なし | 1 |

婦人科

総件数 565件

| 順位 | 診断群分類番号 | 診断群分類名称 | 件数 |
|----|----------------|---------------------------------------|----|
| 1 | 12002xxx02x0xx | 子宮頸・体部の悪性腫瘍 子宮頸部(腔部)切除術等 手術・処置等2なし | 57 |
| 2 | 120060xx01xxxx | 子宮の良性腫瘍 子宮全摘術等 | 54 |
| 3 | 12002xxx99x40x | 子宮頸・体部の悪性腫瘍 手術なし 手術・処置等24あり 定義副傷病なし | 48 |
| 4 | 120070xx02xxxx | 卵巣の良性腫瘍 卵巣部分切除術(腔式を含む。) 腹腔鏡によるもの等 | 47 |
| 5 | 120010xx99x50x | 卵巣・子宮付属器の悪性腫瘍 手術なし 手術・処置等25あり 定義副傷病なし | 34 |
| 6 | 12002xxx01x0xx | 子宮頸・体部の悪性腫瘍 子宮悪性腫瘍手術等 手術・処置等2なし | 32 |
| 7 | 120010xx99x70x | 卵巣・子宮付属器の悪性腫瘍 手術なし 手術・処置等27あり 定義副傷病なし | 31 |
| 8 | 120060xx02xxxx | 子宮の良性腫瘍 腹腔鏡下腔式子宮全摘術等 | 26 |
| 9 | 120100xx01xx0x | 子宮内膜症 子宮全摘術等 定義副傷病なし | 20 |
| 10 | 120010xx99x51x | 卵巣・子宮付属器の悪性腫瘍 手術なし 手術・処置等25あり 定義副傷病あり | 17 |

放射線療法科

総件数 1件

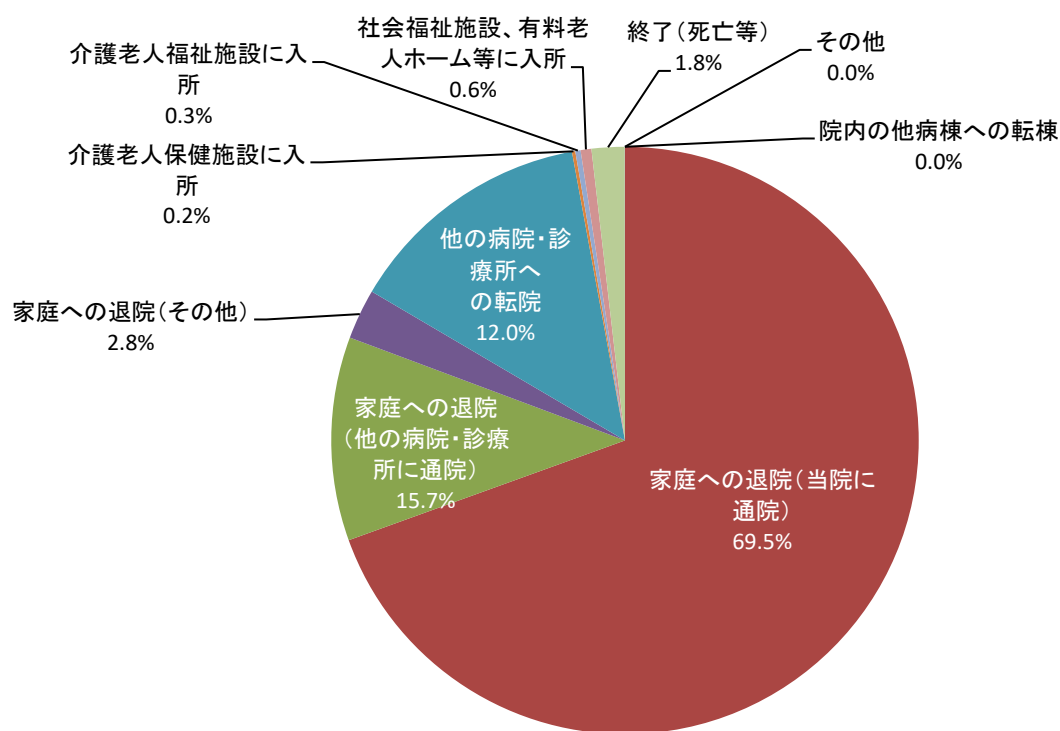
| 順位 | 診断群分類番号 | 診断群分類名称 | 件数 |
|----|----------------|---|----|
| 1 | 060050xx99x00x | 肝・肝内胆管の悪性腫瘍(続発性を含む。) 手術なし 手術・処置等2なし 定義副傷病なし | 1 |

(6) 退院後の患者の動向

対象: 平成31年4月1日～令和2年3月31日退院患者

| 退院先 | 件数 |
|---------------------|--------|
| 院内の他病棟への転棟 | 0 |
| 家庭への退院(当院に通院) | 8,793 |
| 家庭への退院(他の病院・診療所に通院) | 1,419 |
| 家庭への退院(その他) | 350 |
| 他の病院・診療所への転院 | 1,727 |
| 介護老人保健施設に入所 | 23 |
| 介護老人福祉施設に入所 | 37 |
| 社会福祉施設、有料老人ホーム等に入所 | 75 |
| 終了(死亡等) | 230 |
| その他 | 1 |
| 総計 | 12,655 |

退院後の患者の動向



5 悪性新生物統計 (1) 悪性新生物 主な手術・処置件数

平成31年度/令和元年度

| コード | 部位 | 主な手術・処置(1入院に対して主な手術・処置を1つ選択) | 件数 | 在院日数の平均(日) |
|------------------|----------------------------------|---|-----|------------|
| C00-C14 | 口唇、口腔及び咽頭の悪性新生物<腫瘍> | | | |
| C01 ~C06 | 舌、舌根<基底>部、口腔、歯肉 | 抗悪性腫瘍剤静脈内持続注用植込型カテーテル設置(四肢) | 3 | 35.7 |
| | | 舌悪性腫瘍手術 亜全摘 | 2 | 29.5 |
| | | 化学療法ありかつ放射線療法あり | 1 | 51.0 |
| | | 頬粘膜悪性腫瘍手術 | 1 | 3.0 |
| | | 化学療法ありかつ放射線療法なし | 1 | 3.0 |
| | | 頭部郭清術 両側 | 1 | 10.0 |
| C07~C08 | 耳下腺、唾液腺 | 舌腫瘍摘出術 その他のもの | 1 | 4.0 |
| | | 抗悪性腫瘍剤静脈内持続注用植込型カテーテル設置(四肢) | 2 | 24.5 |
| | | 耳下腺悪性腫瘍手術 全摘 | 3 | 14.7 |
| | | 皮膚、皮下腫瘍摘出術(露出部以外) 長径3センチメートル未満 | 1 | 3.0 |
| C10 | 中咽頭 | 創傷処理 筋肉、臓器に達するもの(長径5センチメートル未満) | 1 | 23.0 |
| | | 顎下腺悪性腫瘍手術 | 1 | 8.0 |
| | | 咽頭悪性腫瘍手術(軟口蓋悪性腫瘍手術を含む。) | 4 | 25.8 |
| C11 | 鼻<上>咽頭 | 抗悪性腫瘍剤静脈内持続注用植込型カテーテル設置(四肢) | 3 | 58.0 |
| | | 中咽頭腫瘍摘出術 経口腔によるもの | 1 | 6.0 |
| C12 | 梨状陥凹<洞> | 抗悪性腫瘍剤静脈内持続注用植込型カテーテル設置(四肢) | 1 | 59.0 |
| | | 咽頭悪性腫瘍手術(軟口蓋悪性腫瘍手術を含む。) | 4 | 15.5 |
| | | 抗悪性腫瘍剤静脈内持続注用植込型カテーテル設置(四肢) | 3 | 29.0 |
| | | 化学療法なしかつ放射線療法あり | 1 | 16.0 |
| | | 化学療法ありかつ放射線療法あり | 1 | 3.0 |
| | | リンパ節摘出術 長径3センチメートル未満 | 1 | 3.0 |
| C13 | 下咽頭 | ペムプロリズマブ | 1 | 16.0 |
| | | 喉頭、下咽頭悪性腫瘍手術(頸部、胸部、腹部等の操作による再建を含む。) | 1 | 43.0 |
| | | 喉頭、下咽頭悪性腫瘍手術(頸部、胸部、腹部等の操作による再建を含む。) | 3 | 57.3 |
| C15 | 食道 | 咽頭悪性腫瘍手術(軟口蓋悪性腫瘍手術を含む。) | 2 | 23.0 |
| | | 抗悪性腫瘍剤静脈内持続注用植込型カテーテル設置(四肢) | 2 | 44.5 |
| C15-C26 | 消化器の悪性新生物<腫瘍> | 喉頭腫瘍摘出術 直達鏡によるもの | 1 | 8.0 |
| | | 化学療法ありかつ放射線療法なし | 100 | 9.3 |
| | | 抗悪性腫瘍剤静脈内持続注用植込型カテーテル設置(四肢) | 38 | 18.6 |
| | | 化学療法ありかつ放射線療法あり | 21 | 18.9 |
| | | 内視鏡的食道粘膜切除術 早期悪性腫瘍粘膜下層剥離術 | 19 | 8.8 |
| | | 胸腔鏡下食道悪性腫瘍手術 頸部、胸部、腹部の操作によるもの | 9 | 26.8 |
| | | 食道狭窄拡張術 拡張用バルーンによるもの | 5 | 11.0 |
| | | 胃瘻造設術(経皮的内視鏡下胃瘻造設術、腹腔鏡下胃瘻造設術を含む。) | 4 | 29.0 |
| | | 食道空置バイパス作成術 | 3 | 50.0 |
| | | 食道切除後2次的再建術 消化管利用によるもの | 3 | 55.0 |
| | | 食道悪性腫瘍手術(単に切除のみのもの) 胸部食道の場合 | 3 | 35.3 |
| | | 内視鏡的食道及び胃内異物摘出術 | 3 | 31.3 |
| | | 食道悪性腫瘍手術(消化管再建手術を併施するもの) 頸部、胸部、腹部の操作によるもの | 1 | 20.0 |
| | | 食道切除再建術 頸部、胸部、腹部の操作によるもの | 1 | 150.0 |
| | | 血管塞栓術(頸部、胸腔、腹腔内血管等) 止血術 | 1 | 6.0 |
| | | 気管・気管支ステント留置術 硬性鏡によるもの | 1 | 15.0 |
| | | 食道ステント留置術 | 1 | 66.0 |
| 経皮経食道胃管挿入術(PTEG) | 1 | 13.0 | | |
| C16 ~C17 | 胃・小腸 | 腹腔鏡下胃切除術 悪性腫瘍手術 | 38 | 15.2 |
| | | 内視鏡的胃、十二指腸ポリープ・粘膜切除術 早期悪性腫瘍粘膜下層剥離術 | 29 | 9.1 |
| | | 内視鏡的胃、十二指腸ポリープ・粘膜切除術 早期悪性腫瘍粘膜切除術 | 29 | 8.6 |
| | | 胃切除術 悪性腫瘍手術 | 21 | 20.2 |
| | | 化学療法ありかつ放射線療法なし | 10 | 7.4 |
| | | 胃全摘術 悪性腫瘍手術 | 9 | 23.8 |
| | | オキサリプラチン | 6 | 6.2 |
| | | 腹腔鏡下試験開腹術 | 5 | 9.4 |
| | | 腹腔鏡下胃全摘術 悪性腫瘍手術 | 4 | 26.3 |
| | | 中心静脈注射用植込型カテーテル設置(四肢) | 3 | 20.0 |
| | | 腹腔鏡下胃腸吻合術 | 3 | 28.3 |
| | | 抗悪性腫瘍剤静脈内持続注用植込型カテーテル設置(四肢) | 3 | 32.0 |
| | | 腹腔鏡下噴門側胃切除術 悪性腫瘍切除術 | 3 | 12.7 |
| | | 胃局所切除術 | 2 | 11.5 |
| | | 腹腔鏡下小腸切除術 悪性腫瘍手術 | 2 | 9.0 |
| | | 内視鏡的胃、十二指腸狭窄拡張術 | 2 | 22.5 |

| コード | 部位 | 主な手術・処置 (1入院に対して主な手術・処置を1つ選択) | 件数 | 在院日数の平均 (日) |
|-------------|-----------|---|-----|-------------|
| C16 ~C17 | 胃・小腸 | 放射線療法 | 2 | 35.5 |
| | | 腹腔鏡下試験切除術 | 2 | 7.0 |
| | | 腹壁腫瘍摘出術 (形成手術を必要としない) | 1 | 49.0 |
| | | 膵頭部腫瘍切除術 リンパ節・神経叢郭清等を伴う腫瘍切除術の場合又は十二指腸温存膵頭切除術の場合 | 1 | 36.0 |
| | | 内視鏡的胆道ステント留置術 | 1 | 3.0 |
| | | 腹腔鏡下腸管癒着剥離術 | 1 | 10.0 |
| | | 血管塞栓術 (頭部、胸腔、腹腔内血管等) 止血術 | 1 | 4.0 |
| | | パクリタキセル | 1 | 23.0 |
| | | 経皮経食道胃管挿入術 (PTEG) | 1 | 16.0 |
| | | 小腸切除術 悪性腫瘍手術 | 1 | 15.0 |
| | | 内視鏡的胃、十二指腸ポリープ・粘膜切除術 その他のポリープ・粘膜切除術 | 1 | 9.0 |
| | | 大網、腸間膜、後腹膜腫瘍摘出術 腸切除を伴わないもの | 1 | 13.0 |
| | | 結腸切除術 全切除、亜全切除又は悪性腫瘍手術 | 1 | 33.0 |
| C18 ~C21 | 結腸、直腸、肛門 | 腹腔鏡下結腸悪性腫瘍切除術 | 126 | 14.4 |
| | | 腹腔鏡下直腸切除・切断術 低位前方切除術 | 51 | 17.9 |
| | | 腹腔鏡下直腸切除・切断術 切除術 | 38 | 14.0 |
| | | 人工肛門閉鎖術 腸管切除を伴うもの | 38 | 10.6 |
| | | 腹腔鏡下直腸切除・切断術 切断術 | 21 | 17.1 |
| | | 結腸切除術 全切除、亜全切除又は悪性腫瘍手術 | 17 | 24.5 |
| | | 早期悪性腫瘍大腸粘膜下層剥離術 | 13 | 8.8 |
| | | 腹腔鏡下人工肛門造設術 | 7 | 12.7 |
| | | 化学療法なしかつ放射線療法あり | 6 | 20.8 |
| | | 人工肛門閉鎖術 腸管切除を伴わないもの | 5 | 9.4 |
| | | 経皮的胆管ドレナージ術 | 3 | 13.0 |
| | | パニツムマブ | 3 | 17.3 |
| | | 骨盤内臓全摘術 | 2 | 31.0 |
| | | 直腸切除・切断術 超低位前方切除術 (経肛門的結腸囊肛門吻合によるもの) | 2 | 15.0 |
| | | 直腸切除・切断術 切除術 | 2 | 20.5 |
| | | 経尿道的尿管ステント留置術 | 2 | 5.5 |
| | | 内視鏡的胆道ステント留置術 | 2 | 8.0 |
| | | 回腸 (結腸) 導管造設術 | 1 | 17.0 |
| | | ペバシズマブ | 1 | 2.0 |
| | | 腹腔鏡下小切開後腹膜腫瘍摘出術 | 1 | 6.0 |
| | | 内視鏡的胃、十二指腸ポリープ・粘膜切除術 その他のポリープ・粘膜切除術 | 1 | 10.0 |
| | | 化学療法ありかつ放射線療法あり | 1 | 9.0 |
| | | 放射線療法 | 1 | 7.0 |
| | | 内視鏡的大腸ポリープ・粘膜切除術 長径2センチメートル以上 | 1 | 2.0 |
| | | 人工肛門造設術 | 1 | 43.0 |
| | | 直腸腫瘍摘出術 (ポリープ摘出を含む。) 経肛門 | 1 | 5.0 |
| C22 | 肝および肝内胆管 | 血管塞栓術 (頭部、胸腔、腹腔内血管等) 選択的動脈化学塞栓術 | 48 | 5.4 |
| | | 肝切除術 部分切除 | 16 | 10.6 |
| | | 肝切除術 亜区域切除 | 14 | 11.2 |
| | | 肝切除術 1区域切除 (外側区域切除を除く。) | 7 | 13.9 |
| | | 肝切除術 2区域切除 | 6 | 15.7 |
| | | 血管塞栓術 (頭部、胸腔、腹腔内血管等) その他のもの | 6 | 4.8 |
| | | 血管塞栓術 (頭部、胸腔、腹腔内血管等) 止血術 | 4 | 13.0 |
| | | 内視鏡的胆道ステント留置術 | 3 | 5.0 |
| | | 肝悪性腫瘍ラジオ波焼灼療法 (一連として) 2センチメートル以内のもの その他のもの | 3 | 4.3 |
| | | 大網、腸間膜、後腹膜腫瘍摘出術 腸切除を伴わないもの | 1 | 11.0 |
| | | 肝悪性腫瘍ラジオ波焼灼療法 (一連として) 2センチメートルを超えるもの 腹腔鏡によるもの | 1 | 4.0 |
| | | 腹腔鏡下肝切除術 部分切除 | 1 | 7.0 |
| | | 肝切除術 外側区域切除 | 1 | 9.0 |
| | | 放射線療法 | 1 | 7.0 |
| | | 限局性腹腔腫瘍手術 その他のもの | 1 | 14.0 |
| C23 ~C24 | 胆のう<囊>、胆道 | 内視鏡的胆道ステント留置術 | 30 | 8.6 |
| | | 膵頭部腫瘍切除術 リンパ節・神経叢郭清等を伴う腫瘍切除術の場合又は十二指腸温存膵頭切除術の場合 | 10 | 24.7 |
| | | 胆嚢悪性腫瘍手術 肝切除 (亜区域切除以上) を伴うもの | 7 | 16.6 |
| | | 血管塞栓術 (頭部、胸腔、腹腔内血管等) その他のもの | 5 | 5.4 |
| | | 肝門部胆管悪性腫瘍手術 血行再建あり | 2 | 39.5 |
| | | 肝門部胆管悪性腫瘍手術 血行再建なし | 2 | 35.5 |
| | | 経皮的腹腔腫瘍ドレナージ術 | 2 | 12.0 |
| | | 放射線療法 | 2 | 22.0 |
| | | 内視鏡的乳頭切開術 乳頭括約筋切開のみのもの | 2 | 15.0 |
| | | 膵頭部腫瘍切除術 膵頭十二指腸切除術の場合 | 1 | 21.0 |
| | | 肝切除術 亜区域切除 | 1 | 11.0 |
| | | 経皮的胆管ドレナージ術 | 1 | 33.0 |
| | | 内視鏡的経鼻胆管ドレナージ術 (ENBD) | 1 | 17.0 |
| | | 胆嚢悪性腫瘍手術 胆嚢に限局するもの (リンパ節郭清を含む。) | 1 | 17.0 |
| | | 腹腔鏡下胆嚢摘出術 | 1 | 5.0 |

| コード | 部位 | 主な手術・処置(1入院に対して主な手術・処置を1つ選択) | 件数 | 在院日数の平均(日) |
|---|---------------|---|----|------------|
| C25 | 膵 | 内視鏡的胆道ステント留置術 | 33 | 6.9 |
| | | 膵頭部腫瘍切除術 リンパ節・神経叢郭清等を伴う腫瘍切除術の場合又は十二指腸温存膵頭切除術の場合 | 17 | 20.9 |
| | | 膵頭部腫瘍切除術 血行再建を伴う腫瘍切除術の場合 | 12 | 25.8 |
| | | 超音波内視鏡下穿刺吸引生検法 | 9 | 3.8 |
| | | 膵体尾部腫瘍切除術 リンパ節・神経叢郭清等を伴う腫瘍切除術の場合 | 8 | 16.5 |
| | | 膵全摘術 | 5 | 19.8 |
| | | 胃腸吻合術(ブラウン吻合を含む。) | 4 | 18.5 |
| | | 胃・十二指腸ファイバースコープ | 3 | 3.3 |
| | | 膵体尾部腫瘍切除術 周辺臓器(胃、結腸、腎、副腎等)の合併切除を伴う腫瘍切除術の場合 | 3 | 21.3 |
| | | フルオロウラシル+レボホリナートカルシウム+イリノテカン塩酸塩水 | 2 | 19.0 |
| | | 経皮的胆管ドレナージ術 | 2 | 17.5 |
| | | 膵体尾部腫瘍切除術 血行再建を伴う腫瘍切除術の場合 | 2 | 22.0 |
| | | 内視鏡的乳頭切開術 乳頭括約筋切開のみのもの | 2 | 13.5 |
| | | 腹腔鏡下大網、腸間膜、後腹膜腫瘍摘出術 | 1 | 6.0 |
| 総胆管胃(腸)吻合術 | 1 | 17.0 | | |
| 膵頭部腫瘍切除術 膵頭十二指腸切除術の場合 | 1 | 23.0 | | |
| C30-C39 呼吸器及び胸腔内臓器の悪性新生物<腫瘍> | | | | |
| C30 ~C31 | 鼻腔及び中耳、副鼻腔 | 動注化学療法 | 3 | 53.7 |
| | | 抗悪性腫瘍剤静脈内持続注用植込型カテーテル設置(四肢) | 2 | 34.0 |
| | | 鼻副鼻腔悪性腫瘍手術 切除 | 2 | 6.5 |
| | | 化学療法ありかつ放射線療法なし | 1 | 14.0 |
| | | 内視鏡下鼻・副鼻腔手術III型(選択的(複数回)副鼻腔手術) | 1 | 6.0 |
| C32 | 喉頭 | 鼻副鼻腔悪性腫瘍手術 全摘 | 1 | 5.0 |
| | | 喉頭悪性腫瘍手術 全摘 | 5 | 53.0 |
| | | 抗悪性腫瘍剤静脈内持続注用植込型カテーテル設置(四肢) | 1 | 59.0 |
| | | 喉頭悪性腫瘍手術 全摘 | 1 | 33.0 |
| C33 ~C34 | 気管、気管支及び肺 | 喉頭腫瘍摘出術 直達鏡によるもの | 1 | 4.0 |
| | | 化学療法ありかつ放射線療法なし | 75 | 6.4 |
| | | 胸腔鏡下肺悪性腫瘍手術 肺葉切除又は1肺葉を超えるもの | 53 | 10.6 |
| | | 気管支ファイバースコープ | 49 | 2.8 |
| | | 経気管肺生検法 | 37 | 2.0 |
| | | 経皮的針生検法 | 35 | 7.8 |
| | | 抗悪性腫瘍剤静脈内持続注用植込型カテーテル設置(四肢) | 28 | 23.5 |
| | | 胸腔鏡下肺悪性腫瘍手術 部分切除 | 25 | 7.2 |
| | | アテゾリズマブ | 23 | 6.5 |
| | | ベムプロリズマブ | 21 | 9.8 |
| | | 化学療法なしかつ放射線療法あり | 13 | 14.9 |
| | | オシメルチニブメシル酸塩 | 13 | 10.7 |
| | | カルボプラチン+パクリタキセルあり | 11 | 23.0 |
| | | 超音波気管支鏡下穿刺吸引生検法(EBUS-TBNA) | 10 | 2.0 |
| | | ペムトレキセドナトリウム水和物 | 10 | 3.1 |
| | | 化学療法ありかつ放射線療法あり | 9 | 30.4 |
| | | ラムシルマブ | 9 | 4.0 |
| | | 胸腔鏡下肺悪性腫瘍手術 区域切除 | 6 | 10.7 |
| | | デュルバルマブ | 3 | 2.0 |
| | | 気管支腫瘍摘出術(気管支鏡又は気管支ファイバースコープによるもの) | 3 | 35.7 |
| | | 肺悪性腫瘍手術 肺葉切除又は1肺葉を超えるもの | 3 | 9.0 |
| | | 放射線療法 | 3 | 7.3 |
| | | 肺悪性腫瘍手術 隣接臓器合併切除を伴う肺切除 | 3 | 13.0 |
| | | 気管・気管支ステント留置術 硬性鏡によるもの | 2 | 23.0 |
| | | 肺悪性腫瘍手術 部分切除 | 2 | 7.5 |
| | | ゲフィチニブ | 1 | 10.0 |
| | | 血管塞栓術(頭部、胸腔、腹腔内血管等) 止血術 | 1 | 26.0 |
| ベバシズマブ | 1 | 3.0 | | |
| 抗悪性腫瘍剤動脈内持続注用植込型カテーテル設置(四肢) | 1 | 24.0 | | |
| 気管形成手術(管状気管、気管移植等) 開胸又は胸骨正中切開によるもの | 1 | 20.0 | | |
| C37 | 胸腺 | 胸腔鏡下縦隔悪性腫瘍手術 | 4 | 6.3 |
| | | 縦隔悪性腫瘍手術 広汎摘出 | 1 | 9.0 |
| C38 | 心臓、縦隔及び胸膜 | 血管塞栓術(頭部、胸腔、腹腔内血管等) 止血術 | 1 | 5.0 |
| | | 腹腔・静脈シャントバルブ設置術 | 1 | 33.0 |
| | | 胸壁悪性腫瘍摘出術 胸壁形成手術を併施するもの | 1 | 14.0 |
| C40-C41 骨及び関節軟骨の悪性新生物<腫瘍> | | | | |
| C40 | (四)肢の骨および関節軟骨 | メトレキサート大量療法 | 5 | 17.8 |
| | | 骨悪性腫瘍手術 肩甲骨、上腕、大腿 | 1 | 27.0 |
| | | 抗悪性腫瘍剤静脈内持続注用植込型カテーテル設置(四肢) | 1 | 3.0 |
| | | 四肢切断術 上腕、前腕、手、大腿、下腿、足 | 1 | 11.0 |
| | | 化学療法ありかつ放射線療法なし | 1 | 6.0 |

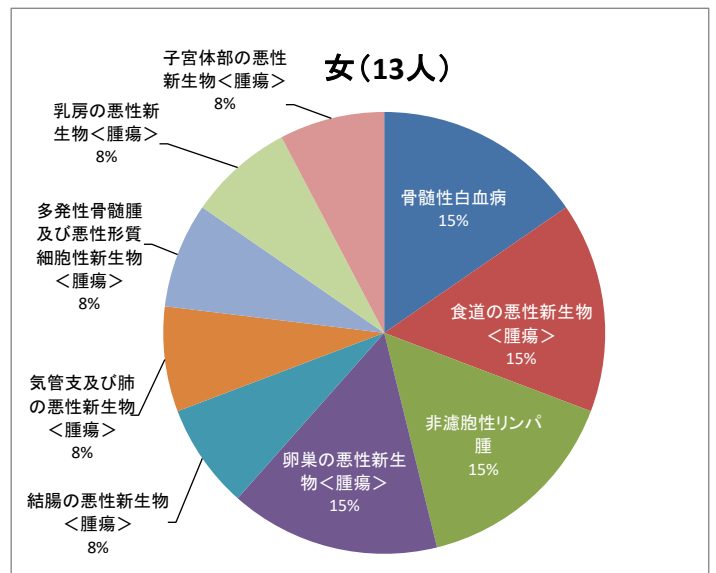
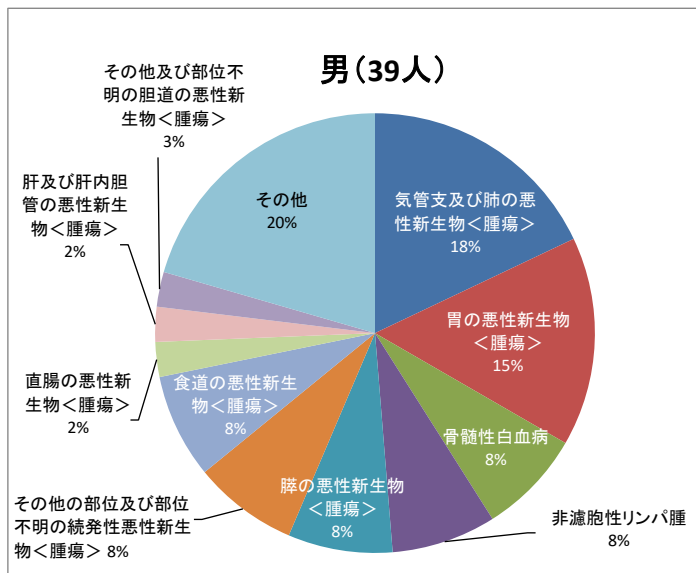
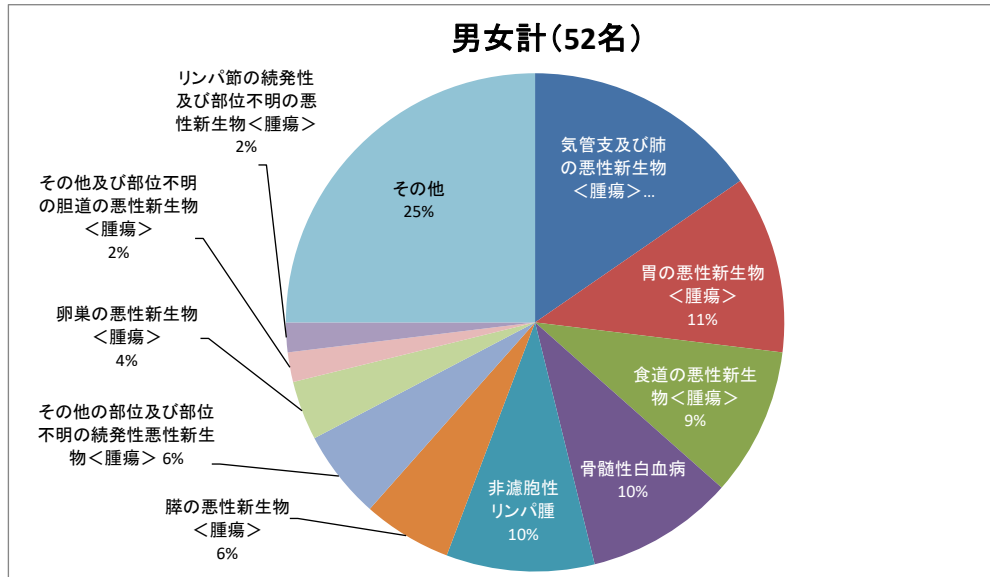
| コード | 部位 | 主な手術・処置 (1入院に対して主な手術・処置を1つ選択) | 件数 | 在院日数の平均 (日) |
|---|-----------------|--|----|-------------|
| C43-C44 皮膚の悪性新生物<腫瘍> | | | | |
| C43~C44 | 皮膚およびその他の皮膚 | 皮膚悪性腫瘍切除術 単純切除 | 15 | 13.5 |
| | | ニボルマブ | 5 | 4.8 |
| | | 化学療法ありかつ放射線療法なし | 2 | 5.0 |
| | | イビリムマブ | 1 | 6.0 |
| | | 四肢・軀幹軟部悪性腫瘍手術 肩、上腕、前腕、大腿、下腿、軀幹 | 1 | 15.0 |
| | | 腹腔鏡下直腸切除・切断術 切断術 | 1 | 23.0 |
| | | 皮膚悪性腫瘍切除術 広汎切除 | 1 | 22.0 |
| | | エンコラフェニブ+ビニメチニブあり | 1 | 12.0 |
| C45-C49 中皮及び軟部組織の悪性新生物<腫瘍> | | | | |
| C45 | 中皮腫 | 中心静脈注射用植込型カテーテル設置(四肢) | 1 | 4.0 |
| C48 | 後腹膜および腹膜 | 化学療法ありかつ放射線療法なし | 6 | 5.0 |
| | | 後腹膜悪性腫瘍手術 | 3 | 14.7 |
| | | 抗悪性腫瘍剤静脈内持続注入用植込型カテーテル設置(四肢) | 2 | 6.0 |
| | | 子宮付属器悪性腫瘍手術(両側) | 1 | 11.0 |
| | | 放射線療法 | 1 | 7.0 |
| | | カルボプラチン+パクリタキセルあり | 1 | 7.0 |
| | | 膀胱腫瘍摘出術 | 1 | 21.0 |
| C49 | その他の結合組織および軟部組織 | 子宮全摘術 | 1 | 24.0 |
| | | 大網、腸間膜、後腹膜腫瘍摘出術 腸切除を伴うもの | 1 | 14.0 |
| | | 四肢・軀幹軟部悪性腫瘍手術 肩、上腕、前腕、大腿、下腿、軀幹 | 9 | 23.2 |
| | | 化学療法ありかつ放射線療法なし | 8 | 14.0 |
| | | トラベクテジン | 2 | 5.0 |
| | | 四肢・軀幹軟部悪性腫瘍手術 手、足 | 1 | 36.0 |
| | | 皮膚、皮下腫瘍摘出術(露出部以外)長径3センチメートル以上6センチメートル未満 | 1 | 4.0 |
| | | 四肢・軀幹軟部腫瘍摘出術 肩、上腕、前腕、大腿、下腿、軀幹 | 1 | 11.0 |
| C50 乳房の悪性新生物<腫瘍> | | | | |
| C50 | 乳房 | 乳腺悪性腫瘍手術 乳房部分切除術(腋窩部郭清を伴わないもの) | 31 | 7.1 |
| | | 乳腺悪性腫瘍手術 乳房切除術(腋窩部郭清を伴わないもの) | 28 | 9.4 |
| | | 化学療法ありかつ放射線療法なし | 16 | 9.3 |
| | | 乳腺悪性腫瘍手術 乳房切除術(腋窩鎖骨下部郭清を伴うもの)・胸筋切除を併施しないもの | 13 | 10.7 |
| | | 抗悪性腫瘍剤静脈内持続注入用植込型カテーテル設置(四肢) | 9 | 4.4 |
| | | シクロホスファミド+塩酸エピルビシンあり | 8 | 2.5 |
| | | トラスツズマブ | 5 | 2.8 |
| | | 放射線療法 | 5 | 24.6 |
| | | パクリタキセル | 4 | 7.5 |
| | | 乳腺悪性腫瘍手術 乳輪温存乳房切除術(腋窩郭清を伴わないもの) | 4 | 13.5 |
| | | ドセタキセル水和物 | 3 | 2.7 |
| | | ゲル充填人工乳房を用いた乳房再建術(乳房切除後) | 2 | 12.5 |
| | | 化学療法なしかつ放射線療法あり | 2 | 13.0 |
| | | ペバシズマブ | 1 | 3.0 |
| | | 瘢痕拘縮形成手術 その他 | 1 | 13.0 |
| | | 血管結紮術 その他のもの | 1 | 7.0 |
| | | 複合組織移植術 | 1 | 8.0 |
| | | 乳腺悪性腫瘍手術 乳房切除術(腋窩鎖骨下部郭清を伴うもの)・胸筋切除を併施するもの | 1 | 15.0 |
| | | 乳管腺葉区域切除術 | 1 | 5.0 |
| 乳房再建術(乳房切除後)(一次的) | 1 | 16.0 | | |
| 皮弁作成術、移動術、切断術、遷延皮弁術 25平方センチメートル未満 | 1 | 8.0 | | |
| | | 乳腺悪性腫瘍手術 単純乳房切除術(乳腺全摘術) | 1 | 9.0 |
| C51-C58 女性生殖器の悪性新生物<腫瘍> | | | | |
| C51 | 外陰(部) | 放射線療法 | 1 | 52.0 |
| C53 | 子宮頸(部) | 皮膚悪性腫瘍切除術 単純切除 | 1 | 17.0 |
| | | 化学療法ありかつ放射線療法なし | 13 | 5.3 |
| | | 子宮悪性腫瘍手術 | 5 | 14.2 |
| | | 子宮頸部(腔部)切除術 | 3 | 3.0 |
| | | ペバシズマブ | 2 | 4.0 |
| C54 | 子宮体部 | 化学療法ありかつ放射線療法あり | 1 | 14.0 |
| | | 化学療法なしかつ放射線療法あり | 1 | 36.0 |
| | | 化学療法ありかつ放射線療法なし | 41 | 5.7 |
| | | 子宮悪性腫瘍手術 | 18 | 11.1 |
| | | 子宮全摘術 | 9 | 21.6 |
| | | 抗悪性腫瘍剤静脈内持続注入用植込型カテーテル設置(四肢) | 2 | 28.5 |
| | | 子宮内膜掻爬術 | 1 | 3.0 |

| コード | 部位 | 主な手術・処置(1入院に対して主な手術・処置を1つ選択) | 件数 | 在院日数の平均(日) |
|----------------------------|--|---|------|------------|
| C56 | 卵巣 | ペバシズマブ | 39 | 6.4 |
| | | カルボプラチン+パクリタキセルあり | 28 | 6.4 |
| | | カルボプラチン+ドセタキセル水和物あり | 15 | 6.1 |
| | | 子宮附属器悪性腫瘍手術(両側) | 10 | 11.6 |
| | | 化学療法ありかつ放射線療法なし | 9 | 4.5 |
| | | ドキシソルビシン塩酸塩リボソーム製剤 | 8 | 5.1 |
| | | 胸水・腹水濾過濃縮再静注法 | 3 | 17.0 |
| | | 抗悪性腫瘍剤静脈内持続注注入用植込型カテーテル設置(四肢) | 3 | 7.0 |
| | | 人工肛門閉鎖術 腸管切除を伴うもの | 2 | 10.5 |
| | | 子宮附属器腫瘍摘出術(両側) 開腹によるもの | 2 | 10.5 |
| | | 大網、腸間膜、後腹膜腫瘍摘出術 腸切除を伴うもの | 2 | 16.0 |
| 大網、腸間膜、後腹膜腫瘍摘出術 腸切除を伴わないもの | 1 | 17.0 | | |
| C57 | その他の女性生殖器 | カルボプラチン+パクリタキセルあり | 8 | 3.9 |
| | | ペバシズマブ | 3 | 3.7 |
| | | 子宮附属器悪性腫瘍手術(両側) | 3 | 27.0 |
| C60-C63 | 男性生殖器の悪性新生物<腫瘍> | | | |
| C61 | 前立腺 | 前立腺針生検法 | 98 | 2.0 |
| | | 精巣摘出術 | 26 | 4.9 |
| | | 腹腔鏡下前立腺悪性腫瘍手術 | 13 | 11.1 |
| | | 化学療法 | 11 | 12.8 |
| | | 抗悪性腫瘍剤静脈内持続注注入用植込型カテーテル設置(四肢) | 10 | 17.2 |
| | | 放射線療法 | 4 | 47.5 |
| C62 | 精巣<睾丸> | 精巣悪性腫瘍手術 | 2 | 7.0 |
| C62 | | | 5 | 4.4 |
| C64-C68 | 腎尿路の悪性新生物<腫瘍> | | | |
| C64 | 腎盂を除く腎 | 腹腔鏡下腎(尿管)悪性腫瘍手術 | 11 | 11.5 |
| | | スニチニブリンゴ酸 | 5 | 13.2 |
| | | ニボルマブ | 2 | 6.5 |
| | | 腹腔鏡下小切開腎(尿管)悪性腫瘍手術 | 2 | 9.5 |
| | | 腎(尿管)悪性腫瘍手術 | 2 | 17.0 |
| | | 膀胱内凝血除去術 | 1 | 3.0 |
| C65 | 腎盂 | パゾパニブ塩酸塩 | 1 | 10.0 |
| C65 | | 腹腔鏡下腎(尿管)悪性腫瘍手術 | 2 | 23.0 |
| C65 | | 化学療法 | 1 | 15.0 |
| C66 | 尿管 | 化学療法 | 7 | 20.4 |
| | | 腹腔鏡下腎(尿管)悪性腫瘍手術 | 6 | 19.7 |
| | | 経尿道的腎盂尿管腫瘍摘出術 | 1 | 6.0 |
| C67 | 膀胱 | 膀胱悪性腫瘍手術 経尿道的手術 電解質溶液利用のもの | 75 | 6.6 |
| | | 化学療法 | 8 | 12.8 |
| | | 腹腔鏡下膀胱悪性腫瘍手術 全摘(回腸又は結腸導管を利用して尿路変更を行うもの) | 2 | 57.0 |
| | | 抗悪性腫瘍剤静脈内持続注注入用植込型カテーテル設置(四肢) | 2 | 25.0 |
| | | 膀胱悪性腫瘍手術 経尿道的手術 その他のもの | 1 | 5.0 |
| C68 | 尿管皮膚瘻造設術 | 1 | 36.0 | |
| C68 | その他及び部位不明の尿路 | 尿道悪性腫瘍摘出術 内視鏡による場合 | 1 | 7.0 |
| C69-C72 | 眼、脳及び中枢神経系のその他の部位の悪性新生物<腫瘍> | | | |
| C71 | 脳 | ペバシズマブ | 1 | 47.0 |
| C73-C75 | 甲状腺及びその他の内分泌腺の悪性新生物<腫瘍> | | | |
| C73 | 甲状腺 | 甲状腺悪性腫瘍手術 切除 | 18 | 5.2 |
| | | 甲状腺悪性腫瘍手術 全摘及び亜全摘 | 9 | 7.7 |
| | | レンバチニブメシル酸塩 | 3 | 14.0 |
| | | 頸部郭清術 片側 | 2 | 6.0 |
| | | ソラフェニブチル酸塩 | 1 | 11.0 |
| C73 | | リンパ節群郭清術 頸部(深在性) | 1 | 5.0 |
| C76-C80 | 部位不明確、続発部位及び部位不明の悪性新生物<腫瘍> | | | |
| C77 | リンパ節の続発性および部位不明 | 頸部郭清術 片側 | 5 | 19.6 |
| | | リンパ節群郭清術 骨盤 | 4 | 10.3 |
| | | 化学療法ありかつ放射線療法なし | 3 | 4.3 |
| | | リンパ節摘出術 長径3センチメートル以上 | 3 | 4.7 |
| | | 放射線療法 | 2 | 17.0 |
| | | 頸部郭清術 両側 | 2 | 8.0 |
| | | セツキシマブ | 1 | 47.0 |
| | | 瘢痕拘縮形成手術 顔面 | 1 | 44.0 |
| | | 腹腔鏡下骨盤内リンパ節群郭清術 | 1 | 12.0 |
| | | リンパ節群郭清術 鼠径部及び股部 | 1 | 21.0 |
| | | リンパ節摘出術 長径3センチメートル未満 | 1 | 2.0 |
| C77 | | リンパ節群郭清術 腋窩 | 1 | 9.0 |

| コード | 部位 | 主な手術・処置(1入院に対して主な手術・処置を1つ選択) | 件数 | 在院日数の平均(日) |
|---|-------------------|---|----|------------|
| C78 | 呼吸器および消化器の続発性 | 胸腔鏡下肺悪性腫瘍手術 部分切除 | 21 | 7.1 |
| | | 肝切除術 部分切除 | 20 | 13.4 |
| | | 肝切除術 亜区域切除 | 7 | 12.0 |
| | | 胸水・腹水濾過濃縮再静注法 | 6 | 4.2 |
| | | 肝切除術 2区域切除 | 4 | 21.5 |
| | | 化学療法なしかつ放射線療法あり | 4 | 4.8 |
| | | 肝切除術 1区域切除(外側区域切除を除く。) | 3 | 21.0 |
| | | 大網、腸間膜、後腹膜腫瘍摘出術 腸切除を伴わないもの | 3 | 11.3 |
| | | 胸腔鏡下肺悪性腫瘍手術 肺葉切除又は1肺葉を超えるもの | 3 | 9.3 |
| | | 肝切除術 外側区域切除 | 2 | 9.5 |
| | | 胸腔鏡下肺悪性腫瘍手術 区域切除 | 2 | 10.5 |
| | | 肺悪性腫瘍手術 部分切除 | 2 | 9.0 |
| | | 経気管肺生検法 | 1 | 2.0 |
| | | 腹腔鏡下脾摘出術 | 1 | 11.0 |
| | | 胸腔鏡下試験切除術 | 1 | 7.0 |
| | | 血管塞栓術(頭部、胸腔、腹腔内血管等) 止血術 | 1 | 9.0 |
| | | 化学療法ありかつ放射線療法なし | 1 | 13.0 |
| | | 結腸切除術 結腸半側切除 | 1 | 27.0 |
| | | 胃瘻造設術(経皮的内視鏡下胃瘻造設術、腹腔鏡下胃瘻造設術を含む。) | 1 | 53.0 |
| | | 胸腔鏡下肺切除術 肺嚢胞手術(楔状部分切除によるもの) | 1 | 11.0 |
| | | 経皮的胆管ドレナージ術 | 1 | 12.0 |
| | | 大網切除術 | 1 | 8.0 |
| | | 膵頭部腫瘍切除術 リンパ節・神経叢郭清等を伴う腫瘍切除術の場合又は十二指腸温存膵頭切除術の場合 | 1 | 20.0 |
| 肺悪性腫瘍手術 肺葉切除又は1肺葉を超えるもの | 1 | 9.0 | | |
| 小腸切除術 悪性腫瘍手術 | 1 | 10.0 | | |
| C79 | その他の部位の続発性 | 放射線療法 | 6 | 15.2 |
| | | 脊椎固定術、椎弓切除術、椎弓形成術(多椎間又は多椎弓の場合を含む。) 後方又は後側方固定 | 5 | 18.4 |
| | | 化学療法なしかつ放射線療法あり | 4 | 20.0 |
| | | 水頭症手術 シヤント手術 | 1 | 36.0 |
| | | 子宮附属器腫瘍摘出術(両側) 開腹によるもの | 1 | 8.0 |
| | | 脊椎、骨盤悪性腫瘍手術 | 1 | 5.0 |
| | | 皮膚悪性腫瘍切除術 単純切除 | 1 | 5.0 |
| | | 動脈(皮)弁術、筋(皮)弁術 | 1 | 19.0 |
| | | 膀胱悪性腫瘍手術 経尿道的手術 電解質溶液利用のもの | 1 | 6.0 |
| | | 胸壁悪性腫瘍摘出術 胸壁形成手術を併施するもの | 1 | 12.0 |
| | | 四肢・軀幹軟部悪性腫瘍手術 肩、上腕、前腕、大腿、下腿、軀幹 | 1 | 26.0 |
| | | 骨悪性腫瘍手術 肩甲骨、上腕、大腿 | 1 | 22.0 |
| | | 骨悪性腫瘍手術 前腕、下腿 | 1 | 20.0 |
| | | 副腎悪性腫瘍手術 | 1 | 10.0 |
| | | バルーン閉塞下逆行性経静脈的塞栓術 | 1 | 12.0 |
| C80 | 部位の明示なし | 皮膚、皮下腫瘍摘出術(露出部以外) 長径3センチメートル以上6センチメートル未満 | 1 | 7.0 |
| | | 抗悪性腫瘍剤静脈内持続注入用植込型カテーテル設置(四肢) | 1 | 11.0 |
| C81-C96 リンパ組織、造血組織及び関連組織の悪性新生物<腫瘍>、原発と記載された又は推定されたもの | | | | |
| C81 | ホジキン<Hodgkin>リンパ腫 | ブレンツキシマブ ベドチン | 2 | 29.0 |
| C82 | 濾胞性リンパ腫 | 抗悪性腫瘍剤静脈内持続注入用植込型カテーテル設置(四肢) | 10 | 27.1 |
| | | ベンダムスチン塩酸塩 | 7 | 7.9 |
| | | 化学療法ありかつ放射線療法なし | 6 | 11.5 |
| | | リツキシマブ | 4 | 9.5 |
| | | 造血幹細胞採取(末梢血幹細胞採取)(自家移植) | 3 | 17.0 |
| | | 造血幹細胞移植(末梢血幹細胞移植)(自家移植) | 3 | 25.3 |
| | | 放射線療法 | 2 | 24.0 |
| | | リンパ節摘出術 長径3センチメートル未満 | 2 | 23.5 |
| C83 | 非濾胞性リンパ腫 | リツキシマブ | 65 | 17.2 |
| | | 抗悪性腫瘍剤静脈内持続注入用植込型カテーテル設置(四肢) | 23 | 33.5 |
| | | 化学療法ありかつ放射線療法なし | 12 | 14.9 |
| | | ベンダムスチン塩酸塩 | 4 | 14.0 |
| | | 造血幹細胞移植(末梢血幹細胞移植)(自家移植) | 3 | 40.0 |
| | | 創傷処理 筋肉、臓器に達するもの(長径5センチメートル未満) | 3 | 28.0 |
| | | リンパ節摘出術 長径3センチメートル未満 | 2 | 62.0 |
| | | 造血幹細胞採取(末梢血幹細胞採取)(自家移植) | 2 | 16.5 |
| | | 造血幹細胞移植(骨髓移植)(同種移植) | 1 | 115.0 |
| | | 放射線療法 | 1 | 28.0 |
| | | 化学療法ありかつ放射線療法あり | 1 | 28.0 |
| | | 造血幹細胞移植(末梢血幹細胞移植)(同種移植) | 1 | 145.0 |
| C84 | 成熟T/NK細胞リンパ腫 | 化学療法ありかつ放射線療法なし | 2 | 15.5 |
| | | 放射線療法 | 1 | 28.0 |

| コード | 部位 | 主な手術・処置(1入院に対して主な手術・処置を1つ選択) | 件数 | 在院日数の平均(日) |
|----------------|------------------------------|---|----|------------|
| C85 | 非ホジキン<non-Hodgkin>リンパ腫のその他の型 | リツキシマブ | 2 | 22.0 |
| | | 抗悪性腫瘍剤静脈内持続注有用植込型カテーテル設置(四肢) | 1 | 11.0 |
| | | リンパ節摘出術 長径3センチメートル以上 | 1 | 8.0 |
| C86 | T/NK細胞リンパ腫のその他の明示された型 | 造血幹細胞採取(末梢血幹細胞採取)(自家移植) | 2 | 21.0 |
| | | 化学療法ありかつ放射線療法なし | 2 | 19.0 |
| | | 造血幹細胞移植(末梢血幹細胞移植)(自家移植) | 2 | 22.5 |
| | | 抗悪性腫瘍剤静脈内持続注有用植込型カテーテル設置(四肢) | 1 | 71.0 |
| | | 造血幹細胞移植(末梢血幹細胞移植)(同種移植) | 1 | 81.0 |
| | | 放射線療法 | 1 | 78.0 |
| C88 | 悪性免疫増殖性疾患 | 放射線療法 | 3 | 29.0 |
| | | リツキシマブ | 1 | 15.0 |
| | | 抗悪性腫瘍剤静脈内持続注有用植込型カテーテル設置(四肢) | 1 | 16.0 |
| | | 化学療法ありかつ放射線療法なし | 1 | 16.0 |
| C90 | 多発性骨髄腫および悪性形質細胞性新生物<腫瘍> | 造血幹細胞移植(末梢血幹細胞移植)(自家移植) | 18 | 28.6 |
| | | レナリドミド水和物 | 17 | 19.2 |
| | | 造血幹細胞採取(末梢血幹細胞採取)(自家移植) | 13 | 6.0 |
| | | ボルテゾミブ | 10 | 26.5 |
| | | 抗悪性腫瘍剤静脈内持続注有用植込型カテーテル設置(四肢) | 9 | 58.9 |
| | | カルフィルゾミブ | 8 | 17.0 |
| | | ボマリドミド | 3 | 11.0 |
| | | 放射線療法 | 1 | 29.0 |
| | | ダラツムマブ | 1 | 29.0 |
| | | エロツズマブ | 1 | 11.0 |
| C91 | リンパ性白血病 | 化学療法 | 19 | 16.9 |
| | | 抗悪性腫瘍剤動脈、静脈又は腹腔内持続注有用植込型カテーテル設置 頭頸部その他に設置した場合 | 4 | 65.3 |
| | | 中心静脈注射 | 3 | 34.0 |
| | | ダサチニブ水和物 | 3 | 18.7 |
| | | 抗悪性腫瘍剤静脈内持続注有用植込型カテーテル設置(四肢) | 3 | 54.3 |
| | | 造血幹細胞移植(骨髄移植)(同種移植) | 2 | 92.5 |
| | | 化学療法ありかつ放射線療法なし | 1 | 44.0 |
| | | ネララビン | 1 | 13.0 |
| C92 | 骨髄性白血病 | 造血幹細胞移植(末梢血幹細胞移植)(同種移植) | 1 | 64.0 |
| | | 化学療法 | 22 | 26.4 |
| | | 中心静脈注射 | 9 | 43.0 |
| | | ダサチニブ水和物 | 5 | 13.4 |
| | | 造血幹細胞移植(末梢血幹細胞移植)(同種移植) | 3 | 99.0 |
| | | 造血幹細胞移植(臍帯血移植) | 2 | 187.5 |
| | | 抗悪性腫瘍剤動脈、静脈又は腹腔内持続注有用植込型カテーテル設置 頭頸部その他に設置した場合 | 2 | 167.5 |
| C93 | 単球性白血病 | 化学療法 | 2 | 18.0 |
| | | 中心静脈注射 | 1 | 21.0 |
| C95 | 細胞型不明の白血病 | 造血幹細胞移植(骨髄移植)(同種移植) | 1 | 259.0 |
| | | 中心静脈注射 | 1 | 86.0 |
| D00-D09 | 上皮内新生物<腫瘍> | | | |
| D04 | 皮膚の上皮内癌 | 皮膚悪性腫瘍切除術 単純切除 | 1 | 5.0 |
| D06 | 子宮頸(部)の上皮内癌 | 子宮頸部(腔部)切除術 | 9 | 3.0 |
| | | 子宮全摘術 | 1 | 8.0 |

(2) 悪性新生物による死亡患者数



6 死亡患者統計

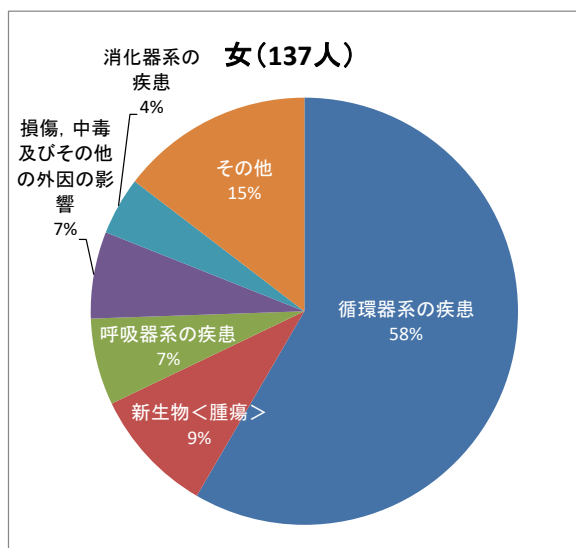
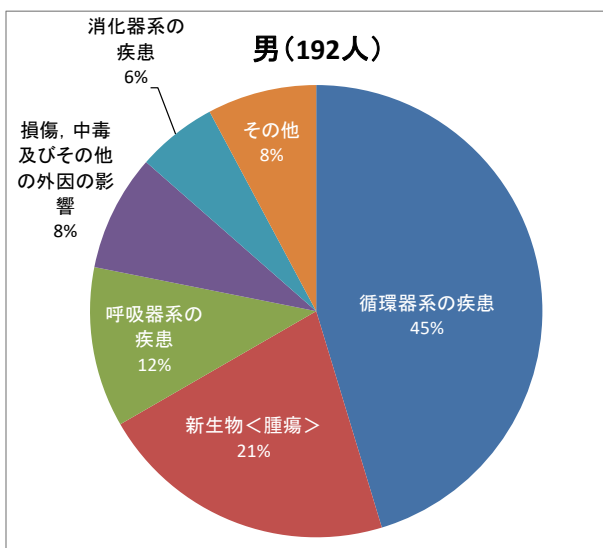
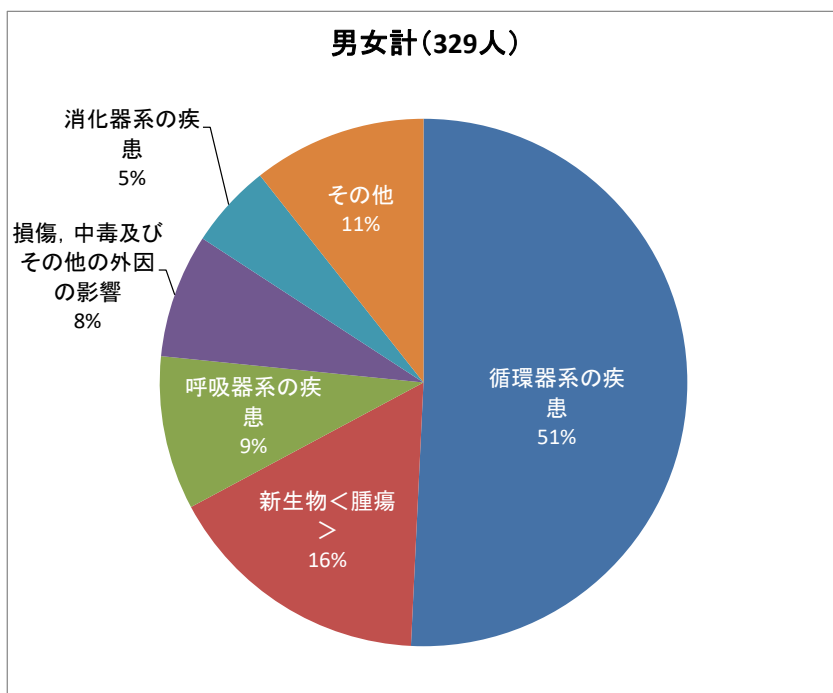
(1) 科別死亡率

| 診療科 | 退院患者数 | | | 死亡患者数 | | | | |
|------------|-------|-------|--------|-------|-----|-----|------------|-------------|
| | 男 | 女 | 計 | 男 | 女 | 計 | 死亡率 (%) | 平均年齢 (才) |
| 総合診療科 | 151 | 108 | 259 | 7 | 4 | 11 | 4.2% | 81.4 |
| 精神科 | 31 | 19 | 50 | | | 0 | - | - |
| 血液内科・輸血科 | 400 | 330 | 730 | 14 | 9 | 23 | 3.2% | 71.3 |
| 糖尿病・内分泌内科 | 34 | 45 | 79 | | | 0 | - | - |
| 放射線療法科 | 1 | | 1 | | | 0 | - | - |
| 腫瘍内科 | 31 | 11 | 42 | 6 | | 6 | 14.3% | 70.7 |
| ペインクリニック科 | 7 | 4 | 11 | | | 0 | - | - |
| 脳神経外科 | 360 | 281 | 641 | 22 | 33 | 55 | 8.6% | 80.7 |
| 眼科 | 93 | 71 | 164 | | | 0 | - | - |
| 耳鼻咽喉科 | 222 | 149 | 371 | 2 | | 2 | 0.5% | 72.5 |
| 歯科口腔外科 | 71 | 77 | 148 | | | 0 | - | - |
| 呼吸器内科 | 353 | 165 | 518 | 12 | 6 | 18 | 3.5% | 76.7 |
| 呼吸器外科 | 196 | 92 | 288 | 3 | 1 | 4 | 1.4% | 84.3 |
| 循環器内科 | 929 | 434 | 1,363 | 9 | 12 | 21 | 1.5% | 78.0 |
| 心臓血管外科 | 198 | 110 | 308 | 9 | 4 | 13 | 4.2% | 77.9 |
| 乳腺・甲状腺外科 | 38 | 223 | 261 | 1 | 1 | 2 | 0.8% | 65.0 |
| 消化器内科 | 453 | 286 | 739 | 9 | 7 | 16 | 2.2% | 80.5 |
| 消化器外科・一般外科 | 1,125 | 583 | 1,708 | 12 | 4 | 16 | 0.9% | 74.8 |
| 泌尿器科 | 556 | 129 | 685 | 3 | | 3 | 0.4% | 73.0 |
| 腎臓内科・膠原病科 | 79 | 48 | 127 | 1 | 1 | 2 | 1.6% | 85.0 |
| 婦人科 | | 565 | 565 | | 3 | 3 | 0.5% | 65.0 |
| 生殖医療科 | | 4 | 4 | | | 0 | - | - |
| 移植外科 | 54 | 45 | 99 | | 2 | 2 | 2.0% | 71.0 |
| 救命救急科 | 237 | 160 | 397 | 76 | 45 | 121 | 30.5% | 73.1 |
| 小児科 | 602 | 535 | 1,137 | 4 | 4 | 8 | 0.7% | 4.3 |
| 小児外科 | 106 | 52 | 158 | | | 0 | - | - |
| 産科 | | 836 | 836 | | | 0 | - | - |
| 皮膚科 | 17 | 18 | 35 | | | 0 | - | - |
| 整形外科 | 848 | 685 | 1,533 | 2 | 1 | 3 | 0.2% | 86.3 |
| 形成外科 | 83 | 54 | 137 | | | 0 | - | - |
| 児童精神科 | 8 | 6 | 14 | | | 0 | - | - |
| 総計 | 7,283 | 6,125 | 13,408 | 192 | 137 | 329 | 2.5% | 74.9 |

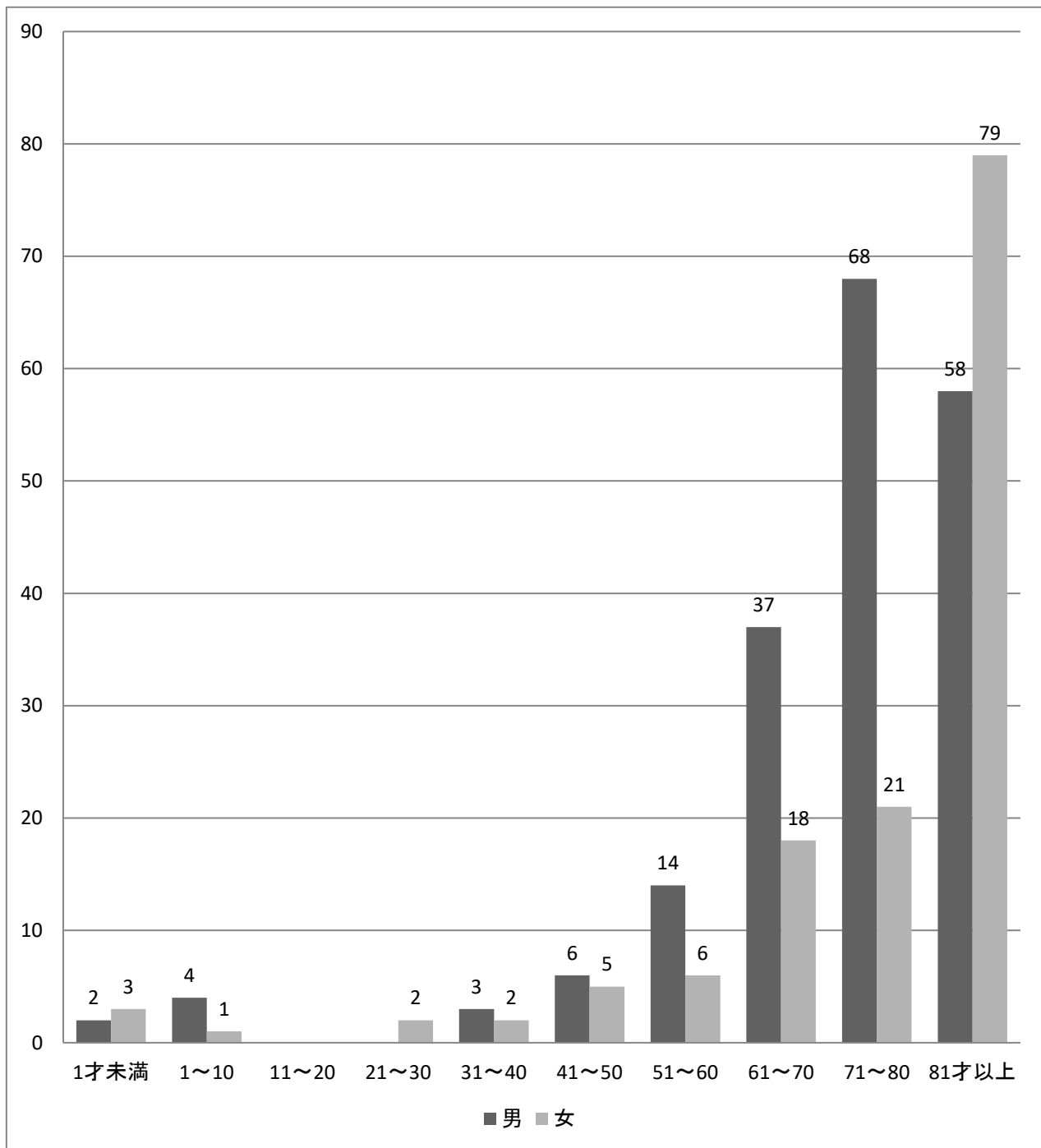
(2) 死亡患者数

| 疾病大分類 | | 死亡患者数 | | | |
|--------|----------------------------------|-------|-----|-----|--------|
| | | 男 | 女 | 計 | % |
| I | 感染症及び寄生虫症 | 3 | 5 | 8 | 2.4% |
| II | 新生物<腫瘍> | 41 | 13 | 54 | 16.4% |
| III | 血液及び造血器の疾患並びに免疫機構の傷害 | | 1 | 1 | 0.3% |
| IV | 内分泌, 栄養及び代謝疾患 | | 2 | 2 | 0.6% |
| V | 精神及び行動の障害 | | | | 0.0% |
| VI | 神経系の疾患 | 3 | 4 | 7 | 2.1% |
| VII | 眼及び付属器の疾患 | | | | 0.0% |
| VIII | 耳及び乳様突起の疾患 | | | | 0.0% |
| IX | 循環器系の疾患 | 87 | 80 | 167 | 50.8% |
| X | 呼吸器系の疾患 | 22 | 9 | 31 | 9.4% |
| X I | 消化器系の疾患 | 11 | 6 | 17 | 5.2% |
| X II | 皮膚及び皮下組織の疾患 | | | | 0.0% |
| X III | 筋骨格系及び結合組織の疾患 | 2 | 2 | 4 | 1.2% |
| X IV | 腎尿路生殖器系の疾患 | 5 | 3 | 8 | 2.4% |
| X V | 妊娠, 分娩及び産褥 | | | | 0.0% |
| X VI | 周産期に発生した病態 | 2 | 1 | 3 | 0.9% |
| X VII | 先天奇形, 変形及び染色体異常 | | 1 | 1 | 0.3% |
| X VIII | 症状, 徴候及び異常臨床所見・異常検査所見で他に分類されないもの | | 1 | 1 | 0.3% |
| X IX | 損傷, 中毒及びその他の外因の影響 | 16 | 9 | 25 | 7.6% |
| X X | 傷病及び死亡の外因 | | | | 0.0% |
| 総 計 | | 192 | 137 | 329 | 100.0% |

(3) 死亡患者数の割合



(4) 年齢別死亡患者数



(5) 死亡患者疾病順位表<性別・年齢別>

| | 年齢階層 | 患者数 | 順位 | | | | | | | | | | | | | | | | | |
|-------------|-------|-----|-----------------|--------------------------------------|---------------------------|-----------------------|-----------------------|-----------------------|--------------------|--------------------|-----------------|-----------------------|--|--|--|--|--|--|--|--|
| | | | 1 | 2 | 3 | 4 | 5 | 6 | 7 | 8 | 9 | 10 | | | | | | | | |
| 男 (192人) | 1才未満 | 2 | 周産期に発生した病態 2 | | | | | | | | | | | | | | | | | |
| | 1-10 | 4 | 循環器系の疾患 2 | 呼吸器系の疾患 2 | | | | | | | | | | | | | | | | |
| | 11-20 | 0 | | | | | | | | | | | | | | | | | | |
| | 21-30 | 0 | | | | | | | | | | | | | | | | | | |
| | 31-40 | 3 | 循環器系の疾患 3 | | | | | | | | | | | | | | | | | |
| | 41-50 | 6 | 循環器系の疾患 4 | 消化器系の疾患 1 | 損傷、中毒及びその他の外因の影響 1 | | | | | | | | | | | | | | | |
| | 51-60 | 14 | 循環器系の疾患 8 | 新生物<腫瘍> 3 | 神経系の疾患 1 | 呼吸器系の疾患 1 | 腎尿路生殖器系の疾患 1 | | | | | | | | | | | | | |
| | 61-70 | 37 | 循環器系の疾患 14 | 新生物<腫瘍> 11 | 損傷、中毒及びその他の外因の影響 6 | 消化器系の疾患 2 | 神経系の疾患 1 | 呼吸器系の疾患 1 | 筋骨格系及び結合組織の疾患 1 | 腎尿路生殖器系の疾患 1 | | | | | | | | | | |
| | 71-80 | 68 | 循環器系の疾患 26 | 新生物<腫瘍> 21 | 呼吸器系の疾患 8 | 損傷、中毒及びその他の外因の影響 5 | 消化器系の疾患 3 | 感染症及び寄生虫症 2 | 腎尿路生殖器系の疾患 2 | 筋骨格系及び結合組織の疾患 1 | | | | | | | | | | |
| | 81才以上 | 58 | 循環器系の疾患 30 | 呼吸器系の疾患 10 | 新生物<腫瘍> 6 | 消化器系の疾患 5 | 損傷、中毒及びその他の外因の影響 4 | 感染症及び寄生虫症 1 | 神経系の疾患 1 | 腎尿路生殖器系の疾患 1 | | | | | | | | | | |
| 女 (137人) | 1才未満 | 3 | 循環器系の疾患 1 | 周産期に発生した病態 1 | 先天奇形、変形及び染色体異常 1 | | | | | | | | | | | | | | | |
| | 1-10 | 1 | 神経系の疾患 1 | | | | | | | | | | | | | | | | | |
| | 11-20 | 0 | | | | | | | | | | | | | | | | | | |
| | 21-30 | 2 | 循環器系の疾患 1 | 症状、徴候及び異常臨床所見・異常検査所見で他に分類されないもの 1 | | | | | | | | | | | | | | | | |
| | 31-40 | 2 | 新生物<腫瘍> 1 | 循環器系の疾患 1 | | | | | | | | | | | | | | | | |
| | 41-50 | 5 | 新生物<腫瘍> 2 | 循環器系の疾患 2 | 消化器系の疾患 1 | | | | | | | | | | | | | | | |
| | 51-60 | 6 | 循環器系の疾患 3 | 新生物<腫瘍> 2 | 血液及び造血器の疾患並びに免疫機構の傷害 1 | | | | | | | | | | | | | | | |
| | 61-70 | 18 | 循環器系の疾患 9 | 新生物<腫瘍> 5 | 感染症及び寄生虫症 1 | 呼吸器系の疾患 1 | 腎尿路生殖器系の疾患 1 | 損傷、中毒及びその他の外因の影響 1 | | | | | | | | | | | | |
| | 71-80 | 21 | 循環器系の疾患 8 | 感染症及び寄生虫症 2 | 神経系の疾患 2 | 呼吸器系の疾患 2 | 筋骨格系及び結合組織の疾患 2 | 新生物<腫瘍> 1 | 内分泌、栄養及び代謝疾患 1 | 消化器系の疾患 1 | 腎尿路生殖器系の疾患 1 | 損傷、中毒及びその他の外因の影響 1 | | | | | | | | |
| | 81才以上 | 79 | 循環器系の疾患 55 | 損傷、中毒及びその他の外因の影響 7 | 呼吸器系の疾患 6 | 消化器系の疾患 4 | 感染症及び寄生虫症 2 | 新生物<腫瘍> 2 | 内分泌、栄養及び代謝疾患 1 | 神経系の疾患 1 | 腎尿路生殖器系の疾患 1 | | | | | | | | | |